

Tabel 2.136
Evaluasi RPK Triwulan IV
Tahun 2022

No	Sasaran	Kode	Urusan/Bidang Urusan Pemerintah Daerah dan Program / Kegiatan	Indikator Kinerja Program (Outcome)/Kegiatan (output)	Target Renstra SKPD s.d tahun 2022 (akhir periode Renstra SKPD)		Realisasi Capaian Kinerja Renstra SKPD s/d Renja SKPD Tahun Lalu 2021		Target Kinerja dan Anggaran Renja SKPD Tahun Berjalan (Tahun n-1) yang dievaluasi 2022		Realisasi Kinerja Pada Triwulan IV								Realisasi Capaian Kinerja dan Anggaran Renja SKPD Tahun 2022		Tingkat Capaian Kinerja dan Realisasi Anggaran Renja SKPD Tahun 2022(%)		Realisasi Kinerja dan Anggaran Renstra SKPD s/d Akhir Tahun 2022		Tingkat Capaian Kinerja dan Realisasi Anggaran Renstra SKPD s/d Tahun 2022 (%)		Unit SKPD Penanggung Jawab	Ket										
					K	Rp.	K	Rp.	K	Rp.	I		II		III		IV		K	Rp.	K	Rp.	K	Rp.	K	Rp.			K	Rp.								
					5		6		7		8		9		10		11		12 = 8+9+10+11		13 = 12/7*100		14 = 6 + 12		15 = 14/5*100													
URUSAN PEMERINTAHAN WAJIB YANG BERKAITAN DENGAN PELAYANAN DASAR																																						
Pendidikan																																						
Dinas Pendidikan Dayah																																						
1	01	01	PROGRAM PENUNJANG URUSAN PEMERINTAHAN DAERAH KABUPATEN/KOTA	Cakupan Layanan Penunjang Urusan Daerah	95	Persen	5.712.582.752	100	Persen	2.469.191.512	95	Persen	2.711.223.851	25	Persen	277.260.392	25	Persen	980.540.724	25	Persen	660.781.892	25	Persen	731.011.523	100	Persen	2.649.594.531	105	98	100	Persen	2.649.594.531	105	46,38	Disdikdayah		
1	01	01	2.02	Administrasi Keuangan Perangkat Daerah	Jumlah bulan layanan Administrasi Keuangan Perangkat Daerah	24	Bulan	2.462.359.136	12	Bulan	2.231.479.383	12	Bulan	2.459.831.331	3	Bulan	277.260.392	3	Bulan	871.441.084	3	Bulan	660.781.892	3	Bulan	588.851.963	12	Bulan	2.398.335.331	100	97	24	Bulan	4.629.814.714	100	188,02	Disdikdayah	
1	01	01	2.02	01	Penyediaan Gaji dan Tunjangan ASN	Jumlah bulan Penyediaan Gaji dan Tunjangan ASN		Kali	2.142.981.883	14	Kali	2.366.411.611	3	Kali	277.260.392	4	Kali	833.721.084	4	Kali	637.351.892	3	Kali	556.582.243	14	Kali	2.304.915.611	100	97	28	Kali	4.447.897.494	tdr	tdr	Disdikdayah			
1	01	01	2.02	03	Pelaksanaan Penatausahaan dan Pengujian/Verifikasi Keuangan SKPD	Jumlah bulan Pelaksanaan Penatausahaan dan Pengujian/Verifikasi Keuangan SKPD		Bulan	88.497.500	12	Bulan	93.419.720	3	Bulan	-	3	Bulan	37.720.000	3	Bulan	23.430.000	3	Bulan	32.269.720	12	Bulan	93.419.720	100	100	24	Bulan	181.917.220			Disdikdayah			
1	01	01	2.06	01	Administrasi Umum Perangkat Daerah	Jumlah bulan layanan Administrasi Umum Perangkat Daerah	24	Bulan	342.836.377	12	Bulan	138.880.723	12	Bulan	133.801.350	3	Bulan	-	3	Bulan	51.893.690	3	Bulan	-	3	Bulan	81.843.380	12	Bulan	133.737.070	100	100	24	Bulan	272.617.793	100	79,52	Disdikdayah
1	01	01	2.06	01	Penyediaan Komponen Instalasi Listrik/Penerangan Bangunan Kantor	Jumlah bulan Penyediaan Komponen Instalasi Listrik/Penerangan Bangunan Kantor		Bulan	993.432	12	Bulan	985.400	3	Bulan	985.400	3	Bulan	-	3	Bulan	985.400	3	Bulan	-	12	Bulan	985.400	100	100	24	Bulan	1.978.832	tdr	tdr	Disdikdayah			
1	01	01	2.06	02	Penyediaan Peralatan dan Perlengkapan Kantor	Jumlah bulan Penyediaan Peralatan dan Perlengkapan Kantor		Bulan	50.870.509	12	Bulan	43.265.500	3	Bulan	7.492.500	3	Bulan	3	Bulan	35.773.000	3	Bulan	3	Bulan	35.773.000	12	Bulan	43.265.500	100	100	24	Bulan	94.136.009	tdr	tdr	Disdikdayah		
1	01	01	2.06	04	Penyediaan Bahan Logistik Kantor	Jumlah bulan Penyediaan Bahan Logistik Kantor		Bulan	7.997.931	12	Bulan	7.924.675	3	Bulan	3	Bulan	3.938.920	3	Bulan	3	Bulan	3.985.755	12	Bulan	7.924.675	100	100	24	Bulan	15.922.606	tdr	tdr	Disdikdayah					
1	01	01	2.06	05	Penyediaan Barang cetakan dan penggandaan	Jumlah bulan Penyediaan Barang cetakan dan penggandaan		Bulan	9.406.051	12	Bulan	9.465.775	3	Bulan	3	Bulan	6.562.670	3	Bulan	3	Bulan	2.903.105	12	Bulan	9.465.775	100	100	24	Bulan	18.871.826	tdr	tdr	Disdikdayah					
1	01	01	2.06	06	Penyediaan Bahan Bacaan dan Peraturan Perundang-undangan	Jumlah bulan Penyediaan Bahan Bacaan dan Peraturan Perundang-undangan		Bulan	1.250.000	12	Bulan	2.160.000	3	Bulan	3	Bulan	540.000	3	Bulan	3	Bulan	1.620.000	12	Bulan	2.160.000	100	100	24	Bulan	3.410.000	tdr	tdr	Disdikdayah					
1	01	01	2.06	09	Penyelenggaraan Rapat Koordinasi dan Konsultasi SKPD	Jumlah bulan Penyelenggaraan Rapat Koordinasi dan Konsultasi SKPD		Bulan	68.362.800	12	Bulan	70.000.000	3	Bulan	3	Bulan	32.374.200	3	Bulan	3	Bulan	37.561.520	12	Bulan	69.935.720	100	100	24	Bulan	138.298.520	tdr	tdr	Disdikdayah					
1	01	01	2.08	01	Penyediaan Jasa Penunjang Urusan Pemerintahan Daerah	Jumlah bulan Penyediaan Jasa Penunjang Urusan Pemerintahan Daerah	24	Bulan	204.581.527	12	Bulan	65.077.106	12	Bulan	79.291.170	3	Bulan	-	3	Bulan	40.455.950	3	Bulan	-	3	Bulan	38.766.180	12	Bulan	79.222.130	100	100	24	Bulan	144.299.236	100	70,53	Disdikdayah
1	01	01	2.08	01	Penyediaan Jasa Surat Menyurat	Jumlah penyediaan materai Menyurat		Buah	1.600.000	160	Buah	1.600.000	-	Buah	-	160	Buah	1.600.000	-	Buah	-	-	Buah	-	160	Buah	1.600.000	100	100	320	Buah	3.200.000	tdr	tdr	Disdikdayah			
1	01	01	2.08	02	Penyediaan Jasa Komunikasi, Sumber Daya Air dan Listrik	Jumlah rekening bulan Penyediaan Jasa Komunikasi, Sumber Daya Air dan Listrik (2 rekening x 12 Bulan)		Rekening Bulan	37.999.144	24	Rekening Bulan	44.880.000	6	Rekening Bulan	6	Rekening Bulan	20.294.780	6	Rekening Bulan	6	Rekening Bulan	24.516.180	24	Rekening Bulan	44.810.960	100	100	48	Rekening Bulan	82.810.104	tdr	tdr	Disdikdayah					
1	01	01	2.08	03	Penyediaan Jasa Peralatan dan Perlengkapan Kantor	Jumlah bulan Penyediaan Jasa Peralatan dan Perlengkapan Kantor		Bulan	3.480.000	12	Bulan	6.713.660	3	Bulan	3	Bulan	6.713.660	3	Bulan	3	Bulan	-	12	Bulan	6.713.660	100	100	24	Bulan	10.193.660	tdr	tdr	Disdikdayah					
1	01	01	2.08	04	Penyediaan Jasa Pelayanan Umum Kantor	Jumlah bulan Penyediaan Jasa Pelayanan Umum Kantor		Bulan	21.997.962	12	Bulan	26.097.510	3	Bulan	3	Bulan	11.847.510	3	Bulan	3	Bulan	14.250.000	12	Bulan	26.097.510	100	100	24	Bulan	48.095.472	tdr	tdr	Disdikdayah					
1	01	01	2.09	01	Pemeliharaan Barang Milik Daerah Penunjang Urusan Pemerintahan Daerah	Jumlah bulan Pemeliharaan Barang Milik Daerah Penunjang Urusan Pemerintahan Daerah	24	Bulan	130.850.000	12	Bulan	33.754.300	12	Bulan	38.300.000	3	Bulan	-	3	Bulan	16.750.000	3	Bulan	-	3	Bulan	21.550.000	12	Bulan	38.300.000	100	100	24	Bulan	72.054.300	100	55,07	Disdikdayah
1	01	01	2.09	01	Penyediaan Jasa Pemeliharaan, Biaya Pemeliharaan dan Pajak Kendaraan Perorangan Dinas atau Kendaraan Dinas Jabatan	Jumlah bulan Penyediaan Jasa Pemeliharaan, Biaya Pemeliharaan dan Pajak Kendaraan Perorangan Dinas atau Kendaraan Dinas Jabatan		Bulan	33.754.300	12	Bulan	38.300.000	3	Bulan	3	Bulan	16.750.000	3	Bulan	3	Bulan	21.550.000	12	Bulan	38.300.000	100	100	24	Bulan	72.054.300	tdr	tdr	Disdikdayah					

No	Sasaran	Kode	Usuran/Bidang Urusan Pemerintahan Daerah dan Program / Kegiatan	Indikator Kinerja Program (Output)	Target Renstra SKPD s.d tahun 2022 (akhir periode Renstra SKPD)		Realisasi Capaian Kinerja Renstra SKPD s/d Renja SKPD Tahun Lalu 2021		Target Kinerja dan Anggaran Renja SKPD Tahun Berjalan (Tahun n-1) yang dievaluasi 2022		Realisasi Kinerja Pada Triwulan IV								Realisasi Capaian Kinerja dan Anggaran Renja SKPD Tahun 2022		Tingkat Capaian Kinerja dan Realisasi Anggaran Renja SKPD Tahun 2022(%)		Realisasi Kinerja dan Anggaran Renstra SKPD s/d Akhir Tahun 2022		Tingkat Capaian Kinerja dan Realisasi Anggaran Renstra SKPD s/d Tahun 2022 (%)		Unit SKPD Penanggung Jawab	Ket																													
					K	Rp.	K	Rp.	K	Rp.	I		II		III		IV		K	Rp.	K	Rp.	K	Rp.	K	Rp.			K	Rp.																											
					5		6		7		8		9		10		11		12 = 8+9+10+11		13 = 12/7*100		14 = 6 + 12		15 = 14/5*100																																
				PROGRAM PENDIDIKAN DAYAH	Jumlah Dayah naik kelas	135	Dayah	26.075.620.080	78	Dayah	24.820.329.514	135	Dayah	14.852.242.657	-	Dayah	-	-	Dayah	2.474.662.950	-	Dayah	-	78	Dayah	12.243.873.677	78	Dayah	14.718.536.627	58	99	156	Dayah	14.718.536.627	116	56,45	Disdikdayah																				
				Pengelolaan Pendidikan Dayah	Jumlah kegiatan Pengelolaan Pendidikan Dayah	12	Kegiatan	26.075.620.080	6	Kegiatan	12.410.164.757	5	Kegiatan	14.852.242.657	-	Kegiatan	-	2	Kegiatan	2.474.662.950	-	Kegiatan	-	-	Kegiatan	12.243.873.677	2	Kegiatan	14.718.536.627	40	99	8	Kegiatan	14.718.536.627	67	56,45	Disdikdayah																				
				Pembangunan Sarana dan Prasarana Dayah	Jumlah Pembangunan Sarana dan Prasarana Dayah		Dayah/ BP	1.150	Dayah/ BP	5.048.619.500	7	Dayah/ BP	7.394.404.100	-	Dayah/ BP	-	-	Dayah/ BP	871.461.900	-	Dayah/ BP	-	-	7	Dayah/ BP	6.466.248.132	7	Dayah/ BP	7.337.710.032	100	99		Dayah/ BP			Disdikdayah																					
				Rehabilitasi Sarana dan Prasarana Dayah	Jumlah Rehabilitasi Sarana dan Prasarana Dayah		Unit	-	Unit	-		Unit	-	-	Unit	-	-	Unit	-	-	Unit	-	-	-	Unit	-	1.150	Unit	-	tdr	tdr		Unit			Disdikdayah																					
				Peningkatan Mutu Pendidik dan Tenaga Kependidikan Dayah yang mengikuti pelatihan	Jumlah Pendidik dan Tenaga Kependidikan Dayah yang mengikuti pelatihan		Orang	1.150	Orang	1.808.656.175	1.150	Orang	1.814.130.025	-	Orang	-	1.150	Orang	1.603.201.050	-	Orang	-	-	Orang	204.034.975	1.150	Orang	1.807.236.025	100	100		Orang			Disdikdayah																						
				Pemberdayaan dan Pendidikan Santri	Jumlah santri yang mendapatkan bantuan		orang	397	orang	2.495.534.832	1.200	orang	2.803.708.532	-	Orang	-	-	Orang	-	-	Orang	-	-	1.200	Orang	2.759.260.970	1.200	Orang	2.759.260.970	100	98		Orang			Disdikdayah																					
				Penelitian dan Pengembangan Dayah	Jumlah bulan Penelitian dan Pengembangan Dayah		Bulan	12	Bulan	68.305.500		Bulan			Bulan	-	-	Bulan	-	-	Bulan	-	-	-	Bulan	-	-	Bulan	-	tdr	tdr		Bulan			Disdikdayah																					
				Pengadaan Kitab / Buku Pendidikan Dayah	Jumlah bulan Pengadaan Kitab / Buku Pendidikan Dayah		Bulan	12	Bulan	99.170.500		Bulan			Bulan	-	-	Bulan	-	-	Bulan	-	-	-	Bulan	-	-	Bulan	-	tdr	tdr		Bulan			Disdikdayah																					
				Fasilitasi dan Pengawasan Penyelenggaraan Pendidikan Dayah/Pesantren dan Balai Pengajian	Jumlah santri yang mendapatkan bantuan		Dayah/ BP	1.150	Dayah/ BP	2.889.878.250	1.137	Dayah/ BP	2.840.000.000	-	Dayah/ BP	-	-	Dayah/ BP	-	-	Dayah/ BP	-	-	1.137	Dayah/ BP	2.814.329.600	1.137	Dayah/ BP	2.814.329.600	100	99		Dayah/ BP			Disdikdayah																					
																				Rata-rata capaian kinerja (%)		#REF!	#REF!																																		
																				Predikat kinerja		#REF!	#REF!																																		
JUMLAH ANGGARAN DAN REALISASI DARI SELURUH PROGRAM										17.563.466.508										17.368.131.158										98,89																											
																				TOTAL RATA-RATA CAPAIAN KINERJA DAN ANGGARAN DARI SELURUH PROGRAM (PROGRAM 1 s.d. PROGRAM 9)		81,5		98,4																																	
																				PREDIKAT KINERJA DARI SELURUH PROGRAM (PROGRAM 1 s.d. PROGRAM 9)		T		ST																																	
Faktor pendorong keberhasilan kinerja : diisi dgn penjelasan terhadap hal-hal yg mendukung keberhasilan (jika hasil pelaksanaan Renja 2015 sudah sesuai/memenuhi target yang ditetapkan dalam Renstra SKPD)																																																									
1. Kegiatan dilaksanakan di triwulan II serta penyerapan dana mencapai 100% mendorong keberhasilan capaian kinerja dan keuangan program ini.																																																									
Faktor penghambat : diisi dgn penjelasan terhadap hal-hal yg mendukung keberhasilan (jika hasil pelaksanaan Renja 2015 sudah sesuai/memenuhi target yang ditetapkan dalam Renstra SKPD)																																																									
Tindak lanjut yang diperlukan dalam triwulan berikutnya : diisi dengan upaya yg perlu segera dilakukan jika tingkat capaian Triwulan Renja SKPD 2015 masih berada jauh dibawah target/sukar mencapai target Renstra SKPD (tidak lanjut triwulan/jangka pendek/Renja Tahun Berjalan)																																																									
Tindak lanjut yang diperlukan dalam Renja SKPD berikutnya*) : diisi dengan upaya yg perlu dituangkan dalam Renja SKPD 2015, jika realisasi Renja SKPD 2015 belum mencapai target/jauh melebihi target Renstra SKPD (tidak lanjut tahunan/antar Renja)																																																									
*) coret yang tidak perlu																																																									

No	Sasaran	Kode	Urusan/Bidang Urusan Pemerintah Daerah dan Program / Kegiatan	Indikator Kinerja Program (Outcome)/Kegiatan (output)	Target Renstra SKPD s.d tahun 2022 (akhir periode Renstra SKPD)		Realisasi Capaian Kinerja Renstra SKPD s/d Renja SKPD Tahun Lalu 2021		Target Kinerja dan Anggaran Renja SKPD Tahun Berjalan (Tahun n-1) yang dievaluasi 2022		Realisasi Kinerja Pada Triwulan IV								Realisasi Capaian Kinerja dan Anggaran Renja SKPD Tahun 2022		Tingkat Capaian Kinerja dan Realisasi Anggaran Renja SKPD Tahun 2022(%)		Realisasi Kinerja dan Anggaran Renstra SKPD s/d Akhir Tahun 2022		Tingkat Capaian Kinerja dan Realisasi Anggaran Renstra SKPD s/d Tahun 2022 (%)		Unit SKPD Penanggung Jawab	Ket										
					K	Rp.	K	Rp.	K	Rp.	I		II		III		IV		K	Rp.	K	Rp.	K	Rp.	K	Rp.			K	Rp.								
					5		6		7		8		9		10		11		12 = 8+9+10+11		13 = 12/7*100		14 = 6 + 12		15 = 14/5*100													
URUSAN PEMERINTAHAN WAJIB YANG BERKAITAN DENGAN PELAYANAN DASAR																																						
Pendidikan																																						
Majelis Pendidikan Aceh																																						
1	01	01	PROGRAM PENUNJANG URUSAN PEMERINTAHAN DAERAH KABUPATEN/KOTA	Cakupan Layanan Penunjang Urusan Daerah	95	Persen	1.717.941.340	100	Persen	761.598.510	95	Persen	1.052.123.588	25	Persen	157.627.849	25	Persen	202.297.902	25	Persen	145.045.255	25	Persen	963.593.499	100	Persen	1.468.564.505	105	140	100	Persen	2.230.163.015	105	129,82	MPA		
1	01	02	2.02	Administrasi Keuangan Perangkat Daerah	Jumlah bulan layanan Administrasi Keuangan Perangkat Daerah	24	Bulan	1.528.125.302	12	Bulan	662.982.285	12	Bulan	857.898.636	3	Bulan	137.272.799	3	Bulan	182.891.902	3	Bulan	145.045.255	3	Bulan	814.174.329	12	Bulan	1.279.384.285	100	149	24	Bulan	1.942.366.570	100	127,11	MPA	
1	01	02	2.02	01	Penyediaan Gaji dan Tunjangan ASN	Jumlah Penyediaan Gaji dan Tunjangan ASN		Kali	602.502.285	14	Kali	797.418.636	3	Kali	122.152.799	4	Kali	182.891.902	4	Kali	145.045.255	3	Kali	768.814.329	14	Kali	1.218.904.285	100	153	28	Kali	1.821.406.570	tdr	tdr	MPA			
1	01	02	2.02	03	Pelaksanaan Penatausahaan dan Pengujian/Verifikasi Keuangan SKPD	Jumlah bulan Pelaksanaan Penatausahaan dan Pengujian/Verifikasi Keuangan SKPD (10 orang x 12 Bulan)		Bulan	60.480.000	12	Bulan	60.480.000	3	Bulan	15.120.000	3	Bulan	-	3	Bulan	-	3	Bulan	45.360.000	12	Bulan	60.480.000	100	100	24	Bulan	120.960.000	tdr	tdr	MPA			
1	01	04	2.06	Administrasi Umum Perangkat Daerah	Jumlah bulan layanan Administrasi Umum Perangkat Daerah	24	Bulan	58.786.038	12	Bulan	42.140.570	12	Bulan	100.857.850	3	Bulan	12.237.050	3	Bulan	13.026.000	3	Bulan	-	3	Bulan	75.486.000	12	Bulan	100.749.050	100	100	24	Bulan	142.889.620	100	243,07	MPA	
1	01	01	2.06	01	Penyediaan Komponen Instalasi Listrik/Penerangan Bangunan Kantor	Jumlah bulan Penyediaan Komponen Instalasi Listrik/Penerangan Bangunan Kantor	-	Bulan	-	12	Bulan	956.903	12	Bulan	942.000	3	Bulan	942.000	3	Bulan	-	3	Bulan	-	3	Bulan	-	12	Bulan	942.000	100	100	24	Bulan	1.898.903	tdr	-	MPA
1	01	01	2.06	02	Penyediaan Peralatan dan Perlengkapan Kantor	Jumlah bulan Penyediaan Peralatan dan Perlengkapan Kantor		Bulan	6.037.854	12	Bulan	32.789.800	3	Bulan	3.473.000	3	Bulan	1.597.000	3	Bulan	3	Bulan	27.701.000	12	Bulan	32.771.000	100	100	24	Bulan	38.808.854	tdr	tdr	MPA				
1	01	01	2.06	04	Penyediaan Bahan Logistik Kantor	Jumlah bulan Penyediaan Bahan Logistik Kantor		Bulan	12.985.300	12	Bulan	20.164.000	3	Bulan	4.000.000	3	Bulan	2.750.000	3	Bulan	3	Bulan	13.414.000	12	Bulan	20.164.000	100	100	24	Bulan	33.149.300	tdr	tdr	MPA				
1	01	01	2.06	05	Penyediaan Barang cetakan dan penggandaan	Jumlah bulan Penyediaan Barang cetakan dan penggandaan		Bulan	2.002.200	12	Bulan	2.002.050	3	Bulan	2.002.050	3	Bulan	-	3	Bulan	-	3	Bulan	-	12	Bulan	2.002.050	100	100	24	Bulan	4.004.250	tdr	tdr	MPA			
1	01	01	2.06	06	Penyediaan Bahan Bacaan dan Peraturan Perundang-undangan	Jumlah bulan Penyediaan Bahan Bacaan dan Peraturan Perundang-undangan		Bulan	1.078.313	12	Bulan	1.080.000	3	Bulan	-	3	Bulan	-	3	Bulan	-	3	Bulan	1.080.000	12	Bulan	1.080.000	100	100	24	Bulan	2.158.313	tdr	tdr	MPA			
1	01	01	2.06	09	Penyelenggaraan Rapat Koordinasi dan Konsultasi SKPD	Jumlah bulan Penyelenggaraan Rapat Koordinasi dan Konsultasi SKPD		Bulan	19.080.000	12	Bulan	43.880.000	3	Bulan	1.820.000	3	Bulan	8.679.000	3	Bulan	3	Bulan	33.291.000	12	Bulan	43.790.000	100	100	24	Bulan	62.870.000	tdr	tdr	MPA				
1	01	01	2.08	Penyediaan Jasa Penunjang Urusan Pemerintahan Daerah	Jumlah bulan Penyediaan Jasa Penunjang Urusan Pemerintahan Daerah	24	Bulan	61.790.000	12	Bulan	32.042.518	12	Bulan	45.597.965	3	Bulan	-	3	Bulan	3.300.000	3	Bulan	-	3	Bulan	37.362.170	12	Bulan	40.662.170	100	89	24	Bulan	72.704.688	100	117,66	MPA	
1	01	01	2.08	01	Penyediaan Jasa Surat Menyurat	Jumlah penyediaan materi		Buah	1.000.000	100	Buah	1.000.000	-	Buah	-	-	Buah	-	Buah	-	Buah	1.000.000	-	Buah	1.000.000	-	100	160	Buah	2.000.000	tdr	tdr	MPA					
1	01	01	2.08	02	Penyediaan Jasa Komunikasi, Sumber Daya Air dan Listrik	Jumlah rekening bulan Penyediaan Jasa Komunikasi, Sumber Daya Air dan Listrik (3 rekening x 12 Bulan)		Rekening Bulan	16.363.972	36	Rekening Bulan	22.122.465	9	Rekening Bulan	-	9	Rekening Bulan	-	9	Rekening Bulan	-	9	Rekening Bulan	17.187.170	36	Rekening Bulan	17.187.170	100	78	60	Rekening Bulan	33.551.142	tdr	tdr	MPA			
1	01	01	2.08	03	Penyediaan Jasa Peralatan dan Perlengkapan Kantor	Jumlah bulan Penyediaan Jasa Peralatan dan Perlengkapan Kantor		Bulan	14.678.546	12	Bulan	22.475.500	3	Bulan	-	3	Bulan	3.300.000	3	Bulan	3	Bulan	19.175.000	12	Bulan	22.475.000	100	100	24	Bulan	37.153.546	tdr	tdr	MPA				
1	01	01	2.09	Pemeliharaan Barang Milik Daerah Penunjang Urusan Pemerintahan Daerah	Jumlah bulan Pemeliharaan Barang Milik Daerah Penunjang Urusan Pemerintahan Daerah	24	Bulan	69.240.000	12	Bulan	24.433.137	12	Bulan	47.769.137	3	Bulan	8.118.000	3	Bulan	3.080.000	3	Bulan	-	3	Bulan	36.571.000	12	Bulan	47.769.000	100	100	24	Bulan	72.202.137	100	104,28	MPA	
1	01	01	2.09	01	Penyediaan Jasa Pemeliharaan, Biaya Pemeliharaan dan Pajak Kendaraan Perorangan Dinas atau Kendaraan Dinas Jabatan (1 unit x 12 bulan)	Jumlah unit bulan Penyediaan Jasa Pemeliharaan dan Pajak Kendaraan Perorangan Dinas atau Kendaraan Dinas Jabatan (1 unit x 12 bulan)		Unit Bulan	24.433.137	12	Unit Bulan	47.769.137	3	Unit Bulan	8.118.000	3	Unit Bulan	3.080.000	3	Unit Bulan	3	Unit Bulan	36.571.000	12	Unit Bulan	47.769.000	100	100	24	Unit Bulan	72.202.137	tdr	tdr	MPA				

No	Sasaran	Kode	Urusan/Bidang Urusan Pemerintah Daerah dan Program / Kegiatan	Indikator Kinerja Program (Outcome)/Kegiatan (output)	Target Renstra SKPD s.d tahun 2022 (akhir periode Renstra SKPD)		Realisasi Capaian Kinerja Renstra SKPD s/d Renja SKPD Tahun Lalu 2021		Target Kinerja dan Anggaran Renja SKPD Tahun Berjalan (Tahun n-1) yang dievaluasi 2022		Realisasi Kinerja Pada Triwulan IV								Realisasi Capaian Kinerja dan Anggaran Renja SKPD Tahun 2022		Tingkat Capaian Kinerja dan Realisasi Anggaran Renja SKPD Tahun 2022(%)		Realisasi Kinerja dan Anggaran Renstra SKPD s/d Akhir Tahun 2022		Tingkat Capaian Kinerja dan Realisasi Anggaran Renstra SKPD s/d Tahun 2022 (%)		Unit SKPD Penanggung Jawab	Ket										
					K	Rp.	K	Rp.	K	Rp.	I		II		III		IV		K	Rp.	K	Rp.	K	Rp.	K	Rp.			K	Rp.								
											K	Rp.	K	Rp.	K	Rp.	K	Rp.													K	Rp.	K	Rp.	K	Rp.		
1	2	3	4	5	6	7	8	9	10	11	12 = 8+9+10+11	13 = 12/7*100	14 = 6 + 12	15 = 14/5*100	16	17																						
	1.01.08		PROGRAM PENYELENGGARAAN MAJELIS PENDIDIKAN ACEH	Persentase sekolah/Dayah yang menerapkan pendidikan berkaraker	55	Persen	368.884.660	100	Persen	175.307.130	55	Persen	191.595.900	-	Persen	-	-	Persen	85.395.900	-	Persen	-	-	100	Persen	106.200.000	100	Persen	191.595.900	182	100	200	Persen	366.903.030	364	99,46	MPA	
	1.01.08.2.05		Penyelenggaraan Penjaminan dan Pengendalian Mutu Pendidikan Aceh	Jumlah bulan Penyelenggaraan Penjaminan dan Pengendalian Mutu Pendidikan Aceh	24	Bulan	368.884.660	12	Bulan	175.307.130	12	Bulan	191.595.900	3	Bulan	-	-	3	Bulan	85.395.900	3	Bulan	-	-	3	Bulan	106.200.000	12	Bulan	191.595.900	100	100	24	Bulan	366.903.030	100	99,46	MPA
	1.01.08.2.05.02		Supervisi dan Fasilitasi satuan pendidikan dasar dan pendidikan menengah untuk pengendalian Mutu Pendidikan Aceh	Jumlah unit satuan pendidikan yang dilakukan Supervisi dan Fasilitasi		Unit	141.913.690	-	Unit	-	-	Unit	-	-	Unit	-	-	Unit	-	-	Unit	-	-	Unit	-	-	Unit	-	tdr	-	78	Unit	141.913.690	tdr	tdr	MPA		
	1.01.08.2.05.03		Evaluasi pencapaian standar pendidikan Aceh pada setiap satuan pendidikan Aceh	Jumlah unit satuan pendidikan yang dilakukan evaluasi	60	Unit	33.393.440	138	Unit	191.595.900	-	Unit	-	-	Unit	85.395.900	-	Unit	-	-	Unit	-	-	138	Unit	106.200.000	138	Unit	191.595.900	100	100	198	Unit	224.989.340	tdr	tdr	MPA	
JUMLAH ANGGARAN DAN REALISASI DARI SELURUH PROGRAM																																						
															TOTAL RATA-RATA CAPAIAN KINERJA DAN ANGGARAN DARI SELURUH PROGRAM (PROGRAM 1 s.d. PROGRAM 9)		144	120																				
															PREDIKAT KINERJA DARI SELURUH PROGRAM (PROGRAM 1 s.d. PROGRAM 9)		ST	ST																				
<p>Faktor pendorong keberhasilan kinerja : diisi dgn penjelasan terhadap hal-hal yg mendukung keberhasilan (jika hasil pelaksanaan Renja 2015 sudah sesuai/memenuhi target yang ditetapkan dalam Renstra SKPD)</p> <p>1. Kegiatan dilaksanakan di triwulan II serta penyerapan dana mencapai 100% mendorong keberhasilan capaian kinerja dan keuangan program ini.</p> <p>Faktor penghambat : diisi dgn penjelasan terhadap hal-hal yg mendukung keberhasilan (jika hasil pelaksanaan Renja 2015 sudah sesuai/memenuhi target yang ditetapkan dalam Renstra SKPD)</p> <p>Tindak lanjut yang diperlukan dalam triwulan berikutnya : diisi dengan upaya yg perlu segera dilakukan jika tingkat capaian Triwulanan Renja SKPD 2015 masih berada jauh dibawah target/sukar mencapai target Renstra SKPD (tidak lanjut triwulanan/jangka pendek/Renja Tahun Berjalan)</p> <p>Tindak lanjut yang diperlukan dalam Renja SKPD berikutnya*: diisi dengan upaya yg perlu dituangkan dalam Renja SKPD 2015, jika realisasi Renja SKPD 2015 belum mencapai target/jauh melebihi target Renstra SKPD (tidak lanjut tahunan/antar Renja)</p> <p>*) coret yang tidak perlu</p>																																						

No	Sasaran	Kode	Urusan/Bidang Urusan Pemerintahan Daerah dan Program / Kegiatan	Indikator Kinerja Program (Outcome)/Kegiatan (output)	Target Renstra SKPD s.d tahun 2022 (akhir periode Renstra SKPD)		Realisasi Capaian Kinerja Renstra SKPD s/d Renja SKPD Tahun Lalu 2021		Target Kinerja dan Anggaran Renja SKPD Tahun Berjalan (Tahun n-1) yang dievaluasi 2022		Realisasi Kinerja Pada Triwulan IV								Realisasi Capaian Kinerja dan Anggaran Renja SKPD Tahun 2022		Tingkat Capaian Kinerja dan Realisasi Anggaran Renja SKPD Tahun 2022(%)		Realisasi Kinerja dan Anggaran Renstra SKPD s/d Akhir Tahun 2022		Tingkat Capaian Kinerja dan Realisasi Anggaran Renstra SKPD s/d Tahun 2022 (%)		Unit SKPD Penanggung Jawab	Ket										
					K	Rp.	K	Rp.	K	Rp.	I		II		III		IV		K	Rp.	K	Rp.	K	Rp.	K	Rp.			K	Rp.								
					5		6		7		8		9		10		11		12 = 8+9+10+11		13 = 12/7*100		14 = 6 + 12		15 = 14/5*100													
URUSAN PEMERINTAHAN WAJIB YANG BERKAITAN DENGAN PELAYANAN DASAR																																						
Pendidikan																																						
Dinas Pendidikan dan Kebudayaan																																						
1	01	01	PROGRAM PENUNJANG URUSAN PEMERINTAHAN DAERAH KABUPATEN/KOTA	Cakupan Layanan Penunjang Urusan Daerah	95	Persen	745.242.988.156	100	Persen	331.005.592.479	95	Persen	347.509.170.759	25	Persen	45.251.010.760	25	Persen	85.421.002.592	25	Persen	86.863.478.270	25	Persen	99.911.707.496	100	Persen	317.447.199.118	105	91	100	Persen	648.452.791.597	105	87,01	Disdikbud		
1	01	01	Administrasi Keuangan Perangkat Daerah	Jumlah bulan layanan Administrasi Keuangan Perangkat Daerah	24	Bulan	740.049.436.000	12	Bulan	328.791.836.656	12	Bulan	345.487.746.759	3	Bulan	45.251.010.760	3	Bulan	84.924.551.498	3	Bulan	86.863.478.270	3	Bulan	98.478.954.048	12	Bulan	315.517.994.576	100	91	24	Bulan	644.309.831.232	100	87,06	Disdikbud		
1	01	02	2.001	Penyediaan Gaji dan Tunjangan ASN	Jumlah Penyediaan Gaji dan Tunjangan ASN		Kali	14	Kali	328.644.476.656	14	Kali	345.320.430.759	3	Kali	45.251.010.760	4	Kali	84.882.722.498	4	Kali	86.821.649.270	3	Kali	98.395.296.048	14	Kali	315.350.678.576	100	91	28	Kali	643.995.155.232		tdr	Disdikbud		
1	01	02	2.002	Pelaksanaan Penatausahaan dan Pengujian/Verifikasi Keuangan SKPD	Jumlah bulan Pelaksanaan Penatausahaan dan Pengujian/Verifikasi Keuangan SKPD		Bulan	12	Bulan	147.360.000	12	Bulan	167.316.000	3	Bulan	-	3	Bulan	41.829.000	3	Bulan	41.829.000	3	Bulan	83.658.000	12	Bulan	167.316.000	100	100	24	Bulan	314.676.000		tdr	Disdikbud		
1	01	01	2.006	Administrasi Umum Perangkat Daerah	Jumlah bulan layanan Administrasi Umum Perangkat Daerah	24	Bulan	1.370.462.024	12	Bulan	594.669.060	12	Bulan	415.144.000	3	Bulan	-	3	Bulan	121.423.100	3	Bulan	-	3	Bulan	343.320.900	12	Bulan	464.744.000	100	112	24	Bulan	1.059.413.060	100	77,30	Disdikbud	
1	01	01	2.006	Penyediaan Komponen Instalasi Listrik/Penerangan Bangunan Kantor	Jumlah bulan Penyediaan Komponen Instalasi Listrik/Penerangan Bangunan Kantor		Bulan	12	Bulan	12.981.525	12	Bulan	40.168.700	3	Bulan	3	Bulan	5.976.000	3	Bulan	3	Bulan	34.192.700	12	Bulan	40.168.700	100	100	24	Bulan	53.150.225	tdr	tdr	tdr	tdr	Disdikbud		
1	01	01	2.006	Penyediaan Peralatan dan Perlengkapan Kantor	Jumlah jenis Penyediaan Peralatan dan Perlengkapan Kantor		Jenis	12	Jenis	408.212.155	49	Jenis	255.895.300	Jenis	20	Jenis	66.872.500	Jenis	29	Jenis	189.022.800	49	Jenis	255.895.300	100	100	61	Jenis	664.107.455	tdr	tdr	tdr	tdr	tdr	tdr	tdr	Disdikbud	
1	01	01	2.006	Penyediaan Bahan Logistik Kantor	Jumlah bulan Penyediaan Bahan Logistik Kantor		Bulan	12	Bulan	7.456.000	12	Bulan	8.000.000	3	Bulan	3	Bulan	1.982.000	3	Bulan	3	Bulan	6.018.000	12	Bulan	8.000.000	100	100	24	Bulan	15.456.000	tdr	tdr	tdr	tdr	tdr	tdr	Disdikbud
1	01	01	2.006	Penyediaan Barang cetakan dan penggandaan	Jumlah bulan Penyediaan Barang cetakan dan penggandaan		Bulan	12	Bulan	35.253.700	12	Bulan	35.000.000	3	Bulan	3	Bulan	10.992.000	3	Bulan	3	Bulan	24.008.000	12	Bulan	35.000.000	100	100	24	Bulan	70.253.700	tdr	tdr	tdr	tdr	tdr	tdr	Disdikbud
1	01	01	2.006	Penyediaan Bahan Bacaan dan Peraturan Perundang-undangan	Jumlah bulan Penyediaan Bahan Bacaan dan Peraturan Perundang-undangan		Bulan	12	Bulan	1.080.000	12	Bulan	1.080.000	3	Bulan	3	Bulan	1.080.000	3	Bulan	3	Bulan	-	12	Bulan	1.080.000	100	100	24	Bulan	2.160.000	tdr	tdr	tdr	tdr	tdr	tdr	Disdikbud
1	01	01	2.006	Penyelenggaraan Rapat Koordinasi dan Konsultasi SKPD	Jumlah bulan Penyelenggaraan Rapat Koordinasi dan Konsultasi SKPD		Bulan	12	Bulan	129.685.680	12	Bulan	75.000.000	3	Bulan	3	Bulan	34.520.600	3	Bulan	3	Bulan	90.079.400	12	Bulan	124.600.000	100	166	24	Bulan	254.285.680	tdr	tdr	tdr	tdr	tdr	tdr	Disdikbud
1	01	01	2.008	Penyediaan Jasa Penunjang Urusan Pemerintahan Daerah	Jumlah Bulan Penyediaan Jasa Penunjang Urusan Pemerintahan Daerah	24	Bulan	3.664.200.132	12	Bulan	1.558.989.463	12	Bulan	1.503.880.000	3	Bulan	-	3	Bulan	344.388.244	3	Bulan	-	3	Bulan	1.022.722.548	12	Bulan	1.367.110.792	100	91	24	Bulan	2.926.100.255	100	79,86	Disdikbud	
1	01	01	2.008	Penyediaan Jasa Surat Menyurat	Jumlah penyediaan materi Surat Menyurat		Buah	750	Buah	7.500.000	750	Buah	7.500.000	-	Buah	-	300	Buah	3.000.000	Buah	450	Buah	4.500.000	750	Buah	7.500.000	100	100	1.500	Buah	15.000.000	tdr	tdr	tdr	tdr	tdr	tdr	Disdikbud
1	01	01	2.008	Penyediaan Jasa Komunikasi, Sumber Daya Air dan Listrik	Jumlah rekening bulan Penyediaan Jasa Komunikasi, Sumber Daya Air dan Listrik (1 rekening x 12 Bulan)		Rekening Bulan	12	Rekening Bulan	147.989.463	12	Rekening Bulan	244.680.000	3	Rekening Bulan	3	Rekening Bulan	28.838.244	3	Rekening Bulan	3	Rekening Bulan	94.272.548	12	Rekening Bulan	123.110.792	100	50	24	Rekening Bulan	271.100.255	tdr	tdr	tdr	tdr	tdr	tdr	Disdikbud
1	01	01	2.008	Penyediaan Jasa Peralatan dan Perlengkapan Kantor	Jumlah bulan Penyediaan Jasa Peralatan dan Perlengkapan Kantor		Bulan	12	Bulan	17.500.000	12	Bulan	17.500.000	3	Bulan	3	Bulan	7.300.000	3	Bulan	3	Bulan	8.200.000	12	Bulan	15.500.000	100	89	24	Bulan	33.000.000	tdr	tdr	tdr	tdr	tdr	tdr	Disdikbud
1	01	01	2.008	Penyediaan Jasa Pelayanan Umum Kantor	Jumlah bulan Penyediaan Jasa Pelayanan Umum Kantor		Bulan	12	Bulan	1.386.000.000	12	Bulan	1.234.200.000	3	Bulan	3	Bulan	305.250.000	3	Bulan	3	Bulan	915.750.000	12	Bulan	1.221.000.000	100	99	24	Bulan	2.607.000.000	tdr	tdr	tdr	tdr	tdr	tdr	Disdikbud
1	01	01	2.009	Pemeliharaan Barang Milik Daerah Penunjang Urusan Pemerintahan Daerah	Jumlah bulan Pemeliharaan Barang Milik Daerah Penunjang Urusan Pemerintahan Daerah	24	Bulan	158.890.000		Bulan	60.097.300	12	Bulan	102.400.000	3	Bulan	-	3	Bulan	30.639.750	3	Bulan	-	3	Bulan	66.710.000	12	Bulan	97.349.750	100	95	12	Bulan	157.447.050	50	99,09	Disdikbud	
1	01	01	2.009	Penyediaan Jasa Pemeliharaan, Biaya Pemeliharaan dan Pajak Kendaraan Perorangan Dinas atau Kendaraan Dinas Jabatan	Jumlah unit bulan Penyediaan Jasa Pemeliharaan, Biaya Pemeliharaan dan Pajak Kendaraan Perorangan Dinas atau Kendaraan Dinas Jabatan (1 unit x 12 bulan)		Unit Bulan		Unit Bulan	60.097.300	12	Unit Bulan	102.400.000	3	Unit Bulan	3	Unit Bulan	30.639.750	3	Unit Bulan	3	Unit Bulan	66.710.000	12	Unit Bulan	97.349.750	100	95	12	Unit Bulan	157.447.050	tdr	tdr	tdr	tdr	tdr	tdr	Disdikbud
1	01	02	001	PROGRAM PENGELOLAAN PENDIDIKAN	APM pendidikan dasar 9 tahun	99,43	Nilai	213.720.337.883	95,9	Nilai	111.755.646.542	99,43	Nilai	125.062.245.626		Nilai	-		Nilai	992.513.600		Nilai	-	95,1	Nilai	123.346.678.224	95,1	Nilai	124.339.191.824	96	99	191	Nilai	236.094.838.366	192	110,47	Disdikbud	
1	01	02	2.001	Pengelolaan Pendidikan Sekolah Dasar	Jumlah bulan Pengelolaan Pendidikan Sekolah Dasar	24	Bulan	114.994.483.349	12	Bulan	58.343.879.436	12	Bulan	63.120.988.630	3	Bulan	-	3	Bulan	717.587.500	3	Bulan	-	3	Bulan	62.753.427.733	12	Bulan	63.471.015.233	100	101	24	Bulan	121.814.894.669	100	105,93	Disdikbud	

No	Sasaran	Kode	Urusan/Bidang Urusan Pemerintah Daerah dan Program / Kegiatan	Indikator Kinerja Program (Outcome)/Kegiatan (output)	Target Renstra SKPD s/d tahun 2022 (akhir periode Renstra SKPD)		Realisasi Capaian Kinerja Renstra SKPD s/d Renja SKPD Tahun Lalu 2021		Target Kinerja dan Anggaran Renja SKPD Tahun Berjalan (Tahun n-1) yang dievaluasi 2022		Realisasi Kinerja Pada Triwulan IV								Realisasi Capaian Kinerja dan Anggaran Renja SKPD Tahun 2022		Tingkat Capaian Kinerja dan Realisasi Anggaran Renja SKPD Tahun 2022(%)		Realisasi Kinerja dan Anggaran Renstra SKPD s/d Akhir Tahun 2022		Tingkat Capaian Kinerja dan Realisasi Anggaran Renstra SKPD s/d Akhir Tahun 2022 (%)		Unit SKPD Penanggung Jawab	Ket		
					K	Rp.	K	Rp.	K	Rp.	I		II		III		IV		K	Rp.	K	Rp.	K	Rp.	K	Rp.			K	Rp.
					5		6		7		8		9		10		11		12 = 8+9+10+11		13 = 12/7*100		14 = 6 + 12		15 = 14/5*100					
		1 01 02 2.01 02	Penambahan Ruang Kelas Baru	Jumlah paket penambahan RKB	Paket	3	1.181.428.000	7	1.475.347.000	Paket	-	-	Paket	-	Paket	-	7	1.463.117.000	7	1.463.117.000	100	99	10	Paket	2.644.545.000	tdr	tdr	Disdikbud		
		1 01 02 2.01 03	Pembangunan Ruang Guru/Kepala Sekolah/TU	Jumlah unit Pembangunan Ruang Guru/Kepala Sekolah/TU	unit	15	3.174.609.000	13	2.814.578.000	unit	-	-	unit	-	unit	-	13	2.814.578.000	13	2.814.578.000	100	100	28	unit	5.989.187.000	tdr	tdr	Disdikbud		
		1 01 02 2.01 04	Pembangunan Ruang Unit Kesehatan Sekolah	Jumlah unit Pembangunan Ruang Unit Kesehatan Sekolah	unit	31	2.413.650.000	6	417.315.000	unit	-	-	unit	-	unit	-	6	417.315.000	6	417.315.000	100	100	37	unit	2.830.965.000	tdr	tdr	Disdikbud		
		1 01 02 2.01 05	Pembangunan Perpustakaan Sekolah	Jumlah unit Pembangunan Perpustakaan Sekolah	unit	1	202.752.000	4	826.524.000	unit	-	-	unit	-	unit	-	4	826.524.000	4	826.524.000	100	100	5	unit	1.029.276.000	tdr	tdr	Disdikbud		
		1 01 02 2.01 06	Pembangunan Sarana, Prasarana dan Utilitas Sekolah	Jumlah paket Pembangunan Sarana, Prasarana dan Utilitas Sekolah (Pagar, Paving Blok, Toilet dan Lab.)	Paket	36	5.972.061.000	36	6.555.036.000	Paket	-	-	Paket	-	Paket	-	36	6.550.294.000	36	6.550.294.000	100	100	72	Paket	12.522.355.000	tdr	tdr	Disdikbud		
		1 01 02 2.01 08	Rehabilitasi Sedang/Berat Ruang Kelas	Jumlah Unit Rehabilitasi Sedang/Berat Ruang Kelas	unit	1	1.449.800.000	23	2.748.456.000	unit	-	-	unit	-	unit	-	23	2.743.020.000	23	2.743.020.000	100	100	24	unit	4.192.820.000	tdr	tdr	Disdikbud		
		1 01 02 2.01 09	Rehabilitasi Sedang/Berat Ruang Guru/ Kepala Sekolah/TU	Jumlah Unit Rehabilitasi Sedang/Berat , Ruang Guru/ Kepala Sekolah/TU	unit		unit	1	136.741.000	unit	-	-	unit	-	unit	-	1	136.741.000	1	136.741.000	100	100	1	unit	136.741.000	tdr	tdr	Disdikbud		
		1 01 02 2.01 11	Rehabilitasi Sedang/Berat Perpustakaan Sekolah	Jumlah Unit Rehabilitasi Sedang/Berat, Perpustakaan Sekolah	unit		unit	2	247.958.000	unit	-	-	unit	-	unit	-	2	247.958.000	2	247.958.000	100	100	2	unit	247.958.000	tdr	tdr	Disdikbud		
		1 01 02 2.01 13	Rehabilitasi Sedang/Berat Sarana, Prasarana dan Utilitas Sekolah	Jumlah sarana dan prasarana, utilitas sekolah	unit		unit	2	41.628.000	unit	-	-	unit	-	unit	-	2	41.628.000	2	41.628.000	100	100	2	unit	41.628.000	tdr	tdr	Disdikbud		
		1 01 02 2.01 14	Pengadaan Mebel Sekolah	Jumlah set pengadaan Meubeluer sekolah	Set	2.050	2.764.330.000		Set		-	-	Set		Set						tdr	tdr	2.050	Set	2.764.330.000	tdr	tdr	Disdikbud		
		1 01 02 2.01 16	Pengadaan Perlengkapan Sekolah	Jumlah paket pengadaan Perlengkapan Sekolah	Paket	48	4.609.266.000	91	9.415.000.000	Paket	-	-	Paket	-	Paket	-	91	9.412.538.000	91	9.412.538.000	100	100	139	Paket	14.021.804.000	tdr	tdr	Disdikbud		
		1 01 02 2.01 17	Pengadaan Perlengkapan Siswa	Jumlah paket pengadaan Perlengkapan Siswa	Paket	3	309.354.000	2	150.000.000	Paket	-	-	Paket	-	Paket	-	2	149.750.000	2	149.750.000	100	100	5	Paket	459.104.000	tdr	tdr	Disdikbud		
		1 01 02 2.01 21	Penyediaan Biaya Personil Peserta Didik Sekolah Dasar	Jumlah bulan Penyediaan Biaya Personil Peserta Didik Sekolah Dasar	bulan	12	720.000.000	12	990.000.000	3	bulan	-	3	bulan	-	3	bulan	990.000.000	12	990.000.000	100	100	24	bulan	1.710.000.000	tdr	tdr	Disdikbud		
		1 01 02 2.01 24	Penyusunan dan Tindak Lanjut Evaluasi Satuan Pendidikan Dasar	Jumlah Kegiatan Tindak Lanjut Evaluasi Satuan Pendidikan Dasar	Keg	1	160.425.000	1	100.000.000	Keg	-	-	Keg	-	Keg	-	1	99.999.850	1	99.999.850	100	100	2	Keg	260.424.850	tdr	tdr	Disdikbud		
		1 01 02 2.01 25	Pembinaan Minat Bakat dan Kreativitas Siswa	Jumlah kegiatan Pembinaan Minat Bakat dan Kreativitas Siswa	Keg	6	665.235.300	6	750.000.000	Keg	-	-	Keg	-	Keg	-	6	743.476.200	6	743.476.200	100	99	12	Keg	1.408.711.500	tdr	tdr	Disdikbud		
		1 01 02 2.01 26	Penyediaan Pendidik dan Tenaga Kependidikan bagi Satuan Pendidikan Sekolah Dasar	Jumlah Bulan Penyediaan Pendidik dan Tenaga Kependidikan bagi Satuan Pendidikan Sekolah Dasar	bulan	10	1.787.900.000	10	1.815.000.000	1	bulan	-	3	bulan	-	3	bulan	389.850.000	3	1.756.150.000	10	118	20	bulan	3.933.900.000	tdr	tdr	Disdikbud		
		1 01 02 2.01 27	Pengembangan Karir Pendidik dan Tenaga Kependidikan pada Satuan Pendidikan Sekolah Dasar	Jumlah kegiatan Pengembangan Karir Pendidik dan Tenaga Kependidikan pada Satuan Pendidikan Sekolah Dasar	Keg	8	1.339.743.500	10	1.500.000.000	Keg	-	-	2	Keg	-	8	Keg	327.737.500	10	1.488.528.160	100	121	18	Keg	3.156.009.160	tdr	tdr	Disdikbud		
		1 01 02 2.01 28	Pembinaan Kelembagaan dan Manajemen Sekolah	Jumlah paket dana penunjang dan perencanaan	Paket	2	742.605.000	2	871.825.000	Paket	-	-	Paket	-	Paket	-	2	870.805.000	2	870.805.000	100	100	4	Paket	1.613.410.000	tdr	tdr	Disdikbud		
		1 01 02 2.01 29	Pengelolaan Dana BOS Sekolah Dasar	Jumlah sekolah penerima dana BOS	Sekolah	223	30.816.324.636	228	32.215.580.630	Sekolah	-	-	Sekolah	-	Sekolah	-	228	31.955.408.073	228	31.955.408.073	100	99	451	Sekolah	62.771.732.709	tdr	tdr	Disdikbud		
		1 01 02 2.01 30	Peningkatan Kapasitas Pengelolaan Dana BOS Sekolah Dasar	Jumlah bulan Peningkatan Kapasitas Pengelolaan Dana BOS Sekolah Dasar	Bulan	6	34.396.000	6	50.000.000	Bulan	-	-	Bulan	-	3	Bulan	-	3	45.597.450	6	45.597.450	100	91	12	Bulan	79.993.450	tdr	tdr	Disdikbud	
		1 01 02 2.02	Pengelolaan Pendidikan Sekolah Menengah Pertama	Jumlah bulan Pengelolaan Pendidikan Sekolah Menengah Pertama	24	Bulan	62.256.362.130	12	39.500.317.906	12	Bulan	-	3	Bulan	-	3	Bulan	199.768.700	3	41.287.068.421	12	100	98	24	Bulan	80.987.155.027	100	130,09	Disdikbud	
		1 01 02 2.02 02	Penambahan Ruang Kelas Baru	Jumlah penambahan ruang kelas baru	Ruang		Ruang	9	2.463.000.000	Ruang	-	-	Ruang	-	Ruang	-	9	2.426.342.000	9	2.426.342.000	sts	99	sts	Ruang	2.426.342.000	tdr	tdr	Disdikbud		
		1 01 02 2.02 03	Pembangunan Ruang Guru/Kepala Sekolah/TU	Jumlah unit Pembangunan Ruang Guru/Kepala Sekolah/TU	Unit		Unit	1	544.670.000	Unit	-	-	Unit	-	Unit	-	1	544.670.000	1	544.670.000	sts	100	sts	Unit	544.670.000	tdr	tdr	Disdikbud		
		1 01 02 2.02 04	Pembangunan Ruang Unit Kesehatan Sekolah	Jumlah unit Pembangunan Ruang Unit Kesehatan Sekolah	Ruang		Ruang	4	1.020.712.000	Ruang	-	-	Ruang	-	Ruang	-	4	1.020.712.000	4	1.020.712.000	sts	100	sts	Ruang	1.020.712.000	tdr	tdr	Disdikbud		
		1 01 02 2.02 05	Pembangunan Perpustakaan Sekolah	Jumlah unit perpustakaan	Unit		Unit	1	525.514.000	Unit	-	-	Unit	-	Unit	-	1	525.514.000	1	525.514.000	sts	100	sts	Unit	525.514.000	tdr	tdr	Disdikbud		
		1 01 02 2.02 06	Pembangunan Laboratorium	Jumlah Laboratorium	Unit		Unit	9	4.750.576.000	Unit	-	-	Unit	-	Unit	-	9	4.750.576.000	9	4.750.576.000	sts	100	sts	Unit	4.750.576.000	tdr	tdr	Disdikbud		

No	Sasaran	Kode	Usuran/Bidang Urusan Pemerintahan Daerah dan Program / Kegiatan	Indikator Kinerja Program (Outcome)/Kegiatan (output)	Target Renstra SKPD s/d tahun 2022 (akhir periode Renstra SKPD)		Realisasi Capaian Kinerja Renstra SKPD s/d Renja SKPD Tahun Lalu 2021		Target Kinerja dan Anggaran Renja SKPD Tahun Berjalan (Tahun n-1) yang dievaluasi 2022		Realisasi Kinerja Pada Triwulan IV								Realisasi Capaian Kinerja dan Anggaran Renja SKPD Tahun 2022		Tingkat Capaian Kinerja dan Realisasi Anggaran Renja SKPD Tahun 2022(%)		Realisasi Kinerja dan Anggaran Renstra SKPD s/d Akhir Tahun 2022		Tingkat Capaian Kinerja dan Realisasi Anggaran Renstra SKPD s/d Tahun 2022 (%)		Unit SKPD Penanggung Jawab	Ket							
					K	Rp.	K	Rp.	K	Rp.	I		II		III		IV		K	Rp.	K	Rp.	K	Rp.	K	Rp.			K	Rp.					
					5		6		7		8		9		10		11		12 = 8+9+10+11		13 = 12/7*100		14 = 6 + 12		15 = 14/5*100										
	1	01	02	2.02	12	Pembangunan Sarana Prasarana dan Utilitas Sekolah	Jumlah paket Pembangunan Sarana Prasarana dan Utilitas Sekolah	Paket	8	Paket	881.120.000	1	Paket	481.021.000	Paket	-	-	Paket	-	Paket	-	1	Paket	480.771.000	1	Paket	480.771.000	100	100	9	Paket	1.361.891.000	tdr	tdr	Disdikbud
	1	01	02	2.02	13	Rehabilitasi Sedang/Berat Gedung Sekolah	Jumlah paket Rehabilitasi Sedang/Berat Gedung Sekolah	Paket	2	Paket	2.574.600.000	2	Paket	2.500.000.000	Paket	-	-	Paket	-	Paket	-	2	Paket	2.425.790.000	2	Paket	2.425.790.000	100	97	4	Paket	5.000.390.000	tdr	tdr	Disdikbud
	1	01	02	2.02	14	Rehabilitasi Sedang/Berat Ruang Kelas Sekolah	Jumlah Ruang Rehabilitasi Sedang/Berat Ruang Kelas Sekolah	Ruang	36	Ruang	6.072.330.800		Ruang		Ruang	-	-	Ruang	-	Ruang	-		Ruang		-	Ruang		tdr	tdr	36	Ruang	6.072.330.800	tdr	tdr	Disdikbud
	1	01	02	2.02	15	Rehabilitasi Sedang/Berat Ruang Guru Sekolah	Jumlah Ruang Rehabilitasi Sedang/Berat Ruang Guru Sekolah	Ruang	10	Ruang	1.912.146.000		Ruang		Ruang	-	-	Ruang	-	Ruang	-		Ruang		-	Ruang		tdr	tdr	10	Ruang	1.912.146.000	tdr	tdr	Disdikbud
	1	01	02	2.02	17	Rehabilitasi Sedang/Berat Perpustakaan Sekolah	Jumlah ruang perpustakaan yg direhabilitasi	Ruang	6	Ruang	1.706.344.000		Ruang		Ruang	-	-	Ruang	-	Ruang	-		Ruang		-	Ruang		tdr	tdr	6	Ruang	1.706.344.000	tdr	tdr	Disdikbud
	1	01	02	2.02	18	Rehabilitasi Sedang/Berat Laboratorium	Jumlah Laboratorium yg direhabilitasi	Ruang	3	Ruang	964.103.000		Ruang		Ruang	-	-	Ruang	-	Ruang	-		Ruang		-	Ruang		tdr	tdr	3	Ruang	964.103.000	tdr	tdr	Disdikbud
	1	01	02	2.02	21	Penyediaan Biaya Personil Peserta Didik Sekolah Dasar	Jumlah Biaya Personil Peserta Didik Sekolah Dasar	Siswa	1	Siswa	24.500.000		Siswa		Siswa	-	-	Siswa	-	Siswa	-		Siswa		-	Siswa		tdr	tdr	1	Siswa	24.500.000	tdr	tdr	Disdikbud
	1	01	02	2.02	24	Rehabilitasi Sedang/Berat Sarana Prasarana dan Utilitas Sekolah	Jumlah paket rehabilitasi Sedang/Berat Sarana Prasarana dan Utilitas Sekolah	Unit	1	Unit	24.500.000		Unit		Unit	-	-	Unit	-	Unit	-		Unit		-	Unit		tdr	tdr	1	Unit	24.500.000	tdr	tdr	Disdikbud
	1	01	02	2.02	25	Pengadaan Mebel Sekolah	Jumlah set Pengadaan Mebel Sekolah	Set	1.663	Set	2.243.387.000	1	Set	709.635.726	Set	-	-	Set	-	Set	-	1	Set	709.635.000	1	Set	709.635.000	100	100	1.664	Set	2.953.022.000	tdr	tdr	Disdikbud
	1	01	02	2.02	27	Pengadaan Perlengkapan Sekolah	Jumlah Unit/ Paket Pengadaan Perlengkapan Sekolah	Unit/ Paket	206	Unit/ Paket	3.579.870.000		Unit/ Paket		Unit/ Paket	-	-	Unit/ Paket	-	Unit/ Paket	-		Unit/ Paket		-	Unit/ Paket		tdr	tdr	206	Unit/ Paket	3.579.870.000	tdr	tdr	Disdikbud
	1	01	02	2.02	28	Pengadaan Perlengkapan Siswa	Jumlah Unit/ Paket Pengadaan Perlengkapan Siswa	Unit/ Paket		Unit/ Paket	90.000.000	1	Unit/ Paket	90.000.000	Unit/ Paket	-	-	Unit/ Paket	-	Unit/ Paket	-	1	Unit/ Paket	89.700.000	1	Unit/ Paket	89.700.000	100	100	1	Unit/ Paket	89.700.000	tdr	tdr	Disdikbud
	1	01	02	2.02	32	Penyediaan Biaya Personil Peserta Didik Sekolah Menengah Pertama	Jumlah Siswa Penerima Biaya Personil Peserta Didik Sekolah Menengah Pertama	siswa	90	siswa	270.000.000		siswa		siswa	-	-	siswa	-	siswa	-		siswa		-	siswa		tdr	tdr	90	siswa	270.000.000	tdr	tdr	Disdikbud
	1	01	02	2.02	33	Perengkapan Dasar Buku Teks Peserta Didik	Jumlah set Buku Teks Peserta Didik	Set	88	Set	397.610.000		Set		Set	-	-	Set	-	Set	-		Set		-	Set		tdr	tdr	88	Set	397.610.000	tdr	tdr	Disdikbud
	1	01	02	2.02	35	Pengadaan Alat Praktik dan Peraga Siswa	Jumlah paket Pengadaan Alat Praktik dan Peraga Siswa	Paket	1	Paket	333.100.000	26	Paket	1.264.870.000	Paket	-	-	Paket	-	Paket	-	26	Paket	1.184.085.000	26	Paket	1.184.085.000	100	94	27	Paket	1.517.185.000	tdr	tdr	Disdikbud
	1	01	02	2.02	37	Penyapan dan Tindak Lanjut Evaluasi Satuan Pendidikan Sekolah Menengah Pertama	Jumlah kegiatan	Kegiatan	1	Kegiatan	93.240.500	1	Kegiatan	100.000.000	Kegiatan	-	-	Kegiatan	-	Kegiatan	-	1	Kegiatan	99.965.500	1	Kegiatan	99.965.500	100	100	2	Kegiatan	193.206.000	tdr	tdr	Disdikbud
	1	01	02	2.02	38	Pembinaan Minat, Bakat dan Kreativitas Siswa	Jumlah kegiatan	Kegiatan	8	Kegiatan	639.457.900	7	Kegiatan	850.000.000	Kegiatan	-	-	Kegiatan	-	Kegiatan	-	7	Kegiatan	833.493.500	7	Kegiatan	833.493.500	100	98	15	Kegiatan	1.472.951.400	tdr	tdr	Disdikbud
	1	01	02	2.02	39	Penyediaan Pendidik dan Tenaga Kependidikan bagi Satuan Pendidikan Sekolah Menengah Pertama	Jumlah kegiatan	Kegiatan	1	Kegiatan	377.428.900	62	Kegiatan	377.998.900	Kegiatan	-	-	Kegiatan	39.000.000	Kegiatan	-	62	Kegiatan	377.850.000	62	Kegiatan	416.850.000	100	110	63	Kegiatan	794.278.900	tdr	tdr	Disdikbud
	1	01	02	2.02	40	Pengembangan Karir Pendidik dan Tenaga Kependidikan pada Satuan Pendidikan Sekolah Menengah Peretama	Jumlah kegiatan	Kegiatan	9	Kegiatan	1.167.893.800	9	Kegiatan	2.137.500.000	Kegiatan	-	1	Kegiatan	160.768.700	Kegiatan	-	9	Kegiatan	2.115.152.170	10	Kegiatan	2.275.920.870	111	106	19	Kegiatan	3.443.814.670	tdr	tdr	Disdikbud
	1	01	02	2.02	41	Pembinaan Kelembagaan dan Manajemen Sekolah	Jumlah kegiatan	Kegiatan	3	Kegiatan	682.231.364	2	Kegiatan	438.186.000	Kegiatan	-	-	Kegiatan	-	Kegiatan	-	2	Kegiatan	438.186.000	2	Kegiatan	438.186.000	100	100	5	Kegiatan	1.120.417.364	tdr	tdr	Disdikbud
	1	01	02	2.02	42	Pengelolaan Dana BOS Sekolah Menengah Pertama	Jumlah sekolah	Sekolah	61	Sekolah	15.522.061.642	61	Sekolah	23.978.519.370	Sekolah	-	-	Sekolah	-	Sekolah	-	61	Sekolah	23.264.626.251	61	Sekolah	23.264.626.251	100	97	122	Sekolah	38.786.687.893	tdr	tdr	Disdikbud
	1	01	02	2.02	43	Peningkatan Kapasitas Pengelolaan Dana BOS Sekolah Menengah Pertama	Jumlah kegiatan	bulan	6	bulan	34.393.000	-	bulan	-	bulan	-	-	bulan	-	bulan	-	-	bulan		-	bulan		tdr	-	6	bulan	34.393.000	tdr	tdr	Disdikbud
	1	01	02	2.03		Pengelolaan Pendidikan Anak Usia Dini (PAUD)	Jumlah bulan Pengelolaan Pendidikan Anak Usia Dini (PAUD)	Bulan	24	Bulan	24.449.692.404	12	Bulan	10.313.922.200	Bulan	3	Bulan	11.987.354.000	3	Bulan	75.157.400	3	Bulan	11.671.432.070	12	Bulan	11.746.589.470	100	98	24	Bulan	22.060.511.670	100	90,23	Disdikbud
	1	01	02	2.03	01	Pembangunan Gedung/Ruang Kelas/Ruang Guru PAUD	Jumlah Paket Pembangunan Gedung/Ruang Kelas/Ruang Guru PAUD	Paket	7	Paket	1.260.279.000	12	Paket	1.140.391.000	Paket	-	-	Paket	-	Paket	-	12	Paket	1.130.796.000	12	Paket	1.130.796.000	100	99	19	Paket	2.391.075.000	tdr	tdr	Disdikbud
	1	01	02	2.03	02	Pembangunan Sarana, Prasarana dan Utilitas PAUD	Jumlah paket Pembangunan Sarana, Prasarana dan Utilitas PAUD	Paket	19	Paket	691.479.000	13	Paket	1.730.620.000	Paket	-	-	Paket	-	Paket	-	13	Paket	1.729.710.000	13	Paket	1.729.710.000	100	100	32	Paket	2.421.189.000	tdr	tdr	Disdikbud

No	Sasaran	Kode	Usuran/Bidang Usuran Pemerintahan Daerah dan Program / Kegiatan	Indikator Kinerja Program (Outcome)/Kegiatan (output)	Target Renstra SKPD s/d tahun 2022 (akhir periode Renstra SKPD)		Realisasi Capaian Kinerja Renstra SKPD s/d Renja SKPD Tahun Lalu 2021		Target Kinerja dan Anggaran Renja SKPD Tahun Berjalan (Tahun n-1) yang dievaluasi 2022		Realisasi Kinerja pada Triwulan IV								Realisasi Capaian Kinerja dan Anggaran Renja SKPD Tahun 2022		Tingkat Capaian Kinerja dan Realisasi Anggaran Renja SKPD Tahun 2022 (%)		Realisasi Kinerja dan Anggaran Renstra SKPD s/d Akhir Tahun 2022		Tingkat Capaian Kinerja dan Realisasi Anggaran Renstra SKPD s/d Akhir Tahun 2022 (%)		Unit SKPD Penanggung Jawab	Ket							
					K	Rp.	K	Rp.	K	Rp.	I		II		III		IV		K	Rp.	K	Rp.	K	Rp.	K	Rp.			K	Rp.					
					5		6		7		8		9		10		11		12 = 8+9+10+11		13 = 12/7*100		14 = 6 + 12		15 = 14/5*100										
				1 01 02 2.03 03	Rehabilitasi Sedang/Berat Gedung/Ruang Kelas/Ruang Guru PAUD	Jumlah paket Rehabilitasi Sedang/Berat Gedung/Ruang Kelas/Ruang Guru PAUD	Paket	1	74.850.000	-	Paket	-	Paket	-	Paket	-	Paket	-	Paket	-	Paket	-	Paket	-	Paket	-	tdr	-	1	Paket	74.850.000	tdr	tdr	Disdikbud	
				1 01 02 2.03 04	Rehabilitasi Sedang/Berat Pembangunan Sarana, Prasarana dan Utilitas PAUD	Jumlah paket Rehabilitasi Sedang/Berat Pembangunan Sarana, Prasarana dan Utilitas PAUD	Paket	-	-	4	Paket	100.000.000	-	Paket	-	Paket	-	4	Paket	99.800.000	4	Paket	99.800.000	100	100	4	Paket	99.800.000	tdr	tdr	Disdikbud				
				1 01 02 2.03 07	Pengadaan Mebel PAUD	Jumlah set pengadaan Mebel PAUD	set	675	set	614.480.000	-	set	-	set	-	set	-	set	-	set	-	set	-	tdr	-	675	set	614.480.000	tdr	tdr	Disdikbud				
				1 01 02 2.03 09	Pengadaan Perlengkapan PAUD	Jumlah Paket Perlengkapan PAUD	Paket	1	39.885.200	9	Paket	225.000.000	-	Paket	-	Paket	-	9	Paket	224.136.000	9	Paket	224.136.000	100	100	10	Paket	264.021.200	tdr	tdr	Disdikbud				
				1 01 02 2.03 11	Penyediaan Biaya Personil Peserta Didik PAUD	Jumlah kegiatan Biaya Personil Peserta Didik PAUD	keg	1	keg	39.885.200	1	keg	30.000.000	-	keg	-	keg	-	1	keg	30.000.000	1	keg	30.000.000	100	100	2	keg	69.885.200	tdr	tdr	Disdikbud			
				1 01 02 2.03 12	Pengadaan Alat Praktik dan Peraga Siswa PAUD	Jumlah paket Pengadaan Alat Praktik dan Peraga Siswa PAUD	Paket	2	Paket	59.800.000	-	Paket	-	Paket	-	Paket	-	Paket	-	Paket	-	Paket	-	tdr	-	2	Paket	59.800.000	tdr	tdr	Disdikbud				
				1 01 02 2.03 14	Penyiapan dan Tindak Lanjut Evaluasi Satuan PAUD	Jumlah Kegiatan Penyiapan dan Tindak Lanjut Evaluasi Satuan PAUD	keg	1	keg	63.661.000	1	keg	30.000.000	-	keg	-	keg	-	1	keg	29.999.970	1	keg	29.999.970	100	100	2	keg	93.660.970	tdr	tdr	Disdikbud			
				1 01 02 2.03 16	Pengembangan Karir Pendidik dan Tenaga Kependidikan pada Satuan Pendidikan PAUD	Jumlah Kegiatan Pengembangan Karir Pendidik dan Tenaga Kependidikan pada Satuan Pendidikan PAUD	keg	7	keg	456.624.700	7	keg	501.000.000	-	keg	-	1	keg	75.157.400	keg	-	7	keg	494.926.850	8	keg	570.084.250	114	114	15	keg	1.026.708.950	tdr	tdr	Disdikbud
				1 01 02 2.03 17	Pembinaan Kelembagaan dan Manajemen PAUD	Jumlah Kegiatan Pembinaan Kelembagaan dan Manajemen PAUD	keg	1	keg	83.278.100	1	keg	275.843.000	-	keg	-	keg	-	keg	-	1	keg	274.356.250	1	keg	274.356.250	100	99	2	keg	357.634.350	tdr	tdr	Disdikbud	
				1 01 02 2.03 18	Pengelolaan Dana BOP PAUD	Jumlah PAUD penerima Dana BOP	PAUD	319	PAUD	6.899.700.000	313	PAUD	7.934.500.000	-	PAUD	-	PAUD	-	313	PAUD	7.638.687.000	313	PAUD	7.638.687.000	100	96	632	PAUD	14.538.387.000	tdr	tdr	Disdikbud			
				1 01 02 2.03 19	Peningkatan Kapasitas Pengelolaan Dana BOP PAUD	Jumlah Bulan Pengelolaan Dana BOP PAUD	bulan	6	bulan	30.000.000	1	bulan	20.000.000	-	bulan	-	bulan	-	1	bulan	19.020.000	1	bulan	19.020.000	100	95	7	bulan	49.020.000	tdr	tdr	Disdikbud			
				1 01 02 2.04	Pengelolaan Pendidikan Nonformal/Kesetaraan	Jumlah bulan Pengelolaan Pendidikan Nonformal/Kesetaraan	24	Bulan	12.019.800.000	12	Bulan	3.597.527.000	12	Bulan	7.721.700.000	3	Bulan	-	3	Bulan	7.634.750.000	12	Bulan	7.634.750.000	100	99	24	Bulan	11.232.277.000	100	93,45	Disdikbud			
				1 01 02 2.04 01	Pembangunan Gedung/Ruang Kelas/Ruang Guru Pendidikan Nonformal/Kesetaraan	Jumlah Gedung/Ruang Kelas/Ruang Guru Pendidikan Nonformal/Kesetaraan	Paket		Paket		1	Paket	3.011.400.000	-	Paket	-	Paket	-	1	Paket	2.977.437.000	1	Paket	2.977.437.000	100	99	1	Paket	2.977.437.000	tdr	tdr	Disdikbud			
				1 01 02 2.04 02	Pembangunan Sarana, Prasarana dan Utilitas Sekolah Non Formal / Kesetaraan	Jumlah Sarana, Prasarana dan Utilitas Sekolah Non Formal / Kesetaraan	Paket		Paket		2	Paket	1.306.400.000	-	Paket	-	Paket	-	2	Paket	1.266.928.000	2	Paket	1.266.928.000	100	97	2	Paket	1.266.928.000	tdr	tdr	Disdikbud			
				1 01 02 2.04 03	Rehabilitasi Sedang/Berat Gedung/Ruang Kelas/Ruang Guru Pendidikan Nonformal/Kesetaraan	Jumlah Paket Rehabilitasi Sedang/Berat Gedung/Ruang Kelas/Ruang Guru Pendidikan Nonformal/Kesetaraan	Paket		Paket		4	Paket	468.938.000	-	Paket	-	Paket	-	Paket	-	Paket	-	Paket	-	tdr	tdr	4	Paket	468.938.000	tdr	tdr	Disdikbud			
				1 01 02 2.04 09	Pengadaan Perlengkapan Pendidikan Nonformal/Kesetaraan	Jumlah paket Pengadaan Perlengkapan Pendidikan Nonformal/Kesetaraan	Paket		Paket		2	Paket	628.300.000	-	Paket	-	Paket	-	Paket	-	Paket	-	Paket	-	tdr	tdr	2	Paket	628.300.000	tdr	tdr	Disdikbud			
				1 01 02 2.04 11	Pengadaan Alat Praktik dan Peraga Siswa Nonformal/Kesetaraan	Jumlah paket Pengadaan Alat Praktik dan Peraga Siswa Nonformal/Kesetaraan	Paket		Paket		1	Paket	99.900.000	-	Paket	-	Paket	-	Paket	-	Paket	-	Paket	-	tdr	tdr	1	Paket	99.900.000	tdr	tdr	Disdikbud			
				1 01 02 2.04 16	Pembinaan Kelembagaan dan Manajemen Sekolah Nonformal/Kesetaraan	Jumlah Bulan Pembinaan Kelembagaan dan Manajemen Sekolah Nonformal/Kesetaraan	Bulan		Bulan		6	Bulan	7.589.000	-	Bulan	-	Bulan	-	Bulan	-	Bulan	-	Bulan	-	tdr	tdr	6	Bulan	7.589.000	tdr	tdr	Disdikbud			
				1 01 02 2.04 17	Pengelolaan Dana BOP Sekolah Nonformal/Kesetaraan	Jumlah PKBM Pengelolaan Dana BOP Sekolah Nonformal/Kesetaraan	PKBM		PKBM		14	PKBM	2.392.800.000	-	PKBM	-	PKBM	-	14	PKBM	3.390.385.000	14	PKBM	3.390.385.000	100	100	28	PKBM	5.783.185.000	tdr	tdr	Disdikbud			
				1 01 04	PROGRAM PENDIDIK DAN TENAGA KEPENDIDIKAN	Persentase Jumlah Guru yang Berkompetensi	86	Persen	1.755.000.240	56	Persen	829.712.900	86	Persen	30.000.000	-	Persen	-	54,82	Persen	29.999.920	54,82	Persen	29.999.920	64	100	54,82	Persen	859.712.820	63,7	48,99	Disdikbud			
				1 01 04 2.01	Pemerataan Kuantitas dan Kualitas Pendidik dan Tenaga Kependidikan bagi Satuan Pendidikan Dasar, PAUD dan Pendidikan Nonformal/Kesetaraan	Jumlah bulan Pengelolaan Pendidikan Sekolah Dasar	24	Bulan	1.755.000.240	12	Bulan	829.712.900	12	Bulan	30.000.000	3	Bulan	-	3	Bulan	29.999.920	12	Bulan	29.999.920	100	100	24	Bulan	859.712.820	100	48,99	Disdikbud			

No	Sasaran	Kode	Urusan/Bidang Urusan Pemerintahan Daerah dan Program / Kegiatan	Indikator Kinerja Program (Outcome)/Kegiatan (output)	Target Renstra SKPD s.d tahun 2022 (akhir periode Renstra SKPD)		Realisasi Capaian Kinerja Renstra SKPD s/d Renja SKPD Tahun Lalu 2021		Target Kinerja dan Anggaran Renja SKPD Tahun Berjalan (Tahun n-1) yang dievaluasi 2022		Realisasi Kinerja Pada Triwulan IV								Realisasi Capaian Kinerja dan Anggaran Renja SKPD Tahun 2022		Tingkat Capaian Kinerja dan Realisasi Anggaran Renja SKPD Tahun 2022(%)		Realisasi Kinerja dan Anggaran Renstra SKPD s/d Akhir Tahun 2022		Tingkat Capaian Kinerja dan Realisasi Anggaran Renstra SKPD s/d Tahun 2022 (%)		Unit SKPD Penanggung Jawab	Ket																															
					K	Rp.	K	Rp.	K	Rp.	I		II		III		IV		K	Rp.	K	Rp.	K	Rp.	K	Rp.			K	Rp.																													
					5		6		7		8		9		10		11		12 = 8+9+10+11		13 = 12/7*100		14 = 6 + 12		15 = 14/5*100																																		
1	01	04	2.01	01	Perhitungan dan Pemetaan Pendidik dan Tenaga Kependidikan Satuan Pendidikan Dasar, PAUD dan Pendidikan Nonformal/Kesetaraan	Jumlah kegiatan	-	Kegiatan	3	Kegiatan	829.712.900	1	Kegiatan	30.000.000	Kegiatan	-	Kegiatan	-	Kegiatan	-	1	Kegiatan	29.999.920	1	Kegiatan	29.999.920	100	100	4	Kegiatan	859.712.820	tdr	tdr	Disdikbud	16	17																							
URUSAN PEMERINTAHAN WAJIB YANG TIDAK BERKAITAN DENGAN PELAYANAN DASAR																																																											
Kebudayaan																																																											
Dinas Pendidikan dan Kebudayaan																																																											
3	22	02			PROGRAM PENGEMBANGAN KEBUDAYAAN	Peningkatan jumlah karya budaya yang di revitalisasi dan diinventarisir	60	Persen	970.000.140	40	Persen	391.634.750	50	Persen	225.000.000	Persen	-	Persen	101.800.000	Persen	-	Persen	122.930.840	-	Persen	224.730.840	-	100	40	Persen	616.365.590	67	63,54	Disdikbud																									
2	22	02	2.01		Pengelolaan Kebudayaan yang Masyarakat Pelakunya dalam Daerah Kabupaten/Kota	Jumlah bulan pengelolaan	24	Bulan	970.000.140	12	Bulan	391.634.750	12	Bulan	225.000.000	3	Bulan	-	3	Bulan	101.800.000	3	Bulan	122.930.840	12	Bulan	224.730.840	100	100	24	Bulan	616.365.590	100	63,54	Disdikbud																								
2	22	02	2.01	01	Perlindungan, Pengembangan, Pemanfaatan Objek Pemajuan Kebudayaan	Jumlah Keg Perlindungan, Pengembangan, Pemanfaatan Objek Pemajuan Kebudayaan		Kegiatan	99.484.650	-	Kegiatan	-	-	Kegiatan	-	-	Kegiatan	-	-	Kegiatan	-	-	Kegiatan	-	-	tdr	-	tdr	1	Kegiatan	99.484.650	tdr	tdr	Disdikbud																									
3	22	02	2.01	02	Pembinaan Sumber Daya Manusia, Lembaga dan Pranata Kebudayaan	Jumlah Keg Pembinaan Sumber Daya Manusia, Lembaga dan Pranata Kebudayaan		Kegiatan	292.150.100	2	Kegiatan	292.150.100	4	Kegiatan	225.000.000	Kegiatan	-	2	Kegiatan	101.800.000	Kegiatan	-	2	Kegiatan	122.930.840	4	Kegiatan	224.730.840	100	100	6	Kegiatan	516.880.940	tdr	tdr	Disdikbud																							
2	22	03			PROGRAM PENGEMBANGAN KESENIAN TRADISIONAL	Jumlah Kelompok Kesenian yang dibina	45	Kelompok	764.999.713	20	Kelompok	575.477.044	25	Kelompok	320.000.000	Kelompok	-	Kelompok	30.800.000	Kelompok	-	150	Kelompok	288.020.630	150	Kelompok	318.820.630	600	100	170	Kelompok	894.297.674	378	116,90	Disdikbud																								
2	22	03	2.01		Pembinaan Kesenian yang Masyarakat Pelakunya dalam Daerah Kabupaten/Kota	Jumlah bulan pembinaan	24	Bulan	764.999.713	12	Bulan	575.477.044	12	Bulan	320.000.000	3	Bulan	-	3	Bulan	30.800.000	3	Bulan	288.020.630	12	Bulan	318.820.630	100	100	24	Bulan	894.297.674	100	116,90	Disdikbud																								
2	22	02	2.01	01	Peningkatan Pendidikan dan Pelatihan Sumber Daya Manusia Kesenian Tradisional	Jumlah kegiatan Peningkatan Pendidikan dan Pelatihan SDM Kesenian Tradisional		Kegiatan	366.547.144	1	Kegiatan	366.547.144	1	Kegiatan	140.000.000	Kegiatan	-	Kegiatan	20.000.000	Kegiatan	-	1	Kegiatan	120.000.000	1	Kegiatan	140.000.000	100	100	2	Kegiatan	506.547.144	tdr	tdr	Disdikbud																								
2	22	02	2.01	03	Peningkatan Kapasitas Tata Kelola Lembaga Kesenian Tradisional	Jumlah Sanggar yang dibina		sanggar	208.929.900	1	sanggar	208.929.900	1	sanggar	180.000.000	sanggar	-	sanggar	10.800.000	sanggar	-	1	sanggar	168.020.630	1	sanggar	178.820.630	100	99	2	sanggar	387.750.530	tdr	tdr	Disdikbud																								
2	22	05			PROGRAM PELESTARIAN DAN PENGELOLAAN CAGAR BUDAYA	Persentase Pelestarian dan Pengembangan Peninggalan Budaya yang tertangani	80	Persen	219.999.583	12,5	Persen	29.992.900	80	Persen	519.800.000	Persen	-	Persen	19.800.000	Persen	-	12,5	Persen	494.578.000	12,5	Persen	514.378.000	15,6	99	12,5	Persen	544.370.900	16	247,44	Disdikbud																								
2	22	06	2.02		Pengelolaan Cagar Budaya Peringkat Kabupaten/Kota	Jumlah bulan pengelolaan	24	Bulan	219.999.583	12	Bulan	29.992.900	12	Bulan	519.800.000	3	Bulan	-	3	Bulan	19.800.000	3	Bulan	494.578.000	12	Bulan	514.378.000	100	99	24	Bulan	544.370.900	100	247,44	Disdikbud																								
2	22	06	2.02	01	Perlindungan Cagar Budaya	Jumlah Situs Cagar Budaya		Situs	29.992.900	10	Situs	29.992.900	10	Situs	519.800.000	Situs	-	1	Situs	19.800.000	Situs	-	10	Situs	494.578.000	11	Situs	514.378.000	110	99	21	Situs	544.370.900	tdr	tdr	Disdikbud																							
2	22	06			PROGRAM PENGELOLAAN PERMUSEUMAN	Persentase Museum yang dikelola	100	Persen	220.000.000	100	Persen	149.937.250	100	Persen	25.000.000	Persen	-	Persen	-	Persen	-	100	Persen	25.000.000	100	Persen	25.000.000	100	100	200	Persen	174.937.250	200	79,52	Disdikbud																								
2	22	06	2.01		Pengelolaan Museum Kabupaten/Kota	Jumlah bulan pengelolaan	24	Bulan	220.000.000	12	Bulan	149.937.250	12	Bulan	25.000.000	3	Bulan	-	3	Bulan	-	3	Bulan	25.000.000	12	Bulan	25.000.000	100	100	24	Bulan	174.937.250	100	79,52	Disdikbud																								
2	22	06	2.01	04	Penyediaan dan Pemeliharaan Sarana dan Prasarana Museum	Jumlah Penyediaan dan Pemeliharaan Sarana dan Prasarana Museum		Museum	149.937.250	2	Museum	149.937.250	2	Museum	25.000.000	Museum	-	Museum	-	Museum	-	2	Museum	25.000.000	2	Museum	25.000.000	100	100	2	Museum	174.937.250	tdr	tdr	Disdikbud																								
JUMLAH ANGGARAN DAN REALISASI DARI SELURUH PROGRAM											473.691.216.985														442.899.320.332		93,50																																
TOTAL RATA-RATA CAPAIAN KINERJA DAN ANGGARAN DARI SELURUH PROGRAM (PROGRAM 1 s.d. PROGRAM 9)																								140	98																																		
PREDIKAT KINERJA DARI SELURUH PROGRAM (PROGRAM 1 s.d. PROGRAM 9)																								ST	ST																																		
Faktor pendorong keberhasilan kinerja : diisi dgn penjelasan terhadap hal-hal yg mendukung keberhasilan (jika hasil pelaksanaan Renja 2015 sudah sesuai/memenuhi target yang ditetapkan dalam Renstra SKPD)																																																											
1. Kegiatan dilaksanakan di triwulan II serta penyerapan dana mencapai 100% mendorong keberhasilan capaian kinerja dan keuangan program ini.																																																											
Faktor penghambat : diisi dgn penjelasan terhadap hal-hal yg mendukung keberhasilan (jika hasil pelaksanaan Renja 2015 sudah sesuai/memenuhi target yang ditetapkan dalam Renstra SKPD)																																																											
Tidak lanjut yang diperlukan dalam triwulan berikutnya : diisi dengan upaya yg perlu segera dilakukan jika tingkat capaian Triwulan Renja SKPD 2015 masih berada jauh dibawah target/sukar mencapai target Renstra SKPD (tidak lanjut triwulan/angka pendek/Renja Tahun Berjalan)																																																											
Tidak lanjut yang diperlukan dalam Renja SKPD berikutnya*1 : diisi dengan upaya yg perlu dituangkan dalam Renja SKPD 2015, jika realisasi Renja SKPD 2015 belum mencapai target/jauh melebihi target Renstra SKPD (tidak lanjut tahunan/antar Renja)																																																											
*) coret yang tidak perlu																																																											

No	Sasaran	Kode	Urusan/Bidang Urusan Pemerintah Daerah dan Program / Kegiatan	Indikator Kinerja Program (Outcome)/Kegiatan (output)	Target Renstra SKPD s.d tahun 2022 (akhir periode Renstra SKPD)		Realisasi Capaian Kinerja Renstra SKPD s/d Renja SKPD Tahun Lalu 2021		Target Kinerja dan Anggaran Renja SKPD Tahun Berjalan (Tahun n-1) yang dievaluasi 2022		Realisasi Kinerja Pada Triwulan IV								Realisasi Capaian Kinerja dan Anggaran Renja SKPD Tahun 2022		Tingkat Capaian Kinerja dan Realisasi Anggaran Renja SKPD Tahun 2022(%)		Realisasi Kinerja dan Anggaran Renstra SKPD s/d Akhir Tahun 2022		Tingkat Capaian Kinerja dan Realisasi Anggaran Renstra SKPD s/d Tahun 2022 (%)		Unit SKPD Penanggung Jawab	Ket											
					K	Rp.	K	Rp.	K	Rp.	I		II		III		IV		K	Rp.	K	Rp.	K	Rp.	K	Rp.			K	Rp.									
					5		6		7		8		9		10		11		12 = 8+9+10+11		13 = 12/7*100		14 = 6 + 12		15 = 14/5*100														
URUSAN PEMERINTAHAN WAJIB YANG BERKAITAN DENGAN PELAYANAN DASAR																																							
Kesehatan																																							
Dinas Kesehatan																																							
1	02	01	01	PROGRAM PENUNJANG URUSAN PEMERINTAH DAERAH KABUPATEN/KOTA	Cakupan Layanan Penunjang Urusan Daerah	95	Persen	227.638.664.596	100	Persen	113.583.040.719	90	Persen	112.529.481.309	25,0	Persen	21.968.273.514	25	Persen	31.190.559.244	25	Persen	29.515.638.757	25	Persen	26.511.303.203	100	Persen	108.936.402.118	111	97	200	Persen	222.519.442.837	211	97,75	Dinkes		
1	02	01	2.01	Perencanaan, Penganggaran, dan Evaluasi Kinerja Perangkat Daerah	Jumlah dokumen Perencanaan, Penganggaran, dan Evaluasi Kinerja Perangkat Daerah	6	Dokumen	84.200.350	12	Dokumen	41.967.725	3	Dokumen	10.000.018		Dokumen	-		Dokumen	-		Dokumen	-		Dokumen	1	Dokumen	9.999.800	1	Dokumen	9.999.800	33	100	13	Dokumen	51.967.525	217	61,72	Dinkes
1	02	01	2.01	Penyusunan Dokumen perencanaan perangkat Daerah	Jumlah Dokumen perencanaan perangkat Daerah	-	Dokumen	-	14	Dokumen	41.967.725	3	Dokumen	10.000.018		Dokumen	-		Dokumen	-		Dokumen	-		Dokumen	1	Dokumen	9.999.800	1	Dokumen	9.999.800	33	100	15	Dokumen	51.967.525	tdr	-	Dinkes
1	02	01	2.02	Administrasi Keuangan Perangkat Daerah	Jumlah bulan layanan Administrasi Keuangan Perangkat Daerah	24	Bulan	217.524.475.135	12	Bulan	108.525.803.907	12	Bulan	107.471.983.291	3	Bulan	21.818.282.346	3	Bulan	29.301.382.919	3	Bulan	29.515.638.757	3	Bulan	23.260.684.559	12	Bulan	103.895.988.581	100	97	24	Bulan	212.421.792.488	100	97,65	Dinkes		
1	02	01	2.02	Penyediaan Gaji dan Tunjangan ASN	Jumlah Penyediaan Gaji dan Tunjangan ASN		Kali	-	14	Kali	108.364.154.107	14	Kali	107.280.433.291	3	Kali	21.784.108.346	4	Kali	29.246.921.919	4	Kali	29.468.117.757	3	Kali	23.205.290.559	14	Kali	103.704.438.581	100	97	28	Kali	212.068.592.688	tdr	-	Dinkes		
1	02	01	2.02	Pelaksanaan Penatausahaan dan Pengujian/Verifikasi Keuangan SKPD	Jumlah bulan Pelaksanaan Penatausahaan dan Pengujian/Verifikasi Keuangan SKPD		Bulan	-	12	Bulan	161.649.800	12	Bulan	191.550.000	3	Bulan	34.174.000	3	Bulan	54.461.000	3	Bulan	47.521.000	3	Bulan	55.394.000	12	Bulan	191.550.000	100	100	24	Bulan	353.199.800	tdr	-	Dinkes		
1	02	01	2.05	Administrasi Kepegawainan Perangkat Daerah	Jumlah bulan layanan Administrasi Kepegawainan Perangkat Daerah	24	Bulan	99.999.795	12	Bulan	49.994.469	12	Bulan	10.000.000	3	Bulan		3	Bulan	2.400.000	3	Bulan	-	3	Bulan	7.600.000	12	Bulan	10.000.000	100	100	24	Bulan	59.994.469	100	59,99	Dinkes		
1	02	01	2.05	Pendataan dan Pengelolaan Administrasi Kepegawainan	Jumlah bulan Pendataan dan Pengelolaan Administrasi Kepegawainan		Bulan	-	12	Bulan	49.994.469	12	Bulan	10.000.000	3	Bulan		3	Bulan	2.400.000	3	Bulan	-	3	Bulan	7.600.000	12	Bulan	10.000.000	100	100	24	Bulan	59.994.469	tdr	-	Dinkes		
5	02	01	2.06	Administrasi Umum Perangkat Daerah	Jumlah bulan layanan Administrasi Umum Perangkat Daerah	24	Bulan	1.681.310.278	12	Bulan	733.745.669	12	Bulan	585.368.000	3	Bulan		3	Bulan	223.055.564	3	Bulan	-	3	Bulan	362.121.090	12	Bulan	585.176.654	100	100	24	Bulan	1.318.922.323	100	78,45	Dinkes		
5	02	01	2.06	Penyediaan Komponen Instalasi Listrik/Penerangan Bangunan Kantor	Jumlah bulan Penyediaan Komponen Instalasi Listrik/Penerangan Bangunan Kantor		Bulan	-	12	Bulan	14.882.920	12	Bulan	6.788.000	3	Bulan		3	Bulan	2.764.600	3	Bulan		3	Bulan	4.003.200	12	Bulan	6.767.800	100	100	24	Bulan	21.650.720	tdr	-	Dinkes		
5	02	01	2.06	Penyediaan Peralatan dan Perlengkapan Kantor	Jumlah bulan Penyediaan Peralatan dan Perlengkapan Kantor		Bulan		12	Bulan	166.745.353	12	Bulan	50.000.000	3	Bulan		3	Bulan	13.208.900	3	Bulan		3	Bulan	36.788.800	12	Bulan	49.997.700	100	100	24	Bulan	216.743.053	tdr	tdr	Dinkes		
5	02	01	2.06	Penyediaan Peralatan Rumah Tangga	Jumlah bulan Penyediaan Peralatan Rumah Tangga		Bulan		12	Bulan	324.492.992	12	Bulan	327.500.000	3	Bulan		3	Bulan	132.000.000	3	Bulan		3	Bulan	195.498.200	12	Bulan	327.498.200	100	100	24	Bulan	651.991.192	tdr	tdr	Dinkes		
5	02	01	2.06	Penyediaan Bahan Logistik Kantor	Jumlah bulan Penyediaan Bahan Logistik Kantor		Bulan		12	Bulan	14.995.000	12	Bulan	20.000.000	3	Bulan		3	Bulan	-	3	Bulan		3	Bulan	19.999.550	12	Bulan	19.999.550	100	100	24	Bulan	34.994.550	tdr	tdr	Dinkes		
5	02	01	2.06	Penyediaan Barang Cetak dan Penggandaan	Jumlah bulan Penyediaan Barang Cetak dan Penggandaan		Bulan		12	Bulan	49.140.104	12	Bulan	30.000.000	3	Bulan		3	Bulan	10.866.500	3	Bulan		3	Bulan	19.133.300	12	Bulan	29.999.800	100	100	24	Bulan	79.139.904	tdr	tdr	Dinkes		
5	02	01	2.06	Penyediaan Bahan Bacaan dan Peraturan Perundang-undangan	Jumlah bulan Penyediaan Bahan Bacaan dan Peraturan Perundang-undangan		Bulan		12	Bulan	2.760.000	12	Bulan	1.080.000	3	Bulan		3	Bulan	-	3	Bulan		3	Bulan	1.080.000	12	Bulan	1.080.000	100	100	24	Bulan	3.840.000	tdr	tdr	Dinkes		
5	02	01	2.06	Penyelenggaraan Rapat Koordinasi dan Konsultasi SKPD	Jumlah bulan Penyelenggaraan Rapat Koordinasi dan Konsultasi SKPD		Bulan		12	Bulan	160.729.300	12	Bulan	150.000.000	3	Bulan		3	Bulan	64.215.564	3	Bulan		3	Bulan	85.618.040	12	Bulan	149.833.604	100	100	24	Bulan	310.562.904	tdr	tdr	Dinkes		
5	02	01	2.08	Penyediaan Jasa Penunjang Urusan Pemerintahan Daerah	Jumlah bulan Penyediaan Jasa Penunjang Urusan Pemerintahan Daerah	24	Bulan	7.235.398.838	12	Bulan	3.798.375.399	12	Bulan	4.004.130.000	3	Bulan		3	Bulan	1.539.034.461	3	Bulan		3	Bulan	2.549.177.191	12	Bulan	3.988.830.220	100	100	24	Bulan	7.787.205.619	100	107,63	Dinkes		
5	02	01	2.08	Penyediaan Jasa Komunikasi, Sumber Daya Air dan Listrik	Jumlah rekening bulan Penyediaan Jasa Komunikasi, Sumber Daya Air dan Listrik (3 rekening x 12 Bulan)		Rekening Bulan		36	Rekening Bulan	1.011.875.399	36	Rekening Bulan	1.208.118.000	9	Rekening Bulan		9	Rekening Bulan	299.511.861	9	Rekening Bulan		9	Rekening Bulan	744.715.191	36	Rekening Bulan	1.194.218.220	100	99	72	Rekening Bulan	2.206.093.619	tdr	tdr	Dinkes		
5	02	01	2.08	Penyediaan Jasa Peralatan dan Perlengkapan Kantor	Jumlah bulan Penyediaan Jasa Peralatan dan Perlengkapan Kantor		Bulan		12	Bulan	19.600.000	12	Bulan	28.212.000	3	Bulan		3	Bulan	8.200.000	3	Bulan		3	Bulan	20.012.000	12	Bulan	28.212.000	100	100	24	Bulan	47.812.000	tdr	tdr	Dinkes		
5	02	01	2.08	Penyediaan Jasa Pelayanan Umum Kantor	Jumlah bulan Penyediaan Jasa Pelayanan Umum Kantor		Bulan		12	Bulan	2.766.900.000	12	Bulan	2.767.800.000	3	Bulan		3	Bulan	981.950.000	3	Bulan		3	Bulan	1.784.450.000	12	Bulan	2.766.400.000	100	100	24	Bulan	5.533.300.000	tdr	tdr	Dinkes		

No	Sasaran	Kode	Usuran/Bidang Usuran Pemerintahan Daerah dan Program / Kegiatan	Indikator Kinerja Program (Outcome)/Kegiatan (output)	Target Renstra SKPD s.d tahun 2022 (akhir periode Renstra SKPD)		Realisasi Capaian Kinerja Renstra SKPD s/d Renja SKPD Tahun Lalu 2021		Target Kinerja dan Anggaran Renja SKPD Tahun Berjalan (Tahun n-1) yang dievaluasi 2022		Realisasi Kinerja Pada Triwulan IV								Realisasi Capaian Kinerja dan Anggaran Renja SKPD Tahun 2022		Tingkat Capaian Kinerja dan Realisasi Anggaran Renja SKPD Tahun 2022(%)		Realisasi Kinerja dan Anggaran Renstra SKPD s/d Akhir Tahun 2022		Tingkat Capaian Kinerja dan Realisasi Anggaran Renstra SKPD s/d Tahun 2022 (%)		Unit SKPD Penanggung Jawab	Ket										
					K	Rp.	K	Rp.	K	Rp.	I		II		III		IV		K	Rp.	K	Rp.	K	Rp.	K	Rp.			K	Rp.								
					5		6		7		8		9		10		11		12 = 8+9+10+11		13 = 12/7*100		14 = 6 + 12		15 = 14/5*100				16	17								
		5.02.01.2.09	Pemeliharaan Barang Milik Daerah Penunjang Usuran Pemerintahan Daerah	Jumlah bulan Pemeliharaan Barang Milik Daerah Penunjang Usuran Pemerintahan Daerah	24	Bulan	1.013.280.200	12	Bulan	433.153.550	12	Bulan	448.000.000	3	Bulan	-	3	Bulan	124.686.300	3	Bulan	-	3	Bulan	321.720.563	12	Bulan	446.406.863	100	100	24	Bulan	879.560.413	100	86,80	Dinkes		
		1.02.01.2.09.01	Pajak Kendaraan Perorangan Dinas atau Kendaraan Dinas	Jumlah unit Pajak Kendaraan Perorangan Dinas atau Kendaraan Dinas		Unit	37.170.000	5	Unit	38.000.000		Unit	-		Unit	1	Unit	4.980.000		Unit	-		Unit	4	Unit	32.642.210	5	Unit	37.622.210	100	99	10	Unit	74.792.210	tdr	tdr	Dinkes	
		1.02.01.2.09.09	Penyediaan Jasa Pemeliharaan, Biaya Pemeliharaan, Pajak, dan Perizinan Kendaraan Dinas Operasional atau Lapangan	Jumlah bulan Penyediaan Jasa Pemeliharaan, Biaya Pemeliharaan, Pajak, dan Perizinan Kendaraan Dinas Operasional atau Lapangan		Bulan	395.983.550	12	Bulan	410.000.000		Bulan	3	Bulan	119.706.300		Bulan	3	Bulan	289.078.353		Bulan	3	Bulan	289.078.353	12	Bulan	408.784.653	100	100	24	Bulan	804.768.203	tdr	tdr	Dinkes		
		1.02.02	PROGRAM PEMENUHAN UPAYA KESEHATAN PERORANGAN DAN UPAYA KESEHATAN MASYARAKAT	Skor Indeks Kepuasan Masyarakat	60	Skor	156.999.454.792	-	Skor	68.305.500	B	Skor	65.636.294.180	-	Skor	-	-	Skor	2.298.012.749		Skor	-	B	Skor	30.777.353.829	B	Skor	33.075.366.578	100	50	B	Skor	81.851.944.054	100	52,14	Dinkes		
		1.02.02.2.01	Penyediaan Fasilitas Pelayanan Kesehatan untuk UKM dan UKP Kewenangan Daerah Kabupaten/Kota	Jumlah bulan Penyediaan Fasilitas Pelayanan Kesehatan untuk UKM dan UKP Kewenangan Daerah Kabupaten/Kota	24	Bulan	45.874.830.386	12	Bulan	19.743.232.292	12	Bulan	16.465.794.280	3	Bulan	-	3	Bulan	20.859.250		Bulan	-		Bulan	15.261.140.596	6	Bulan	15.281.999.806	50	93	18	Bulan	35.025.232.098	75	76,35	Dinkes		
		1.02.02.2.01.03	Pembangunan Fasilitas Kesehatan Lainnya	Jumlah paket pembangunan		Paket	2.216.395.000	3	Paket	2.216.395.000	3	Paket	950.000.000	-	Paket	-	-	Paket	-		Paket	-	3	Paket	940.332.000	3	Paket	940.332.000	100	99	6	Paket	3.156.727.000	tdr	tdr	Dinkes		
		1.02.02.2.01.04	Pembangunan Rumah Dinas Tenaga Kesehatan	Jumlah paket pembangunan		Paket	498.351.000	2	Paket	498.351.000	-	Paket	-	-	Paket	-	-	Paket	-		Paket	-	-	Paket	-	-	Paket	-	tdr	-	2	Paket	498.351.000	tdr	tdr	Dinkes		
		1.02.02.2.01.06	Pengembangan Puskesmas	Jumlah paket pengembangan		Paket	5.451.971.000	4	Paket	5.451.971.000	4	Paket	650.000.000	-	Paket	-	-	Paket	-		Paket	-	-	Paket	636.551.000	4	Paket	636.551.000	100	98	8	Paket	6.088.522.000	tdr	tdr	Dinkes		
		1.02.02.2.01.09	Rehabilitasi dan Pemeliharaan Puskesmas	Jumlah paket Rehabilitasi dan Pemeliharaan Puskesmas		Paket	496.596.000	1	Paket	496.596.000	1	Paket	2.207.000.000	-	Paket	-	-	Paket	-		Paket	-	1	Paket	2.178.841.200	1	Paket	2.178.841.200	100	99	2	Paket	2.675.437.200	tdr	tdr	Dinkes		
		1.02.02.2.01.10	Rehabilitasi dan Pemeliharaan Fasilitas Kesehatan lainnya	Jumlah bulan Rehabilitasi dan Pemeliharaan Fasilitas Kesehatan lainnya		Bulan	-	12	Bulan	630.000.000		Bulan	3	Bulan	-	3	Bulan	-	3	Bulan	441.299.750		Bulan	12	Bulan	441.299.750	100	70	12	Bulan	441.299.750	tdr	tdr	Dinkes				
		1.02.02.2.01.12	Pengadaan Sarana Fasilitas Pelayanan Kesehatan	Jumlah paket pengadaan		Paket	2.067.587.000	3	Paket	2.067.587.000	3	Paket	700.000.000	-	Paket	-	-	Paket	-		Paket	-	3	Paket	700.000.000	3	Paket	700.000.000	100	100	6	Paket	2.767.587.000	tdr	tdr	Dinkes		
		1.02.02.2.01.13	Pengadaan Prasarana dan Pendukung Fasilitas Pelayanan Kesehatan	Jumlah paket pengadaan		Paket	1.059.046.000	3	Paket	1.059.046.000	-	Paket	-	-	Paket	-	-	Paket	-		Paket	-	-	Paket	-	-	Paket	-	tdr	-	3	Paket	1.059.046.000	tdr	tdr	Dinkes		
		1.02.02.2.01.14	Pengadaan Alat Kesehatan / Alat Penunjang Medis Fasilitas Pelayanan Kesehatan	Jumlah paket pengadaan		Paket	3.882.515.996	2	Paket	3.882.515.996	2	Paket	5.356.881.000	-	Paket	-	-	Paket	-		Paket	-	2	Paket	4.700.436.669	2	Paket	4.700.436.669	100	88	4	Paket	8.582.952.665	tdr	tdr	Dinkes		
		1.02.02.2.01.15	Pengadaan dan Pemeliharaan Alat Kalibrasi	Jumlah dokumen Perubahan DPA-SKPD yang tersusun		Paket	108.489.700	1	Paket	108.489.700	-	Paket	-	-	Paket	-	-	Paket	-		Paket	-	-	Paket	-	-	Paket	-	tdr	-	1	Paket	108.489.700	tdr	tdr	Dinkes		
		1.02.02.2.01.16	Pengadaan Obat Vaksin	Jumlah bulan Pengadaan Obat Vaksin		Bulan	1.785.148.828	12	Bulan	1.785.148.828	12	Bulan	3.051.148.514	3	Bulan	-	3	Bulan	-	3	Bulan	2.898.780.086		Bulan	12	Bulan	2.898.780.086	100	95	24	Bulan	4.683.928.914	tdr	tdr	Dinkes			
		1.02.02.2.01.17	Pengadaan Bahan Habis Pakai	Jumlah bulan Pengadaan Bahan Habis Pakai		Bulan	1.953.955.568	12	Bulan	1.953.955.568	12	Bulan	2.766.743.406	3	Bulan	-	3	Bulan	-	3	Bulan	2.634.997.741		Bulan	12	Bulan	2.634.997.741	100	95	24	Bulan	4.588.953.309	tdr	tdr	Dinkes			
		1.02.02.2.01.18	Pemeliharaan Sarana Fasilitas Pelayanan Kesehatan	Jumlah bulan Pemeliharaan Sarana Fasilitas Pelayanan Kesehatan		Bulan	23.089.650	12	Bulan	23.089.650	12	Bulan	23.000.000	3	Bulan	-	3	Bulan	2.614.000		Bulan	3	Bulan	-	3	Bulan	17.126.000	12	Bulan	19.740.000	100	86	24	Bulan	42.829.650	tdr	tdr	Dinkes
		1.02.02.2.01.20	Pemeliharaan rutin berkala Alat Kesehatan/Alat Penunjang Medik Fasilitas Pelayanan Kesehatan	Jumlah bulan Pemeliharaan rutin berkala Alat Kesehatan/Alat Penunjang Medik Fasilitas Pelayanan Kesehatan		Bulan	19.991.600	-	Bulan	-	-	Bulan	-	-	Bulan	-	-	Bulan	-		Bulan	-	-	Bulan	-	-	Bulan	-	tdr	-	12	Bulan	19.991.600	tdr	tdr	Dinkes		
		1.02.02.2.01.21	Distribusi alat kesehatan, obat, vaksin, bahan medis habis pakai (BMHP) Makanan dan Minuman ke Puskesmas serta fasilitas Kesehatan Lainnya	Jumlah bulan Distribusi alat kesehatan, obat, vaksin, bahan medis habis pakai (BMHP) Makanan dan Minuman ke Puskesmas serta fasilitas Kesehatan Lainnya		Bulan	180.094.950	12	Bulan	180.094.950	12	Bulan	131.021.360	3	Bulan	-	3	Bulan	18.245.250		Bulan	3	Bulan	-	3	Bulan	112.776.110	12	Bulan	131.021.360	100	100	24	Bulan	311.116.310	tdr	tdr	Dinkes
		1.02.02.2.02	Penyediaan Layanan Kesehatan untuk UKM dan UKP Rujukan Tingkat Daerah Kabupaten/Kota	Jumlah dokumen Analisis Data dan Informasi Pemerintahan Daerah Bidang Pencanaan Pembangunan Daerah	24	Bulan	110.048.625.181	12	Bulan	28.613.370.984	12	Bulan	49.055.499.900	3	Bulan	-	3	Bulan	2.262.423.499		Bulan	3	Bulan	-	3	Bulan	15.441.082.723	12	Bulan	17.703.506.222	100	36	24	Bulan	46.316.877.206	100	42,09	Dinkes

No	Sasaran	Kode	Urusan/Bidang Urusan Pemerintahan Daerah dan Program / Kegiatan	Indikator Kinerja Program (Outcome)/Kegiatan (output)	Target Renstra SKPD s.d tahun 2022 (akhir periode Renstra SKPD)		Realisasi Capaian Kinerja Renstra SKPD s/d Renja SKPD Tahun Lalu 2021		Target Kinerja dan Anggaran Renja SKPD Tahun Berjalan (Tahun n-1) yang dievaluasi 2022		Realisasi Kinerja Pada Triwulan IV								Realisasi Capaian Kinerja dan Anggaran Renja SKPD Tahun 2022		Tingkat Capaian Kinerja dan Realisasi Anggaran Renja SKPD Tahun 2022(%)		Realisasi Kinerja dan Anggaran Renstra SKPD s/d Akhir Tahun 2022		Tingkat Capaian Kinerja dan Realisasi Anggaran Renstra SKPD s/d Akhir Tahun 2022 (%)		Unit SKPD Penanggung Jawab	Ket				
					K	Rp.	K	Rp.	K	Rp.	I		II		III		IV		K	Rp.	K	Rp.	K	Rp.	K	Rp.			K	Rp.		
					5		6		7		8		9		10		11		12 = 8+9+10+11		13 = 12/7*100		14 = 6 + 12		15 = 14/5*100							
					1	2	3	4	5	6	7	8	9	10	11	12	13	14	15	16	17											
	1	02	2.02	01	Pengelolaan Pelayanan Kesehatan Ibu Hamil	Jumlah bulan Pengelolaan		Bulan	12	Bulan	448.622.090	12	Bulan	153.713.450	3	Bulan	-	3	Bulan	153.091.650	12	Bulan	153.091.650	100	100	24	Bulan	601.713.740	tdr	tdr	Dinkes	
	1	02	2.02	02	Pengelolaan Pelayanan Kesehatan Ibu Bersalin	Jumlah bulan Pengelolaan		Bulan	12	Bulan	244.042.070	12	Bulan	84.970.000	3	Bulan	-	3	Bulan	60.380.000	12	Bulan	60.380.000	100	71	24	Bulan	304.422.070	tdr	tdr	Dinkes	
	1	02	2.02	03	Pengelolaan Pelayanan Kesehatan Bayi baru lahir	Jumlah bulan Pengelolaan		Bulan	12	Bulan	80.629.700	12	Bulan	5.500.000	3	Bulan	-	3	Bulan	5.499.700	12	Bulan	5.499.700	100	100	24	Bulan	86.129.400	tdr	tdr	Dinkes	
	1	02	2.02	04	Pengelolaan Pelayanan Kesehatan Balita	Jumlah bulan Pengelolaan		Bulan	12	Bulan	108.069.177	12	Bulan	1.673.531.548	3	Bulan	-	3	Bulan	338.900.000	12	Bulan	1.040.507.350	100	82	24	Bulan	1.487.476.527	tdr	tdr	Dinkes	
	1	02	2.02	05	Pengelolaan Pelayanan Kesehatan pada usia pendidikan dasar	Jumlah bulan Pengelolaan		Bulan	12	Bulan	584.324.283	12	Bulan	33.254.450	3	Bulan	-	3	Bulan	33.004.150	12	Bulan	33.004.150	100	99	24	Bulan	617.328.433	tdr	tdr	Dinkes	
	1	02	2.02	06	Pengelolaan Pelayanan Kesehatan pada usia produktif	Jumlah bulan Pengelolaan		Bulan	-	Bulan	-	12	Bulan	81.876.400	3	Bulan	-	3	Bulan	80.116.200	12	Bulan	80.116.200	100	98	12	Bulan	80.116.200	tdr	tdr	Dinkes	
	1	02	2.02	07	Pengelolaan Pelayanan Kesehatan pada usia lanjut	Jumlah bulan Pengelolaan		Bulan	12	Bulan	244.405.885	12	Bulan	137.468.539	3	Bulan	-	3	Bulan	1.200.000	12	Bulan	131.389.745	100	96	24	Bulan	376.995.630	tdr	tdr	Dinkes	
	1	02	2.02	10	Pengelolaan Pelayanan Kesehatan Orang dengan gangguan jiwa	Jumlah bulan Pengelolaan		Bulan	12	Bulan	70.050.000	12	Bulan	30.000.000	3	Bulan	-	3	Bulan	28.319.900	12	Bulan	28.319.900	100	94	24	Bulan	98.369.900	tdr	tdr	Dinkes	
	1	02	2.02	11	Pengelolaan Pelayanan Kesehatan Orang Terduga Tuberkulosis	Jumlah bulan Pengelolaan		Bulan	12	Bulan	144.385.400	12	Bulan	132.141.000	3	Bulan	-	3	Bulan	124.398.000	12	Bulan	124.398.000	100	94	24	Bulan	268.783.400	tdr	tdr	Dinkes	
	1	02	2.02	12	Pengelolaan Pelayanan Kesehatan Orang dengan resiko terinfeksi HIV	Jumlah bulan Pengelolaan		Bulan	12	Bulan	17.490.000	12	Bulan	67.645.700	3	Bulan	-	3	Bulan	6.326.800	12	Bulan	65.412.500	100	97	24	Bulan	82.902.500	tdr	tdr	Dinkes	
	1	02	2.02	13	Pengelolaan Pelayanan Kesehatan bagi penduduk pada kondisi Kejadian Luar Biasa (KLB)	Jumlah bulan Pengelolaan		Bulan	12	Bulan	2.783.859.435	12	Bulan	1.080.724.150	3	Bulan	-	3	Bulan	36.520.000	12	Bulan	1.011.876.200	100	97	24	Bulan	3.832.255.635	tdr	tdr	Dinkes	
	1	02	2.02	15	Pengelolaan Pelayanan Kesehatan Gizi Masyarakat	Jumlah bulan Pengelolaan		Bulan	12	Bulan	1.902.015.617	12	Bulan	2.484.568.000	3	Bulan	-	3	Bulan	1.834.242.100	12	Bulan	2.192.155.950	100	88	24	Bulan	4.094.171.567	tdr	tdr	Dinkes	
	1	02	2.02	16	Pengelolaan Pelayanan Kesehatan Kerja dan Olahraga	Jumlah bulan Pengelolaan		Bulan	12	Bulan	129.203.800	12	Bulan	14.999.750	3	Bulan	-	3	Bulan	5.320.000	12	Bulan	6.989.750	100	82	24	Bulan	141.513.550	tdr	tdr	Dinkes	
	1	02	2.02	17	Pengelolaan Pelayanan Kesehatan Lingkungan	Jumlah kecamatan yang dikelola	kecamatan	17	kecamatan	440.076.704	17	kecamatan	340.000.000	-	kecamatan	-	-	kecamatan	10.140.000	17	kecamatan	182.542.040	100	57	34	kecamatan	632.758.744	tdr	tdr	Dinkes		
	1	02	2.02	18	Pengelolaan Pelayanan Promosi Kesehatan	Jumlah bulan Pengelolaan		Bulan	12	Bulan	649.973.531	12	Bulan	1.074.788.330	3	Bulan	-	3	Bulan	86.565.000	12	Bulan	965.029.380	100	98	24	Bulan	1.701.567.911	tdr	tdr	Dinkes	
	1	02	2.02	19	Pengelolaan Pelayanan Kesehatan Tradisional Akupuntur, Asuhan Mandiri dan Tradisional Lainnya	Jumlah puskesmas yang melayani	PKM	20	PKM	48.949.590	20	PKM	10.000.000	-	PKM	-	-	PKM	10.000.000	20	PKM	10.000.000	100	100	40	PKM	58.949.590	tdr	tdr	Dinkes		
	1	02	2.02	20	Pengelolaan Surveilans Kesehatan	Jumlah bulan Pengelolaan		Bulan	12	Bulan	738.315.685	12	Bulan	325.948.000	3	Bulan	-	3	Bulan	27.020.000	12	Bulan	138.916.200	100	51	24	Bulan	904.251.885	tdr	tdr	Dinkes	
	1	02	2.02	23	Pengelolaan Upaya Kesehatan Khusus	Jumlah bulan Pengelolaan		Bulan	12	Bulan	31.749.090	12	Bulan	25.000.000	3	Bulan	-	3	Bulan	24.966.200	12	Bulan	24.966.200	100	100	24	Bulan	56.715.290	tdr	tdr	Dinkes	
	1	02	2.02	25	Pelayanan Kesehatan Penyakit Menular dan Tidak Menular	Jumlah bulan Pelayanan		Bulan	12	Bulan	2.093.156.039	12	Bulan	3.955.680.600	3	Bulan	-	3	Bulan	944.213.450	12	Bulan	2.526.780.150	100	88	24	Bulan	5.564.149.639	tdr	tdr	Dinkes	
	1	02	2.02	26	Pengelolaan Jaminan Kesehatan Masyarakat	Jumlah bulan Pengelolaan		Bulan	12	Bulan	5.143.805.733	12	Bulan	7.190.461.129	3	Bulan	-	3	Bulan	34.160.000	12	Bulan	5.972.982.417	100	84	24	Bulan	11.150.948.150	tdr	tdr	Dinkes	
	1	02	2.02	28	Pengambilan dan pengiriman spesimen penyakit potensial KLB ke Laboratorium Rujukan/Nasional	Jumlah bulan Pengelolaan		Bulan	12	Bulan	7.330.000	-	Bulan	-	-	Bulan	-	-	Bulan	-	-	Bulan	-	tdr	-	12	Bulan	7.330.000	tdr	tdr	Dinkes	
	1	02	2.02	33	Operasional Pelayanan Puskesmas	Jumlah bulan Pelayanan		Bulan	12	Bulan	1.471.254.868	12	Bulan	29.831.628.854	3	Bulan	-	3	Bulan	339.366.799	12	Bulan	845.841.741	100	4	24	Bulan	2.656.463.408	tdr	tdr	Dinkes	
	1	02	2.02	34	Operasional Pelayanan Fasilitas Kesehatan Lainnya	Jumlah bulan Pelayanan		Bulan	12	Bulan	10.633.259.687	12	Bulan	235.000.000	3	Bulan	-	3	Bulan	14.397.600	12	Bulan	220.574.550	100	100	24	Bulan	10.868.231.837	tdr	tdr	Dinkes	
	1	02	2.02	35	Pelaksanaan Akreditasi Fasilitas Kesehatan Kabupaten/Kota	Jumlah bulan Pelaksanaan		Bulan	12	Bulan	530.676.498	12	Bulan	41.600.000	-	Bulan	-	-	Bulan	-	-	Bulan	-	-	-	12	Bulan	530.676.498	tdr	tdr	Dinkes	
	1	02	2.02	36	Investigasi awal kejadian tidak diharapkan (kejadian ikutan pasca imunisasi dan pembelian obat massal)	Jumlah bulan Pengelolaan		Bulan	12	Bulan	8.820.000	-	Bulan	-	-	Bulan	-	-	Bulan	-	-	Bulan	-	tdr	-	12	Bulan	8.820.000	tdr	tdr	Dinkes	
	1	02	2.02	38	Penyediaan dan Pengelolaan Sistem Penanganan Gawat Darurat Terpadu (SPGDT)	Jumlah bulan Pelaksanaan		Bulan	12	Bulan	58.906.102	12	Bulan	45.000.000	3	Bulan	-	3	Bulan	44.929.600	12	Bulan	44.929.600	100	100	24	Bulan	103.835.702	tdr	tdr	Dinkes	
	1	02	2.03	01	Penyelenggaraan Sistem Informasi Kesehatan Secara Terintegrasi	Jumlah bulan Penyelenggaraan	24	Bulan	144.999.408	12	Bulan	37.574.295	12	Bulan	35.000.000	3	Bulan	-	3	Bulan	6.750.000	12	Bulan	28.249.800	100	100	24	Bulan	72.574.095	100	50,05	Dinkes
	1	02	2.03	01	Pengelolaan Data dan Informasi Kesehatan	Jumlah bulan Pengelolaan	-	Bulan	-	12	Bulan	37.574.295	12	Bulan	35.000.000	3	Bulan	-	3	Bulan	6.750.000	12	Bulan	28.249.800	100	100	24	Bulan	72.574.095	tdr	-	Dinkes

No	Sasaran	Kode	Urusan/Bidang Urusan Pemerintahan Daerah dan Program / Kegiatan	Indikator Kinerja Program (Outcome)/Kegiatan (output)	Target Renstra SKPD s.d tahun 2022 (akhir periode Renstra SKPD)		Realisasi Capaian Kinerja Renstra SKPD s/d Renja SKPD Tahun Lalu 2021		Target Kinerja dan Anggaran Renja SKPD Tahun Berjalan (Tahun n-1) yang dievaluasi 2022		Realisasi Kinerja Pada Triwulan IV								Realisasi Capaian Kinerja dan Anggaran Renja SKPD Tahun 2022		Tingkat Capaian Kinerja dan Realisasi Anggaran Renja SKPD Tahun 2022(%)		Realisasi Kinerja dan Anggaran Renstra SKPD s/d Akhir Tahun 2022		Tingkat Capaian Kinerja dan Realisasi Anggaran Renstra SKPD s/d Tahun 2022 (%)		Unit SKPD Penanggung Jawab	Ket									
					K	Rp.	K	Rp.	K	Rp.	I		II		III		IV		K	Rp.	K	Rp.	K	Rp.	K	Rp.			K	Rp.							
					5		6		7		8		9		10		11		12 = 8+9+10+11		13 = 12/7*100		14 = 6 + 12		15 = 14/5*100												
1	02	02	2.04	Penerbitan Izin Rumah Sakit Kelas C, D dan Fasilitas Pelayanan Kesehatan Tingkat Daerah Kabupaten/Kota	Jumlah bulan Penerbitan Izin Rumah Sakit Kelas C, D dan Fasilitas Pelayanan Kesehatan	24	Bulan	930.999.817	12	Bulan	382.399.905	12	Bulan	80.000.000	3	Bulan	-	3	Bulan	7.980.000	3	Bulan	-	3	Bulan	46.880.750	12	Bulan	54.860.750	100	69	24	Bulan	437.260.655	100	46,97	Dinkes
1	02	02	2.04	Peningkatan Mutu Pelayanan Fasilitas Kesehatan	Jumlah faskes yang mutunya ditingkatkan		faskes		21	faskes	357.400.000	21	faskes	50.000.000	-	faskes	-	-	faskes	-	faskes	-	21	faskes	24.931.750	21	faskes	24.931.750	100	50	42	faskes	382.331.750	tdr	tdr	Dinkes	
1	02	02	2.04	Penyiapan Perumusan dan Puskesmas Pelayanan Kesehatan Rujukan	Jumlah bulan penyiapan		Bulan		12	Bulan	24.999.905	12	Bulan	30.000.000	3	Bulan	-	3	Bulan	7.980.000	3	Bulan	-	3	Bulan	21.949.000	12	Bulan	29.929.000	100	100	24	Bulan	54.928.905	tdr	tdr	Dinkes
1	02	03		PROGRAM PENINGKATAN KAPASITAS SUMBER DAYA MANUSIA KESEHATAN	Jumlah PKM yang memiliki SDM dengan Kompetensi dan Kualifikasi Sesuai Standar	40	PKM	504.743.900	20	PKM	863.633.600	20	PKM	944.000.000	-	PKM	-	-	PKM	220.200.000	PKM	-	18	PKM	678.698.000	18	PKM	898.898.000	90	95	38	PKM	1.762.531.600	95	349,19	Dinkes	
1	02	03	2.02	Perencanaan Kebutuhan dan Pendayagunaan Sumber Daya Manusia Kesehatan untuk UKP dan UKM di Wilayah Kabupaten/Kota	Jumlah dokumen Perencanaan, Penganggaran, dan Evaluasi Kinerja Perangkat Daerah	24	Bulan	158.104.000	12	Bulan	863.633.600	12	Bulan	944.000.000	3	Bulan	-	3	Bulan	220.200.000	3	Bulan	-	3	Bulan	678.698.000	12	Bulan	898.898.000	100	95	24	Bulan	1.762.531.600	100	1.114,79	Dinkes
1	02	03	2.02	Pemenuhan Kebutuhan Sumber Daya Manusia Kesehatan Sesuai Standar	Jumlah bulan pemenuhan kebutuhan		Bulan		-	Bulan	-	12	Bulan	20.000.000	3	Bulan	-	3	Bulan	2.400.000	3	Bulan	-	3	Bulan	17.598.000	12	Bulan	19.998.000	100	100	12	Bulan	19.998.000	tdr	tdr	Dinkes
1	02	03	2.02	Pemenuhan Kebutuhan Sumber Daya Manusia Kesehatan Sesuai Standar	Jumlah bulan pemenuhan kebutuhan		Bulan		12	Bulan	863.633.600	12	Bulan	924.000.000	3	Bulan	-	3	Bulan	217.800.000	3	Bulan	-	3	Bulan	661.100.000	12	Bulan	878.900.000	100	95	24	Bulan	1.742.533.600	tdr	tdr	Dinkes
1	02	03	2.03	Pengembangan Mutu dan Peningkatan Kompetensi Teknik Sumber Daya Manusia Kesehatan Tingkat Daerah Kabupaten/Kota	Jumlah bulan pengembangan dan peningkatan	24	Bulan	346.639.900	12	Bulan	-		Bulan	-		Bulan	-		Bulan	-		Bulan	-		Bulan	-		Bulan	-	tdr	-	12	Bulan	-	50	-	Dinkes
1	02	03	2.03	Pengembangan Mutu dari Peningkatan Kompetensi Teknik Sumber Daya Manusia Kesehatan Tingkat Daerah Kabupaten/Kota	Jumlah bulan pengembangan dan peningkatan		Bulan			Bulan			Bulan			Bulan			Bulan			Bulan			Bulan			Bulan		tdr			tdr	tdr	Dinkes		
1	02	04		PROGRAM SEDIAAN FARMASI, ALAT KESEHATAN DAN MAKANAN MINUMAN	Jumlah Sarana Sediaan Farmasi, Alat Kesehatan, Makanan dan Minuman yang Diawasi	196	Sarana	1.713.133.386	422	Sarana	116.472.500	196	Sarana	305.759.500	-	Sarana	-		Sarana	5.320.000	Sarana	-	275	Sarana	247.853.450	275	Sarana	253.173.450	140	83	65	Sarana	369.645.950	33	120,89	Dinkes	
1	02	04	2.01	Pemberian Izin Apotek, Toko Obat, Toko Alat Kesehatan dan Optik, Usaha Mikro Obat Tradisional (UMOT)	Jumlah bulan pemberian izin	24	Bulan	105.388.922	12	Bulan	47.296.000	12	Bulan	77.218.000	3	Bulan	-	3	Bulan	5.320.000	3	Bulan	-	3	Bulan	69.697.750	12	Bulan	75.017.750	100	97	24	Bulan	122.313.750	100	116,06	Dinkes
1	02	04	2.01	Pengendalian dan Pengawasan serta Tindak Lanjut Pengawasan Perizinan Apotek, Toko Obat, Toko Alat Kesehatan dan Optik, Usaha Mikro Obat Tradisional (UMOT)	Jumlah sarana kesehatan yang diawasi		Sarana		70	Sarana	26.898.000	70	Sarana	25.000.000	-	Sarana	-		Sarana	5.320.000	Sarana	-	70	Sarana	17.479.750	70	Sarana	22.799.750	100	91	140	Sarana	49.697.750	tdr	tdr	Dinkes	
1	02	04	2.01	Penyediaan dan Pengelolaan Data Perizinan dan Tindak Lanjut Pengawasan Apotek, Toko Obat, Toko Alat Kesehatan dan Optik, Usaha Mikro Obat Tradisional (UMOT)	Jumlah dokumen data sarana kesehatan		Dokumen		1	Dokumen	20.398.000	1	Dokumen	52.218.000	-	Dokumen	-		Dokumen		Dokumen	-	1	Dokumen	52.218.000	1	Dokumen	52.218.000	tdr	100	2	Dokumen	72.616.000	tdr	tdr	Dinkes	
1	02	04	2.03	Penerbitan Sertifikat Produksi Pangan Industri Rumah Tangga dan Nomor P-IRT Sebagai Izin Produksi, Untuk Produk Makanan Minuman Tertentu Yang Dapat Diproduksi Oleh Industri Rumah Tangga	Jumlah sertifikat P.irt yang dikeluarkan	100	Sertifikat	197.744.464	50	Sertifikat	55.430.500	50	Sertifikat	121.389.750	-	Sertifikat	-		Sertifikat		Sertifikat	-	50	Sertifikat	81.411.000	50	Sertifikat	81.411.000	100	67	100	Sertifikat	136.841.500	100	69,20	Dinkes	

No	Sasaran	Kode	Urusan/Bidang Urusan Pemerintahan Daerah dan Program / Kegiatan	Indikator Kinerja Program (Output/Kegiatan Output)	Target Renstra SKPD s.d tahun 2022 (akhir periode Renstra SKPD)		Realisasi Capaian Kinerja Renstra SKPD s/d Renja SKPD Tahun Lalu 2021		Target Kinerja dan Anggaran Renja SKPD Tahun Berjalan (Tahun n-1) yang dievaluasi 2022		Realisasi Kinerja Pada Triwulan IV								Realisasi Capaian Kinerja dan Anggaran Renja SKPD Tahun 2022		Tingkat Capaian Kinerja dan Realisasi Anggaran Renja SKPD Tahun 2022(%)		Realisasi Kinerja dan Anggaran Renstra SKPD s/d Akhir Tahun 2022		Tingkat Capaian Kinerja dan Realisasi Anggaran Renstra SKPD s/d Tahun 2022 (%)		Unit SKPD Penanggung Jawab	Ket										
					K	Rp.	K	Rp.	K	Rp.	I		II		III		IV		K	Rp.	K	Rp.	K	Rp.	K	Rp.												
					5		6		7		8		9		10		11		12 = 8+9+10+11		13 = 12/7*100		14 = 6 + 12		15 = 14/5*100													
URUSAN PEMERINTAHAN WAJIB YANG BERKAITAN DENGAN PELAYANAN DASAR																																						
1 03 Pekerjaan Umum dan Penataan Ruang																																						
1 03 01 Dinas Pekerjaan Umum dan Penataan Ruang																																						
1	03	01	PROGRAM PENUNJANG URUSAN PEMERINTAH DAERAH KABUPATEN/KOTA	Cakupan Layanan Penunjang Urusan Daerah	95	Persen	23.930.989.794	100	Persen	11.235.038.439	95	Persen	11.856.105.586	25	Persen	2.095.695.016	25	Persen	4.183.499.583	25	Persen	1.812.952.443	25	Persen	3.578.707.387	100	Persen	11.501.503.629	105	97	100	Persen	22.736.542.068	105	95,01	PUPR		
1	03	01	2.01	Perencanaan, Penganggaran, dan Evaluasi Kinerja Perangkat Daerah	Jumlah dokumen Perencanaan, Penganggaran, dan Evaluasi Kinerja Perangkat Daerah	8	Dokumen	50.000.000	-	Dokumen	-	8	Dokumen	35.499.975	2	Dokumen	-	2	Dokumen	-	2	Dokumen	33.908.335	2	Dokumen	1.591.640	8	Dokumen	35.499.975	100	100	8	Dokumen	35.499.975	100	71	PUPR	
1	03	01	2.01	01	Penyusunan Dokumen Perencanaan Perangkat Daerah	Jumlah Dokumen Perencanaan Perangkat Daerah	8	Dokumen	50.000.000	-	Dokumen	-	8	Dokumen	35.499.975	2	Dokumen	-	2	Dokumen	-	2	Dokumen	33.908.335	2	Dokumen	1.591.640	8	Dokumen	35.499.975	100	100	8	Dokumen	35.499.975	100	71,00	PUPR
1	03	01	2.02	Administrasi Keuangan Perangkat Daerah	Jumlah Bulan Iyangan Administrasi Keuangan Perangkat Daerah	24	Bulan	20.579.220.074	12	Bulan	9.723.315.257	12	Bulan	10.197.067.970	3	Bulan	2.095.695.016	3	Bulan	3.798.984.866	3	Bulan	1.716.033.908	3	Bulan	2.237.555.286	12	Bulan	9.848.269.076	100	97	24	Bulan	19.571.584.333	100	95,10	PUPR	
1	03	01	2.02	01	Penyediaan Gaji dan Tunjangan ASN	Jumlah Penyediaan Gaji dan Tunjangan ASN	Kali		14	Kali	9.532.455.257	14	Kali	10.011.791.970	3	Kali	2.095.695.016	4	Kali	3.741.204.866	4	Kali	1.651.149.908	3	Kali	2.174.943.286	14	Kali	9.662.993.076	100	97	28	Kali	19.195.448.333	tdr	tdr	PUPR	
1	03	01	2.02	03	Pelaksanaan Penatausahaan dan Pengujian/Verifikasi Keuangan SKPD	Jumlah orang bulan Pelaksanaan Penatausahaan dan Pengujian/Verifikasi Keuangan SKPD (21 orang x 12 Bulan) + (6 orang x10 bulan)	Bulan		12	Bulan	190.860.000	12	Bulan	185.276.000	3	Bulan	-	3	Bulan	57.780.000	3	Bulan	64.884.000	3	Bulan	62.612.000	12	Bulan	185.276.000	100	100	24	Bulan	376.136.000	tdr	tdr	PUPR	
1	03	01	2.06	Administrasi Umum Perangkat Daerah	Jumlah Bulan Iyangan Administrasi Umum Perangkat Daerah	24	Bulan	867.049.834	12	Bulan	484.715.152	12	Bulan	527.833.218	3	Bulan	-	3	Bulan	71.225.865	3	Bulan	-	3	Bulan	454.573.745	12	Bulan	525.799.610	100	100	24	Bulan	1.010.514.762	100	116,55	PUPR	
1	03	01	2.06	01	Penyediaan Komponen Instalasi Listrik/Penerangan Bangunan Kantor	Jumlah bulan Penyediaan Komponen Instalasi Listrik/Penerangan Bangunan Kantor	Bulan		12	Bulan	6.999.440	12	Bulan	6.998.400	3	Bulan	-	3	Bulan	1.758.528	3	Bulan	-	3	Bulan	5.239.672	12	Bulan	6.998.200	100	100	24	Bulan	13.997.640	tdr	tdr	PUPR	
1	03	01	2.06	02	Penyediaan Peralatan dan Perlengkapan Kantor	Jumlah bulan Penyediaan Peralatan dan Perlengkapan Kantor	Bulan		12	Bulan	205.389.422	12	Bulan	303.626.418	3	Bulan	-	3	Bulan	15.470.979	3	Bulan	-	3	Bulan	286.468.191	12	Bulan	301.939.170	100	99	24	Bulan	507.328.592	tdr	tdr	PUPR	
1	03	01	2.06	04	Penyediaan Bahan Logistik Kantor	Jumlah bulan Penyediaan Bahan Logistik Kantor	Bulan		12	Bulan	29.981.035	12	Bulan	29.994.000	3	Bulan	-	3	Bulan	7.498.265	3	Bulan	-	3	Bulan	22.490.735	12	Bulan	29.989.000	100	100	24	Bulan	59.970.035	tdr	tdr	PUPR	
1	03	01	2.06	05	Penyediaan Barang Cetak dan Penggandaan	Jumlah bulan Penyediaan Barang Cetak dan Penggandaan	Bulan		12	Bulan	41.110.855	12	Bulan	41.134.400	3	Bulan	-	3	Bulan	12.749.093	3	Bulan	-	3	Bulan	28.356.747	12	Bulan	41.105.840	100	100	24	Bulan	82.216.695	tdr	tdr	PUPR	
1	03	01	2.06	06	Penyediaan Bahan Bacaan dan Peraturan Perundang-undangan	Jumlah bulan Penyediaan Bahan Bacaan dan Peraturan Perundang-undangan	Bulan		12	Bulan	1.575.000	12	Bulan	1.080.000	3	Bulan	-	3	Bulan	225.000	3	Bulan	-	3	Bulan	675.000	12	Bulan	900.000	100	83	24	Bulan	2.475.000	tdr	tdr	PUPR	
1	03	01	2.06	09	Penyelenggaraan Rapat Koordinasi dan Konsultasi SKPD	Jumlah bulan Penyelenggaraan Rapat Koordinasi dan Konsultasi SKPD	Bulan		12	Bulan	199.659.400	12	Bulan	145.000.000	3	Bulan	-	3	Bulan	33.524.000	3	Bulan	-	3	Bulan	111.343.400	12	Bulan	144.867.400	100	100	24	Bulan	344.526.800	tdr	tdr	PUPR	
1	03	01	2.08	Penyediaan Jasa Penunjang Urusan Pemerintahan Daerah	Jumlah bulan Penyediaan Jasa Penunjang Urusan Pemerintahan Daerah	24	Bulan	2.003.433.186	160	Bulan	936.165.730	12	Bulan	1.010.711.923	3	Bulan	-	3	Bulan	313.288.852	3	Bulan	-	3	Bulan	821.314.716	12	Bulan	1.007.259.568	100	100	172	Bulan	1.943.425.298	717	97,00	PUPR	
1	03	01	2.08	01	Penyediaan Jasa Surat Menyurat	Jumlah bulan Penyediaan Jasa Surat Menyurat	Bulan		24	Bulan	1.250.000	12	Bulan	1.250.000	3	Bulan	-	3	Bulan	620.000	3	Bulan	-	3	Bulan	630.000	12	Bulan	1.250.000	100	100	36	Bulan	2.500.000	tdr	tdr	PUPR	
1	03	01	2.08	02	Penyediaan Jasa Komunikasi, Sumber Daya Air dan Listrik	Jumlah rekening bulan Penyediaan Jasa Komunikasi, Sumber Daya Air dan Listrik (2 rekening x 12 Bulan)	Bulan		12	Bulan	146.688.077	24	Bulan	220.597.250	6	Bulan	-	6	Bulan	46.649.213	6	Bulan	-	6	Bulan	170.497.931	24	Bulan	217.147.144	100	98	36	Bulan	363.835.221	tdr	tdr	PUPR	
1	03	01	2.08	03	Penyediaan Jasa Peralatan dan Perlengkapan Kantor	Jumlah bulan Penyediaan Jasa Peralatan dan Perlengkapan Kantor	Bulan		12	Bulan	19.627.653	12	Bulan	20.264.673	3	Bulan	-	3	Bulan	9.819.639	3	Bulan	-	3	Bulan	10.442.785	12	Bulan	20.262.424	100	100	24	Bulan	39.890.077	tdr	tdr	PUPR	
1	03	01	2.08	04	Penyediaan Jasa Pelayanan Umum Kantor	Jumlah bulan Penyediaan Jasa Pelayanan Umum Kantor	Bulan		12	Bulan	768.600.000	12	Bulan	768.600.000	3	Bulan	-	3	Bulan	256.200.000	3	Bulan	-	3	Bulan	512.400.000	12	Bulan	768.600.000	100	100	24	Bulan	1.537.200.000	tdr	tdr	PUPR	

No	Sasaran	Kode	Urusan/Bidang Urusan Pemerintahan Daerah dan Program / Kegiatan	Indikator Kinerja Program (Output/Kegiatan (output))	Target Renstra SKPD s/d tahun 2022 (akhir periode Renstra SKPD)		Realisasi Capaian Kinerja Renstra SKPD s/d Renja SKPD Tahun Lalu 2021		Target Kinerja dan Anggaran Renja SKPD Tahun Berjalan (Tahun n-1) yang dievaluasi 2022		Realisasi Kinerja Pada Triwulan IV								Realisasi Capaian Kinerja dan Anggaran Renja SKPD Tahun 2022		Tingkat Capaian Kinerja dan Realisasi Anggaran Renja SKPD Tahun 2022(%)		Realisasi Kinerja dan Anggaran Renstra SKPD s/d Akhir Tahun 2022		Tingkat Capaian Kinerja dan Realisasi Anggaran Renstra SKPD s/d Tahun 2022 (%)		Unit SKPD Penanggung Jawab	Ket													
					K	Rp.	K	Rp.	K	Rp.	I		II		III		IV		K	Rp.	K	Rp.	K	Rp.	K	Rp.															
					5		6		7		8		9		10		11		12 = 8+9+10+11		13 = 12/7*100		14 = 6 + 12		15 = 14/5*100																
					24	Bulan	431.286.700	12	Bulan	90.842.300	12	Bulan	84.992.500	3	Bulan	-	3	Bulan	-	3	Bulan	21.003.400	3	Bulan	63.672.000	12	Bulan	84.675.400	100	100	24	Bulan	175.517.700	100	40,70	PUPR					
						Unit	Bulan	36	Unit	Bulan	80.967.300	36	Unit	Bulan	84.992.500	9	Unit	Bulan	-	9	Unit	Bulan	21.003.400	9	Unit	Bulan	63.672.000	36	Unit	Bulan	84.675.400	100	100	72	Unit	Bulan	165.642.700	tdr	tdr	PUPR	
						Unit		1	Unit		9.875.000		Unit				Unit		-		Unit		-		Unit		-	tdr	tdr	1	Unit		9.875.000	tdr	tdr	PUPR					
								75	Persen		226	Persen	60.185.925.479	70	Persen	14.079.063.304	-	Persen	-	-	Persen	3.576.453.415		Persen	-	91	Persen	10.295.509.285	91	Persen	13.871.962.700	130	99	91	Persen	74.057.888.179	121	68,87	PUPR		
								24	Bulan	10.196.576.000	12	Bulan	5.302.323.550	12	Bulan	880.000.000	3	Bulan	-	3	Bulan	621.270.200	3	Bulan	-	3	Bulan	257.642.800	12	Bulan	878.913.000	100	100	24	Bulan	6.181.236.550	100	60,62	PUPR		
								-	Unit	-	18	Unit	5.302.323.550	5	Unit	880.000.000	-	Unit	-	1	Unit	621.270.200		Unit	-	4	Unit	257.642.800	5	Unit	878.913.000	100	100	23	Unit	6.181.236.550	tdr	-	PUPR		
								24	Bulan	97.334.094.407	12	Bulan	54.883.601.929	12	Bulan	13.199.063.304	3	Bulan	-	3	Bulan	2.955.183.215	3	Bulan	-	3	Bulan	10.037.866.485	12	Bulan	12.993.049.700	100	98	24	Bulan	67.876.651.629	100	69,74	PUPR		
									Unit		14	Unit	2.806.249.625	7	Unit	3.254.867.100	-	Unit	-		Unit	1.593.856.375		Unit	-	7	Unit	1.655.382.475	7	Unit	3.249.238.850	100	100	21	Unit	6.055.488.475	tdr	tdr	PUPR		
									Unit		37	Unit	49.773.226.304	3	Unit	7.321.758.704	-	Unit	-		Unit	1.323.326.840	-	Unit	-	3	Unit	5.800.565.760	3	Unit	7.123.892.600	100	97	40	Unit	56.897.118.904	tdr	tdr	PUPR		
									Unit		12	Unit	2.304.126.000	20	Unit	2.622.437.500	-	Unit	-		Unit	38.000.000		Unit	-	20	Unit	2.581.918.250	20	Unit	2.619.918.250	100	100	32	Unit	4.924.044.250	tdr	tdr	PUPR		
								80	Persen	10.196.576.000	87	Persen	5.015.329.960	80	Persen	7.317.167.000	-	Persen	-	-	Persen	-		Persen	-	87,19	Persen	7.280.429.000	87	Persen	7.280.429.000	109	99	87,19	Persen	12.295.758.960	109	120,59	PUPR		
								24	Bulan	10.196.576.000	12	Bulan	5.015.329.960	12	Bulan	7.317.167.000	3	Bulan	-	3	Bulan	-	3	Bulan	-	3	Bulan	7.280.429.000	12	Bulan	7.280.429.000	100	99	24	Bulan	12.295.758.960	100	120,59	PUPR		
									Dokumen		1	Dokumen	74.855.000		Dokumen		-	Dokumen	-		Dokumen		-	Dokumen	-		Dokumen		-	tdr	tdr	1	Dokumen	74.855.000	tdr	tdr	PUPR				
									Paket		1	Paket	99.847.000	1	Paket	200.000.000	-	Paket	-		Paket		-	Paket	-	1	Paket	199.660.000	1	Paket	199.660.000	100	100	2	Paket	299.507.000	tdr	-	PUPR		
									Paket		9	Paket	4.840.627.960	10	Paket	7.117.167.000	-	Paket	-		Paket		-	Paket	-	10	Paket	7.080.769.000	10	Paket	7.080.769.000	100	99	19	Paket	11.921.396.960	tdr	tdr	PUPR		

No	Sasaran	Kode	Urusan/Bidang Urusan Pemerintahan Daerah dan Program / Kegiatan	Indikator Kinerja Program (Output/Kegiatan Output)	Target Renstra SKPD s.d tahun 2022 (akhir periode Renstra SKPD)		Realisasi Capaian Kinerja Renstra SKPD s/d Renja SKPD Tahun Lalu 2021		Target Kinerja dan Anggaran Renja SKPD Tahun Berjalan (Tahun n-1) yang dievaluasi 2022		Realisasi Kinerja Pada Triwulan IV								Realisasi Capaian Kinerja dan Anggaran Renja SKPD Tahun 2022		Tingkat Capaian Kinerja dan Realisasi Anggaran Renja SKPD Tahun 2022 (%)		Realisasi Kinerja dan Anggaran Renstra SKPD s/d Akhir Tahun 2022		Tingkat Capaian Kinerja dan Realisasi Anggaran Renstra SKPD s/d Tahun 2022 (%)		Unit SKPD Penanggung Jawab	Ket							
					K	Rp.	K	Rp.	K	Rp.	I		II		III		IV		K	Rp.	K	Rp.	K	Rp.	K	Rp.									
					5		6		7		8		9		10		11		12 = 8+9+10+11		13 = 12/7*100		14 = 6 + 12		15 = 14/5*100										
1	2	3	4	5	6	7	8	9	10	11	12	13	14	15	16	17																			
			PROGRAM PENGELOLAAN DAN PENGEMBANGAN SISTEM AIR LIMBAH	Persentase KK yang memiliki sanitasi layak	3,2	Persen	9.050.794.000	3	Persen	4.525.283.560	3,2	Persen	3.082.468.000	-	Persen	-	Persen	-	Persen	-	4,25	Persen	3.082.380.000	4	Persen	3.082.380.000	133	100	7	Persen	7.607.663.560	229	84,06	PUPR	
			Pengelolaan dan Pengembangan Sistem Air Limbah Domestik dalam Daerah Kabupaten/Kota	Jumlah bulan Pengelolaan dan Pengembangan Sistem Air Limbah Domestik dalam Daerah Kabupaten/Kota	24	Bulan	9.050.794.000	12	Bulan	4.525.283.560	12	Bulan	3.082.468.000	3	Bulan	-	3	Bulan	-	3	Bulan	-	3	Bulan	12	Bulan	3.082.380.000	100	100	24	Bulan	7.607.663.560	100	84,06	PUPR
			Pembangunan/penyediaan Sistem Pengelolaan Air Limbah Terpusat Skala Perumahan	Jumlah unit Pembangunan/penyediaan Sistem Pengelolaan Air Limbah Terpusat Skala Perumahan	-	Unit	-	10	Unit	4.525.283.560	6	Unit	3.082.468.000	-	Unit	-	Unit	-	Unit	-	6	Unit	3.082.380.000	6	Unit	3.082.380.000	100	100	16	Unit	7.607.663.560	tdr	tdr	PUPR	
			PROGRAM PENGELOLAAN DAN PENGEMBANGAN SISTEM DRAINASE	Persentase Kawasan Perkotaan Dan Lingkungan yang tertangani banjir	70	Persen	2.550.000.000	40	Persen	1.223.403.000	70	Persen	1.083.625.000	-	Persen	-	Persen	-	Persen	-	42	Persen	1.082.394.000	42	Persen	1.082.394.000	60	100	82	Persen	2.305.797.000	117	90,42	PUPR	
			Pengelolaan dan Pengembangan Sistem Drainase yang Terhubung Langsung dengan Sungai dalam Daerah Kabupaten/Kota	Jumlah bulan Pengelolaan dan Pengembangan Sistem Drainase yang Terhubung Langsung dengan Sungai dalam Daerah Kabupaten/Kota	24	Bulan	2.550.000.000	12	Bulan	1.223.403.000	12	Bulan	1.083.625.000	3	Bulan	-	3	Bulan	-	3	Bulan	-	3	Bulan	12	Bulan	1.082.394.000	100	100	24	Bulan	2.305.797.000	100	90,42	PUPR
			Pembangunan Sistem Drainase Lingkungan	Jumlah unit Pembangunan Sistem Drainase Lingkungan	-	Unit	-	9	Unit	1.223.403.000	5	Unit	1.083.625.000	-	Unit	-	Unit	-	Unit	-	5	Unit	1.082.394.000	5	Unit	1.082.394.000	100	100	14	Unit	2.305.797.000	tdr	-	PUPR	
			PROGRAM PENATAAN BANGUNAN GEDUNG	Persentase Gedung Pemerintah yang terbangun	45	Persen	66.591.200.000	30	Persen	28.348.587.050	45	Persen	16.911.924.081	-	Persen	-	Persen	-	Persen	-	31,66	Persen	16.774.574.331	31,66	Persen	16.774.574.331	70	99	62	Persen	45.123.161.381	137	67,76	PUPR	
			Penyelenggaraan Bangunan Gedung di Wilayah Daerah Kabupaten/Kota, Pemberian Izin Mendirikan Bangunan (IMB) dan Sertifikat Laik Fungsi Bangunan Gedung	Jumlah bulan Penyelenggaraan Bangunan Gedung di Wilayah Daerah Kabupaten/Kota, Pemberian Izin Mendirikan Bangunan (IMB) dan Sertifikat Laik Fungsi Bangunan Gedung	24	Bulan	66.591.200.000	12	Bulan	28.348.587.050	12	Bulan	16.911.924.081	3	Bulan	-	3	Bulan	-	3	Bulan	-	3	Bulan	12	Bulan	16.774.574.331	100	99	24	Bulan	45.123.161.381	100	67,76	PUPR
			Penyelenggaraan Penerbitan Izin Mendirikan Bangunan (IMB), Sertifikat Laik Fungsi (SLF), peran Tenaga Ahli Bangunan Gedung (TABG), Pendaftar Bangunan Gedung, serta Implementasi SIMBG	Jumlah bulan Penyelenggaraan Penerbitan Izin Mendirikan Bangunan (IMB), Sertifikat Laik Fungsi (SLF), peran Tenaga Ahli Bangunan Gedung (TABG), Pendaftar Bangunan Gedung, serta Implementasi SIMBG	-	Bulan	-	-	Bulan	-	12	Bulan	75.440.530	3	Bulan	-	3	Bulan	-	3	Bulan	-	3	Bulan	12	Bulan	75.440.530	100	100	12	Bulan	75.440.530	tdr	tdr	PUPR
			Perencanaan, Pembangunan, Pengawasan, dan Pemanfaatan Bangunan Gedung Daerah Kabupaten/Kota	Jumlah unit Perencanaan, Pembangunan, Pengawasan, dan Pemanfaatan Bangunan Gedung Daerah Kabupaten/Kota	-	Unit	-	53	Unit	25.420.215.050	56	Unit	12.966.483.551	-	Unit	-	Unit	-	Unit	-	56	Unit	12.838.023.801	56	Unit	12.838.023.801	100	99	109	Unit	38.258.238.851	tdr	tdr	PUPR	
			Rehabilitasi, Renovasi dan Ubaahsui Bangunan Gedung untuk Kepentingan Strategis Daerah Kabupaten/Kota	Jumlah unit Rehabilitasi, Renovasi dan Ubaahsui Bangunan Gedung untuk Kepentingan Strategis Daerah Kabupaten/Kota	-	Unit	-	8	Unit	2.928.372.000	5	Unit	3.870.000.000	-	Unit	-	Unit	-	Unit	-	5	Unit	3.861.110.000	5	Unit	3.861.110.000	100	100	13	Unit	6.789.482.000	tdr	tdr	PUPR	
			PROGRAM PENATAAN BANGUNAN DAN LINGKUNGANNYA	Persentase Gedung Pemerintah dan Lingkungannya yang Terpelihara	63	Persen	246.838.675.311	-	Persen	-	80	Persen	3.000.000.000	-	Persen	-	Persen	-	Persen	-	15,00	Persen	2.870.024.000	15	Persen	346.514.814.894	19	11.550	55	Persen	704.162.270.005	88	285,27	PUPR	
			Penyelenggaraan Penataan Bangunan dan Lingkungannya di Daerah Kabupaten/Kota	Jumlah bulan Penyelenggaraan Penataan Bangunan dan Lingkungannya di Daerah Kabupaten/Kota	24	Bulan	246.838.675.311	-	Bulan	-	12	Bulan	3.000.000.000	3	Bulan	-	3	Bulan	-	3	Bulan	-	3	Bulan	12	Bulan	2.870.024.000	100	11.550	12	Bulan	704.162.270.005	50	285,27	PUPR

No	Sasaran	Kode	Usuran/Bidang Usuran Pemerintahan Daerah dan Program / Kegiatan	Indikator Kinerja Program (Outcome)/Kegiatan (output)	Target Renstra SKPD s.d tahun 2022 (akhir periode Renstra SKPD)		Realisasi Capaian Kinerja Renstra SKPD s/d Renja SKPD Tahun Lalu 2021		Target Kinerja dan Anggaran Renja SKPD Tahun Berjalan (Tahun n-1) yang dievaluasi 2022		Realisasi Kinerja Pada Triwulan IV								Realisasi Capaian Kinerja dan Anggaran Renja SKPD Tahun 2022		Tingkat Capaian Kinerja dan Realisasi Anggaran Renja SKPD Tahun 2022(%)		Realisasi Kinerja dan Anggaran Renstra SKPD s/d Akhir Tahun 2022		Tingkat Capaian Kinerja dan Realisasi Anggaran Renstra SKPD s/d Tahun 2022 (%)		Unit SKPD Penanggung Jawab	Ket						
					K	Rp.	K	Rp.	K	Rp.	I		II		III		IV		K	Rp.	K	Rp.	K	Rp.	K	Rp.								
					5		6		7		K	Rp.	K	Rp.	K	Rp.	K	Rp.	12 = 8+9+10+11		13 = 12/7*100		14 = 6 + 12		15 = 14/5*100									
1					K	Rp.	K	Rp.	K	Rp.	K	Rp.	K	Rp.	K	Rp.	K	Rp.	K	Rp.	K	Rp.	K	Rp.	16	17								
	1	3	12	2.04	Koordinasi dan Sinkronisasi Pengendalian Pemanfaatan Ruang Daerah Kabupaten/Kota	Jumlah bulan Koordinasi dan Sinkronisasi Pengendalian Pemanfaatan Ruang Daerah Kabupaten/Kota	24	Bulan	399.999.980	12	Bulan	31.994.518	12	Bulan	-	-	Bulan	-	-	Bulan	-	-	Bulan	-	-	12	Bulan	-	50	-	PUPR			
	1	3	12	2.04	Koordinasi Pelaksanaan Penataan Ruang	Jumlah Koordinasi Pelaksanaan Penataan Ruang		Kali		1	Kali	31.994.518	1	Kali	-	-	Kali	-	-	Kali	-	-	Kali	-	-	1	Kali	31.994.518	tdr	tdr	PUPR			
JUMLAH ANGGARAN DAN REALISASI DARI SELURUH PROGRAM									177.363.411.521																									
																	519.144.804.995		292,70															
																	TOTAL RATA-RATA CAPAIAN KINERJA DAN ANGGARAN DARI SELURUH PROGRAM (PROGRAM 1 s.d. PROGRAM 9)		97	88														
																	PREDIKAT KINERJA DARI SELURUH PROGRAM (PROGRAM 1 s.d. PROGRAM 9)		ST	T														
Faktor pendorong keberhasilan kinerja : diisi dgn penjelasan terhadap hal-hal yg mendukung keberhasilan (jika hasil pelaksanaan Renja 2015 sudah sesuai/memenuhi target yang ditetapkan dalam Renstra SKPD)																																		
1. Kegiatan dilaksanakan di triwulan II serta penyerapan dana mencapai 100% mendorong keberhasilan capaian kinerja dan keuangan program ini.																																		
Faktor penghambat : diisi dgn penjelasan terhadap hal-hal yg mendukung keberhasilan (jika hasil pelaksanaan Renja 2015 sudah sesuai/memenuhi target yang ditetapkan dalam Renstra SKPD)																																		
Tindak lanjut yang diperlukan dalam triwulan berikutnya : diisi dengan upaya yg perlu segera dilakukan jika tingkat capaian Triwulan Renja SKPD 2015 masih berada jauh dibawah target/sukar mencapai target Renstra SKPD (tidak lanjut triwulan/jangka pendek/Renja Tahun Berjalan)																																		
Tindak lanjut yang diperlukan dalam Renja SKPD berikutnya*) : diisi dengan upaya yg perlu dituangkan dalam Renja SKPD 2015, jika realisasi Renja SKPD 2015 belum mencapai target/jauh melebihi target Renstra SKPD (tidak lanjut tahunan/antar Renja)																																		
*) coret yang tidak perlu																																		

No	Sasaran	Kode	Urusan/Bidang Urusan Pemerintahan Daerah dan Program / Kegiatan	Indikator Kinerja Program (Outcome)/Kegiatan (output)	Target Renstra SKPD s.d tahun 2022 (akhir periode Renstra SKPD)		Realisasi Capaian Kinerja Renstra SKPD s/d Renja SKPD Tahun Lalu 2021		Target Kinerja dan Anggaran Renja SKPD Tahun Berjalan (Tahun n-1) yang dievaluasi 2022		Realisasi Kinerja Pada Triwulan IV								Realisasi Capaian Kinerja dan Anggaran Renja SKPD Tahun 2022		Tingkat Capaian Kinerja dan Realisasi Anggaran Renja SKPD Tahun 2022(%)		Realisasi Kinerja dan Anggaran Renstra SKPD s/d Akhir Tahun 2022		Tingkat Capaian Kinerja dan Realisasi Anggaran Renstra SKPD s/d Tahun 2022 (%)		Unit SKPD Penanggung Jawab	Ket						
					K	Rp.	K	Rp.	K	Rp.	I		II		III		IV		K	Rp.	K	Rp.	K	Rp.	K	Rp.								
					5		6		7		8		9		10		11		12 = 8+9+10+11		13 = 12/7*100		14 = 6 + 12		15 = 14/5*100									
		1.04.1.2.09	Pemeliharaan Barang Milik Daerah Penunjang Urusan Pemerintahan Daerah	Jumlah bulan Pemeliharaan Barang Milik Daerah Penunjang Urusan Pemerintahan Daerah	24	Bulan	195.983.420	12	Bulan	66.978.785	12	Bulan	69.997.000	3	Bulan	-	3	Bulan	-	3	Bulan	68.676.750	12	Bulan	68.676.750	100	98	24	Bulan	135.655.535	100	69,22	Perkim	
		1.04.1.2.09.1	Penyediaan Jasa Pemeliharaan, Biaya Pemeliharaan dan Pajak Kendaraan Perorangan Dinas atau Kendaraan Dinas Jabatan	Jumlah unit bulan Penyediaan Jasa Pemeliharaan, Biaya Pemeliharaan dan Pajak Kendaraan Perorangan Dinas atau Kendaraan Dinas Jabatan (4 unit x 12 bulan)		Unit Bulan		48	Unit Bulan	66.978.785	48	Unit Bulan	69.997.000	12	Unit Bulan		12	Unit Bulan		12	Unit Bulan	68.676.750	48	Unit Bulan	68.676.750	100	98	96	Unit Bulan	135.655.535	tdr	tdr	Perkim	
		1.04.02	Program Pengembangan Perumahan	Jumlah rumah layak huni	352	Unit	3.387.951.528	14	Unit	1.808.656.175	352	Unit	-	-	Unit	-	-	Unit	-	-	Unit	-	-	Unit	-	-	14	Unit	#REF!	4	#REF!	Perkim		
		1.04.02.2.01	Pendataan Penyediaan dan Rehabilitasi Rumah Korban Bencana atau Relokasi Program Kabupaten/Kota	Jumlah dokumen pendataan	2	Dokumen	150.000.000		Dokumen			Dokumen			Dokumen			Dokumen			Dokumen			Dokumen		tdr		Dokumen	#REF!		#REF!	Perkim		
		1.04.02.2.03	Pembangunan dan Rehabilitasi Rumah Korban Bencana atau Relokasi Program Kabupaten/Kota	Jumlah paket perencanaan, pembangunan, dan rehabilitasi rumah korban bencana atau relokasi.	352	Paket	3.237.951.528	14	Paket	1.468.070.143		Paket			Paket			Paket			Paket			Paket		tdr		14	Paket	#REF!	4	#REF!	Perkim	
		1.04.02.2.03.04	Pembangunan Rumah bagi Korban Bencana	Jumlah unit Pembangunan Rumah bagi Korban Bencana		Unit		14	Unit	1.468.070.143		Unit			Unit			Unit			Unit			Unit		tdr		14	Unit	1.468.070.143	tdr	tdr	Perkim	
		1.04.03	PROGRAM KAWASAN PERMUKIMAN	Jumlah Dokumen Perencanaan Kawasan Permukiman	1	Dokumen	200.000.000		Dokumen		1	Dokumen	200.000.000		Dokumen			Dokumen			Dokumen	200.000.000	1	Dokumen	200.000.000	100	100	1	Dokumen	200.000.000	100	100,00	Perkim	
		1.04.03.2.01	Peningkatan Kualitas Kawasan Permukiman Kumuh dengan Luas di Bawah 10 (sepuluh) Ha	Jumlah Dokumen Perencanaan Kawasan Permukiman	1	Dokumen	200.000.000		Dokumen		1	Dokumen	200.000.000		Dokumen			Dokumen			Dokumen	200.000.000	1	Dokumen	200.000.000	100	100	1	Dokumen	200.000.000	100	100,00	Perkim	
		1.04.03.2.01.02	Penyusunan dan / atau Review serta Legalisasi Rencana Pembangunan dan Pengembangan Kawasan Permukiman Kumuh	Jumlah Belanja jasa Konsultasi Perencanaan Penataan ruang - jasa Perencanaan wilayah		Dokumen			Dokumen		1	Dokumen	200.000.000		Dokumen			Dokumen			Dokumen	200.000.000	1	Dokumen	200.000.000	100	100	1	Dokumen	200.000.000	tdr	tdr	Perkim	
		1.04.04	Program Perumahan dan Kawasan Permukiman Kumuh	Persentase kawasan permukiman kumuh	50	Persen	6.204.347.146	9,3	Persen	2.820.369.483	50	Persen	1.909.999.510		Persen			Persen			Persen	1.879.393.510	9,3	Persen	1.879.393.510	181	98	19	Persen	#REF!	184	#REF!	Perkim	
		1.04.04.2.01	Pencegahan Perumahan dan Kawasan Permukiman Kumuh pada Daerah Kabupaten/Kota	Jumlah bulan Pencegahan Perumahan dan Kawasan Permukiman Kumuh	24	Bulan	6.204.347.146	12	Bulan	2.820.369.483	12	Bulan	1.909.999.510	3	Bulan		3	Bulan			Bulan	1.879.393.510	12	Bulan	1.879.393.510	100	98	24	Bulan	#REF!	100	#REF!	Perkim	
		1.04.04.2.01.01	Perbaikan Rumah Tidak Layak Huni untuk Pencegahan terhadap Tumbuh dan Berkembangnya Permukiman Kumuh di Luar Kawasan Permukiman Kumuh dengan Luas di Bawah 10 (sepuluh) Ha.	Jumlah unit Perbaikan Rumah Tidak Layak Huni		Unit		137	Unit	2.820.369.483	93	Unit	1.909.999.510		Unit			Unit			Unit	1.879.393.510	93	Unit	1.879.393.510	100	98	230	Unit	4.699.762.993	tdr	tdr	Perkim	
		1.04.05	Program Peningkatan Prasarana, Sarana dan Utilitas Umum (PSU)	Persentase kawasan perumahan dengan kondisi PSU yang layak	60	Persen	550.000.000	33	Persen	249.442.600	60	Persen	-		Persen			Persen			Persen	-		Persen	-			33	Persen	-	55	-	Perkim	
		1.04.05.2.01	Urusan Penyelenggaraan PSU Perumahan	Jumlah Urusan Penyelenggaraan PSU Perumahan	2	Urusan	550.000.000	1	Urusan	249.442.600		Urusan			Urusan			Urusan			Urusan			Urusan		tdr		1	Urusan	-	50	-	Perkim	
		1.04.05.2.01.02	Penyediaan Prasarana, Sarana, dan Utilitas Umum di Perumahan untuk Menunjang Fungsi Hunian	Jumlah paket Prasarana, Sarana, dan Utilitas Umum di Perumahan yang disediakan	1	Paket	249.442.600		Paket			Paket			Paket			Paket			Paket			Paket		tdr		1	Paket	249.442.600	tdr	tdr	Perkim	

No	Sasaran	Kode	Urusan/Bidang Urusan Pemerintahan Daerah dan Program / Kegiatan	Indikator Kinerja Program (Outcome)/Kegiatan (output)	Target Renstra SKPD s.d tahun 2022 (akhir periode Renstra SKPD)		Realisasi Capaian Kinerja Renstra SKPD s/d Renja SKPD Tahun Lalu 2021		Target Kinerja dan Anggaran Renja SKPD Tahun Berjalan (Tahun n-1) yang dievaluasi 2022		Realisasi Kinerja Pada Triwulan IV								Realisasi Capaian Kinerja dan Anggaran Renja SKPD Tahun 2022		Tingkat Capaian Kinerja dan Realisasi Anggaran Renja SKPD Tahun 2022(%)		Realisasi Kinerja dan Anggaran Renstra SKPD s/d Akhir Tahun 2022		Tingkat Capaian Kinerja dan Realisasi Anggaran Renstra SKPD s/d Tahun 2022 (%)		Unit SKPD Penanggung Jawab	Ket										
					K	Rp.	K	Rp.	K	Rp.	I		II		III		IV		K	Rp.	K	Rp.	K	Rp.	K	Rp.			K	Rp.								
					5		6		7		8		9		10		11		12 = 8+9+10+11		13 = 12/7*100		14 = 6 + 12		15 = 14/5*100													
URUSAN PEMERINTAHAN WAJIB YANG BERKAITAN DENGAN PELAYANAN DASAR																																						
1 os Ketentraman dan ketertiban Umum serta Perlindungan Masyarakat																																						
1 os Badan Penanggulangan Bencana Daerah																																						
1	05	01	PROGRAM PENUNJANG URUSAN PEMERINTAH DAERAH KABUPATEN/KOTA	Cakupan Layanan Penunjang Urusan Daerah	95	Persen	6.583.666.158	100	Persen	3.291.899.837	95	Persen	3.552.221.740	25	Persen	589.890.697	25	Persen	767.009.476	25	Persen	854.491.115	25	Persen	1.979.182.820	100	Persen	3.420.642.782	105	96	100	Persen	6.712.542.619	105	101,96	BPBD		
1	05	01	2.02	Administrasi Keuangan Perangkat Daerah	Jumlah bulan layanan Administrasi Keuangan Perangkat Daerah	24	Bulan	5.731.632.790	12	Bulan	2.683.406.435	12	Bulan	2.596.761.847	3	Bulan	456.563.328	3	Bulan	612.918.783	3	Bulan	854.491.115	3	Bulan	589.046.160	12	Bulan	2.513.019.386	100	97	24	Bulan	5.196.425.821	100	90,66	BPBD	
1	05	01	2.02	03	Penyediaan Gaji dan Tunjangan ASN	Jumlah bulan Penyediaan Gaji dan Tunjangan ASN		Kali	2.558.846.435	14	Kali	2.460.771.847	3	Kali	435.153.328	4	Kali	582.288.783	4	Kali	816.011.115	3	Kali	551.186.160	14	Kali	2.384.639.386	100	97	28	Kali	4.943.485.821	tdr	tdr	BPBD			
1	05	01	2.02	03	Pelaksanaan Penatausahaan dan Pengujian/Verifikasi Keuangan SKPD	Jumlah bulan Pelaksanaan Penatausahaan dan Pengujian/Verifikasi Keuangan SKPD		Bulan	124.560.000	12	Bulan	135.990.000	3	Bulan	21.410.000	3	Bulan	30.630.000	3	Bulan	38.480.000	3	Bulan	37.860.000	12	Bulan	128.380.000	100	94	24	Bulan	252.940.000	tdr	tdr	BPBD			
1	05	01	2.05	Administrasi Kepegawaian Perangkat Daerah	Jumlah bulan layanan Administrasi Kepegawaian Perangkat Daerah	12	Bulan	24.000.000	12	Bulan	-	-	Bulan	-	-	Bulan	-	-	Bulan	-	Bulan	-	Bulan	-	-	Bulan	-	tdr	-	12	Bulan	-	100	-	BPBD			
1	05	01	2.06	Administrasi Umum Perangkat Daerah	Jumlah bulan layanan Administrasi Umum Perangkat Daerah	24	Bulan	261.176.772	12	Bulan	106.954.277	12	Bulan	262.679.935	3	Bulan	37.288.360	3	Bulan	1.698.440	3	Bulan	-	3	Bulan	219.745.980	12	Bulan	258.732.780	100	98	24	Bulan	365.687.057	100	140,02	BPBD	
1	05	01	2.06	01	Penyediaan Komponen Instalasi Listrik/Penerangan Bangunan Kantor	Jumlah bulan Penyediaan Komponen Instalasi Listrik/Penerangan Bangunan Kantor		Bulan	3.475.839	12	Bulan	3.649.140	3	Bulan	-	3	Bulan	-	3	Bulan	-	3	Bulan	-	3	Bulan	3.649.140	12	Bulan	3.649.140	100	100	24	Bulan	7.124.979	tdr	tdr	BPBD
1	05	01	2.06	02	Penyediaan Peralatan dan Perlengkapan Kantor	Jumlah bulan Penyediaan Peralatan dan Perlengkapan Kantor		Bulan	17.835.228	12	Bulan	74.002.895	3	Bulan	3.541.560	3	Bulan	858.440	3	Bulan	-	3	Bulan	69.390.220	12	Bulan	73.790.220	100	100	24	Bulan	91.625.448	tdr	tdr	BPBD			
1	05	01	2.06	04	Penyediaan Bahan Logistik Kantor	Jumlah bulan Penyediaan Bahan Logistik Kantor		Bulan	5.067.000	12	Bulan	10.362.000	3	Bulan	-	3	Bulan	-	3	Bulan	-	3	Bulan	10.007.000	12	Bulan	10.007.000	100	97	24	Bulan	15.074.000	tdr	tdr	BPBD			
1	05	01	2.06	05	Penyediaan Barang Cetak dan Penggandaan	Jumlah bulan Penyediaan Barang Cetak dan Penggandaan		Bulan	7.780.610	12	Bulan	7.896.700	3	Bulan	-	3	Bulan	-	3	Bulan	-	3	Bulan	7.896.700	12	Bulan	7.896.700	100	100	24	Bulan	15.677.310	tdr	tdr	BPBD			
1	05	01	2.06	06	Penyediaan Bahan Bacaan dan Peraturan Perundang-undangan	Jumlah bulan Penyediaan Bahan Bacaan dan Peraturan Perundang-undangan		Bulan	3.020.000	12	Bulan	5.820.000	3	Bulan	420.000	3	Bulan	840.000	3	Bulan	-	3	Bulan	1.260.000	12	Bulan	2.520.000	100	43	24	Bulan	5.540.000	tdr	tdr	BPBD			
1	05	01	2.06	09	Penyelenggaraan Rapat Koordinasi dan Konsultasi SKPD	Jumlah bulan Penyelenggaraan Rapat Koordinasi dan Konsultasi SKPD		Bulan	69.775.600	12	Bulan	160.949.200	3	Bulan	33.326.800	3	Bulan	-	3	Bulan	-	3	Bulan	127.542.920	12	Bulan	160.869.720	100	100	24	Bulan	230.645.320	tdr	tdr	BPBD			
1	05	01	2.08	Penyediaan Jasa Penunjang Urusan Pemerintahan Daerah	Jumlah bulan Penyediaan Jasa Penunjang Urusan Pemerintahan Daerah	24	Bulan	566.856.596	160	Bulan	231.867.140	12	Bulan	280.815.533	3	Bulan	70.340.009	3	Bulan	125.692.253	3	Bulan	-	3	Bulan	837.824.017	12	Bulan	263.924.953	100	94	172	Bulan	495.792.093	717	87,46	BPBD	
1	05	01	2.08	01	Penyediaan Jasa Surat Menyurat	Jumlah materai Penyediaan Jasa Surat Menyurat		Buah	690.000	400	Buah	4.000.000	100	Buah	1.000.000	-	Buah	-	Buah	-	300	Buah	3.000.000	400	Buah	4.000.000	100	100	424	Buah	4.690.000	tdr	tdr	BPBD				
1	05	01	2.08	02	Penyediaan Jasa Komunikasi, Sumber Daya Air dan Listrik	Jumlah rekening bulan Penyediaan Jasa Komunikasi, Sumber Daya Air dan Listrik (1 rekening x 12 Bulan)		Bulan	71.935.336	12	Bulan	103.673.800	3	Bulan	13.817.449	3	Bulan	14.542.253	3	Bulan	-	3	Bulan	58.441.031	12	Bulan	86.800.733	100	84	24	Bulan	158.736.069	tdr	tdr	BPBD			
1	05	01	2.08	03	Penyediaan Jasa Peralatan dan Perlengkapan Kantor	Jumlah bulan Penyediaan Jasa Peralatan dan Perlengkapan Kantor		Bulan	30.541.804	12	Bulan	34.541.733	3	Bulan	4.124.560	3	Bulan	-	3	Bulan	-	3	Bulan	30.399.660	12	Bulan	34.524.220	100	100	24	Bulan	65.066.024	tdr	tdr	BPBD			
1	05	01	2.08	04	Penyediaan Jasa Pelayanan Umum Kantor	Jumlah bulan Penyediaan Jasa Pelayanan Umum Kantor		Bulan	128.700.000	12	Bulan	138.600.000	3	Bulan	-	3	Bulan	57.750.000	3	Bulan	-	3	Bulan	80.850.000	12	Bulan	138.600.000	100	100	24	Bulan	267.300.000	tdr	tdr	BPBD			
1	05	1	2.09	Pemeliharaan Barang Milik Daerah Penunjang Urusan Pemerintahan Daerah	Jumlah bulan Pemeliharaan Barang Milik Daerah Penunjang Urusan Pemerintahan Daerah	24	Bulan	-	12	Bulan	269.671.985	12	Bulan	411.964.425	3	Bulan	25.699.000	3	Bulan	26.700.000	3	Bulan	-	3	Bulan	332.566.663	12	Bulan	384.965.663	100	93	24	Bulan	654.637.648	100	-	BPBD	
1	05	1	2.09	01	Penyediaan Jasa Pemeliharaan, Biaya Pemeliharaan dan Pajak Kendaraan Perorangan Dinas atau Kendaraan Dinas Jabatan	Jumlah unit bulan Penyediaan Jasa Pemeliharaan, Biaya Pemeliharaan dan Pajak Kendaraan Perorangan Dinas atau Kendaraan Dinas Jabatan (4 unit x 12 bulan)		Unit Bulan	269.671.985	12	Unit Bulan	396.964.425	3	Unit Bulan	25.699.000	3	Unit Bulan	26.700.000	3	Unit Bulan	-	3	Unit Bulan	317.566.663	12	Unit Bulan	369.965.663	100	93	12	Unit Bulan	639.637.648	tdr	tdr	BPBD			

No	Sasaran	Kode	Urusan/Bidang Urusan Pemerintahan Daerah dan Program / Kegiatan	Indikator Kinerja Program (Output)/Kegiatan (output)	Target Renstra SKPD s.d tahun 2022 (akhir periode Renstra SKPD)		Realisasi Capaian Kinerja Renstra SKPD s/d Renja SKPD Tahun Lalu 2021		Target Kinerja dan Anggaran Renja SKPD Tahun Berjalan (Tahun n-1) yang dievaluasi 2022		Realisasi Kinerja Pada Triwulan IV								Realisasi Capaian Kinerja dan Anggaran Renja SKPD Tahun 2022		Tingkat Capaian Kinerja dan Realisasi Anggaran Renja SKPD Tahun 2022(%)		Realisasi Kinerja dan Anggaran Renstra SKPD s/d Akhir Tahun 2022		Tingkat Capaian Kinerja dan Realisasi Anggaran Renstra SKPD s/d Tahun 2022 (%)		Unit SKPD Penanggung Jawab	Ket																									
					K	Rp.	K	Rp.	K	Rp.	I		II		III		IV		K	Rp.	K	Rp.	K	Rp.	K	Rp.			K	Rp.																							
					5		6		7		8		9		10		11		12 = 8+9+10+11		13 = 12/7*100		14 = 6 + 12		15 = 14/5*100																												
				Pemeliharaan/Rehabilitasi Gedung Kantor dan Bangunan Lainnya	Jumlah Bulan Pemeliharaan/Rehabilitasi Gedung Kantor dan Bangunan Lainnya	Bulan		Bulan	-	12	Bulan	15.000.000	3	Bulan	-	3	Bulan	-	3	Bulan	-	3	Bulan	15.000.000	12	Bulan	15.000.000	100	100	12	Bulan	15.000.000	tdr	tdr	BPBD																		
				PROGRAM PENANGGULANGAN BENCANA	Persentase Upaya Pengurangan Kerentanan/Darurat Bencana dan Penanganan Bencana	100	Persen	1.305.148.004	100	Persen	504.392.000	100	Persen	2.209.720.390	-	Persen	85.470.000	-	Persen	134.596.500	Persen	-	100	Persen	1.989.349.590	100	Persen	2.209.416.090	100	100	200	Persen	2.621.477.090	100	200,86	BPBD																	
				Pelayanan Pencegahan dan Kesiapsiagaan Terhadap Bencana	Jumlah bulan Pelayanan Pencegahan dan Kesiapsiagaan Terhadap Bencana	24	Bulan	1.200.889.744	12	Bulan	458.170.000	12	Bulan	2.160.306.190	3	Bulan	85.470.000	3	Bulan	92.487.500	3	Bulan	-	3	Bulan	1.985.349.590	12	Bulan	2.163.307.090	100	100	24	Bulan	2.621.477.090	100	218,29	BPBD																
				Pengendalian Operasi dan Penyediaan Sarana Prasarana Kesiapsiagaan Terhadap Bencana Kabupaten/ Kota	Jumlah orang yang melaksanakan Pengendalian Operasi dan Penyediaan Sarana Prasarana Kesiapsiagaan Terhadap Bencana Kabupaten/ Kota	Bulan	-	Bulan	-	12	Bulan	1.700.000.000	3	Bulan	-	3	Bulan	-	3	Bulan	-	3	Bulan	1.695.458.400	12	Bulan	1.695.458.400	100	100	12	Bulan	1.695.458.400	tdr	tdr	BPBD																		
				Pengembangan Kapasitas Tim Reaksi Cepat (TRC) Bencana Kabupaten/Kota	Jumlah Tim reaksi Cepat yang mengikuti Pengembangan Kapasitas	Bulan	-	Bulan	-	12	Bulan	458.170.000	12	Bulan	460.306.190	3	Bulan	85.470.000	3	Bulan	92.487.500	3	Bulan	-	3	Bulan	289.891.190	12	Bulan	467.848.690	100	102	24	Bulan	926.018.690	tdr	tdr	BPBD															
				Pelayanan Penyelamatan dan Evakuasi Korban Bencana	Jumlah bulan Pelayanan Penyelamatan dan Evakuasi Korban Bencana	24	Bulan	104.258.260	12	Bulan	46.222.000	12	Bulan	49.414.200	3	Bulan	-	3	Bulan	42.109.000	3	Bulan	-	3	Bulan	4.000.000	12	Bulan	46.109.000	100	93	24	Bulan	-	100	-	BPBD																
				Penyediaan Logistik Penyelamatan dan Evakuasi Korban Bencana Kabupaten/Kota	Jumlah bulan Penyediaan Logistik Penyelamatan dan Evakuasi Korban Bencana	-	Bulan	-	12	Bulan	46.222.000	12	Bulan	49.414.200	3	Bulan	-	3	Bulan	42.109.000	3	Bulan	-	3	Bulan	4.000.000	12	Bulan	46.109.000	100	93	24	Bulan	92.331.000	tdr	-	BPBD																
				PROGRAM PENCEGAHAN, PENANGGULANGAN, PENYELAMATAN KEBAKARAN DAN PENYELAMATAN NON KEBAKARAN	Persentase Layanan Pencegahan, Penyelamatan dan Pengendalian Kebakaran	100	Persen	5.556.943.545	92,8	Persen	2.769.126.253	100	Persen	1.246.650.000	-	Persen	218.080.000	-	Persen	335.946.500	Persen	-	100,0	Persen	669.335.000	100,0	Persen	1.223.361.500	100,0	98	193	Persen	3.992.487.753	193	71,85	BPBD																	
				Pencegahan, Pengendalian, Pemadaman, Penyelamatan dan Penanganan Bahan Berbahaya dan Beracun Kebakaran dalam Daerah Kabupaten/Kota	Jumlah bulan Pencegahan, Pengendalian, Pemadaman, Penyelamatan dan Penanganan Bahan Berbahaya dan Beracun Kebakaran dalam Daerah Kabupaten/Kota	24	Bulan	5.556.943.545	12	Bulan	2.769.126.253	12	Bulan	1.246.650.000	3	Bulan	218.080.000	3	Bulan	335.946.500	3	Bulan	-	3	Bulan	669.335.000	12	Bulan	1.223.361.500	100	98	24	Bulan	3.992.487.753	100	71,85	BPBD																
				Pencegahan Kebakaran dalam Daerah Kabupaten/Kota	Jumlah bulan Pencegahan Kebakaran dalam Daerah Kabupaten/Kota	Bulan	-	Bulan	-	12	Bulan	1.116.980.708	12	Bulan	1.210.350.000	3	Bulan	218.080.000	3	Bulan	300.042.500	3	Bulan	-	3	Bulan	669.335.000	12	Bulan	1.187.457.500	100	98	24	Bulan	2.304.438.208	tdr	tdr	BPBD															
				Pemadaman dan Pengendalian Kebakaran dalam Daerah Kabupaten/Kota	Jumlah bulan Pemadaman dan Pengendalian Kebakaran dalam Daerah Kabupaten/Kota	Bulan	-	Bulan	-	12	Bulan	1.590.247.995	Bulan	-	-	Bulan	-	-	Bulan	-	Bulan	-	-	Bulan	-	-	Bulan	-	tdr	-	12	paket	1.590.247.995	tdr	-	BPBD																	
				Pengadaan Sarana dan Prasarana Pencegahan, Penanggulangan Kebakaran dan Alat Pelindung Diri	Jumlah jenis Pengadaan Sarana dan Prasarana Pencegahan, Penanggulangan Kebakaran dan Alat Pelindung Diri	Jenis	4	Jenis	61.897.550	3	Jenis	36.300.000	-	Jenis	-	3	Jenis	35.904.000	Jenis	-	Jenis	-	3	Jenis	35.904.000	100	99	7	Jenis	97.801.550	tdr	tdr	BPBD																				
JUMLAH ANGGARAN DAN REALISASI DARI SELURUH PROGRAM											7.008.592.130																6.853.420.372		97,79																								
TOTAL RATA-RATA CAPAIAN KINERJA DAN ANGGARAN DARI SELURUH PROGRAM (PROGRAM 1 s.d. PROGRAM 9)																		102	98																																		
PREDIKAT KINERJA DARI SELURUH PROGRAM (PROGRAM 1 s.d. PROGRAM 9)																		ST	ST																																		
<p>Faktor pendorong keberhasilan kinerja : diisi dgn penjelasan terhadap hal-hal yg mendukung keberhasilan (jika hasil pelaksanaan Renja 2015 sudah sesuai/memenuhi target yang ditetapkan dalam Renstra SKPD)</p> <p>1. Kegiatan dilaksanakan di triwulan II serta penyerapan dana mencapai 100% mendorong keberhasilan capaian kinerja dan keuangan program ini.</p> <p>Faktor penghambat : diisi dgn penjelasan terhadap hal-hal yg mendukung keberhasilan (jika hasil pelaksanaan Renja 2015 sudah sesuai/memenuhi target yang ditetapkan dalam Renstra SKPD)</p> <p>Tindak lanjut yang diperlukan dalam triwulan berikutnya : diisi dengan upaya yg perlu segera dilakukan jika tingkat capaian Triwulan Renja SKPD 2015 masih berada jauh dibawah target/sukar mencapai target Renstra SKPD (tidak lanjut triwulan/jangka pendek/Renja Tahun Berjalan)</p> <p>Tindak lanjut yang diperlukan dalam Renja SKPD berikutnya*1 : diisi dengan upaya yg perlu dituangkan dalam Renja SKPD 2015, jika realisasi Renja SKPD 2015 belum mencapai target/jauh melebihi target Renstra SKPD (tidak lanjut tahunan/antar Renja)</p> <p>*1) coret yang tidak perlu</p>																																																					

No	Sasaran	Kode	Urusan/Bidang Urusan Pemerintahan Daerah dan Program / Kegiatan	Indikator Kinerja Program (Outcome)/Kegiatan (output)	Target Renstra SKPD s.d tahun 2022 (akhir periode Renstra SKPD)		Realisasi Capaian Kinerja Renstra SKPD s/d Renja SKPD Tahun Lalu 2021		Target Kinerja dan Anggaran Renja SKPD Tahun Berjalan (Tahun n-1) yang dievaluasi 2022		Realisasi Kinerja Pada Triwulan IV								Realisasi Capaian Kinerja dan Anggaran Renja SKPD Tahun 2022		Tingkat Capaian Kinerja dan Realisasi Anggaran Renja SKPD Tahun 2022(%)		Realisasi Kinerja dan Anggaran Renstra SKPD s/d Akhir Tahun 2022		Tingkat Capaian Kinerja dan Realisasi Anggaran Renstra SKPD s/d Tahun 2022 (%)		Unit SKPD Penanggung Jawab	Ket												
					K	Rp.	K	Rp.	K	Rp.	I		II		III		IV		K	Rp.	K	Rp.	K	Rp.	K	Rp.			K	Rp.										
					5		6		7		8		9		10		11		12 = 8+9+10+11		13 = 12/7*100		14 = 6 + 12		15 = 14/5*100															
	1	05	01	2.09	02	Penyediaan Jasa Pemeliharaan, Biaya Pemeliharaan dan Pajak Kendaraan Perorangan Dinas atau Kendaraan Dinas Jabatan	Jumlah bulan Penyediaan Jasa Pemeliharaan, Biaya Pemeliharaan dan Pajak Kendaraan Perorangan Dinas atau Kendaraan Dinas Jabatan	Bulan	12	Bulan	77.690.000	12	Bulan	79.330.000	3	Bulan	-	3	Bulan	32.801.000	3	Bulan	-	3	Bulan	14.300.000	12	Bulan	47.101.000	100	59	24	Bulan	124.791.000	tdr	tdr	Satpol PP WH			
	1	05	01	2.09	09	Pemeliharaan/Rehabilitasi Gedung Kantor dan Bangunan Lainnya	Jumlah unit Pemeliharaan/Rehabilitasi sarana dan prasarana Gedung Kantor dan Bangunan Lainnya	Unit	2	Unit	294.910.000	2	Unit	-	Unit	Unit	-	Unit	-	Unit	-	Unit	-	Unit	-	-	Unit	-	tdr	-	2	Unit	294.910.000	tdr	tdr	Satpol PP WH				
	1	05	2			PROGRAM PENINGKATAN KETERTIBAN UMUM	Persentase Jumlah kasus pelanggaran Qanun yang diselesaikan	Persen	92	Persen	5.065.235.836	100	Persen	1.808.656.175	90	Persen	1.412.208.970	Persen	-	-	Persen	508.781.000	Persen	-	100	Persen	401.285.750	100	Persen	910.066.750	111	64	200	Persen	2.734.685.737	217	53,99	Satpol PP WH		
	1	05	2	2.01		Penanganan Gangguan Ketertiban dan Ketertiban Umum dalam 1 (satu) Daerah Kabupaten/Kota	Jumlah bulan Penanganan Gangguan Ketertiban dan Ketertiban Umum	Bulan	24	Bulan	3.872.798.859	12	Bulan	1.839.296.110	12	Bulan	1.292.309.920	3	Bulan	-	3	Bulan	505.460.000	3	Bulan	-	3	Bulan	351.649.800	12	Bulan	857.109.800	100	66	24	Bulan	2.696.405.910	100	69,62	Satpol PP WH
	1	05	2	2.01	01	Pencegahan Gangguan Ketertiban dan Ketertiban Umum melalui Deteksi Dini dan Cegah Dini, Pembinaan dan Penyuluhan, Pelaksanaan Patroli, Pengamanan, dan Pengawasan	Jumlah bulan Pencegahan Gangguan Ketertiban dan Ketertiban Umum melalui Deteksi Dini dan Cegah Dini, Pembinaan dan Penyuluhan, Pelaksanaan Patroli, Pengamanan, dan Pengawasan	Bulan	12	Bulan	1.708.180.223	12	Bulan	1.247.306.800	3	Bulan	-	3	Bulan	502.139.000	3	Bulan	-	3	Bulan	-	3	Bulan	333.327.800	12	Bulan	835.466.800	100	67	24	Bulan	2.543.647.023	tdr	tdr	Satpol PP WH
	1	05	2	2.01	04	Pemberdayaan Perlindungan Masyarakat dalam rangka Ketertiban dan Ketertiban Umum	Anggota Linmas yang diberdayakan	Orang		Orang	373	Orang	78.811.774	373	Orang	30.002.120	-	Orang	-	Orang	3.321.000	Orang	-	Orang	-	Orang	3.321.000	-	Orang	6.642.000	-	22	373	Orang	85.453.774	tdr	tdr	Satpol PP WH		
	1	05	2	2.01	05	Peningkatan Kapasitas SDM Satuan Polisi Pamong Praja dan Satuan Perlindungan Masyarakat termasuk dalam Pelaksanaan Tugas yang Bermuansa Hak Asasi Manusia	Jumlah kegiatan Peningkatan Kapasitas SDM Satuan Polisi Pamong Praja dan Satuan Perlindungan Masyarakat termasuk dalam Pelaksanaan Tugas yang Bermuansa Hak Asasi Manusia	Kegiatan	1	Kegiatan	22.364.743	1	Kegiatan	15.001.000	-	Kegiatan	-	-	Kegiatan	-	Kegiatan	-	Kegiatan	-	Kegiatan	-	Kegiatan	15.001.000	-	Kegiatan	15.001.000	-	100	1	Kegiatan	37.365.743	tdr	tdr	Satpol PP WH	
	1	05	2	2.01	07	Kerjasama antar Lembaga dan Kemitraan dalam Teknik Pencegahan dan Penanganan Gangguan Ketertiban dan Ketertiban Umum	Jumlah kegiatan publikasi	Kegiatan	1	Kegiatan	29.939.370	Kegiatan	-	-	Kegiatan	-	-	Kegiatan	-	Kegiatan	-	Kegiatan	-	Kegiatan	-	Kegiatan	-	-	Kegiatan	-	tdr	-	1	Kegiatan	29.939.370	tdr	tdr	Satpol PP WH		
	1	05	2	2.02		Penegakan Peraturan Daerah Kabupaten/Kota dan Peraturan Bupati/Wali Kota	Jumlah bulan Penegakan Peraturan Daerah Kabupaten/Kota dan Peraturan Bupati/Wali Kota	Bulan	24	Bulan	364.997.370	12	Bulan	363.463.146	12	Bulan	59.898.680	3	Bulan	-	3	Bulan	-	3	Bulan	-	3	Bulan	42.384.950	12	Bulan	42.384.950	100	71	24	Bulan	779.180.283	100	213,48	Satpol PP WH
	1	05	02	2.02	01	Sosialisasi Penegakan Peraturan Daerah dan Peraturan Bupati/Wali Kota	Jumlah kegiatan Sosialisasi Penegakan Peraturan Daerah dan Peraturan Bupati/Wali Kota	Kegiatan	1	Kegiatan	249.998.500	-	Kegiatan	-	-	Kegiatan	-	-	Kegiatan	-	Kegiatan	-	Kegiatan	-	Kegiatan	-	Kegiatan	-	-	Kegiatan	-	tdr	-	1	Kegiatan	249.998.500	tdr	tdr	Satpol PP WH	
	1	05	2	2.02	02	Pengawasan atas Kepatuhan terhadap Pelaksanaan Peraturan Daerah dan Peraturan Bupati/Walikota	Jumlah bulan Pengawasan atas Kepatuhan terhadap Pelaksanaan Peraturan Daerah dan Peraturan Bupati/Walikota	Bulan	12	Bulan	113.464.646	12	Bulan	59.898.680	3	Bulan	-	3	Bulan	-	3	Bulan	-	3	Bulan	-	3	Bulan	42.384.950	12	Bulan	42.384.950	100	71	24	Bulan	155.849.596	tdr	tdr	Satpol PP WH
	1	05	2	2.04		Pengelolaan Satuan Polisi Pamong Praja dan Wilayahul Hibah Aceh	Jumlah bulan Pengelolaan Satuan Polisi Pamong Praja dan Wilayahul Hibah Aceh	Bulan	24	Bulan	827.439.607	12	Bulan	574.478.860	12	Bulan	60.000.370	3	Bulan	-	3	Bulan	3.321.000	Bulan	-	Bulan	-	Bulan	7.251.000	6	Bulan	10.572.000	50	18	18	Bulan	38.279.827	75	4,63	Satpol PP WH
	1	05	2	2.04	04	Penyuluhan dan Sosialisasi Qanun dan Peraturan Perundang-Undangan Syariat Islam	Jumlah peserta Penyuluhan dan Sosialisasi Qanun dan Peraturan Perundang-Undangan Syariat Islam	Orang	100	Orang	495.398.628	-	Orang	-	-	Orang	-	-	Orang	-	Orang	-	Orang	-	Orang	-	Orang	-	-	Orang	-	tdr	-	100	Orang	495.398.628	tdr	tdr	Satpol PP WH	

No	Sasaran	Kode	Urusan/Bidang Urusan Pemerintahan Daerah dan Program / Kegiatan	Indikator Kinerja Program (Outcome)/Kegiatan (output)	Target Renstra SKPD s.d tahun 2022 (akhir periode Renstra SKPD)		Realisasi Capaian Kinerja Renstra SKPD s/d Renja SKPD Tahun Lalu 2021		Target Kinerja dan Anggaran Renja SKPD Tahun Berjalan (Tahun n-1) yang dievaluasi 2022		Realisasi Kinerja Pada Triwulan IV								Realisasi Capaian Kinerja dan Anggaran Renja SKPD Tahun 2022		Tingkat Capaian Kinerja dan Realisasi Anggaran Renja SKPD Tahun 2022(%)		Realisasi Kinerja dan Anggaran Renstra SKPD s/d Akhir Tahun 2022		Tingkat Capaian Kinerja dan Realisasi Anggaran Renstra SKPD s/d Tahun 2022 (%)		Unit SKPD Penanggung Jawab	Ket										
					K	Rp.	K	Rp.	K	Rp.	I		II		III		IV		K	Rp.	K	Rp.	K	Rp.	K	Rp.			K	Rp.								
					5		6		7		8		9		10		11		12 = 8+9+10+11		13 = 12/7*100		14 = 6 + 12		15 = 14/5*100													
URUSAN PEMERINTAHAN WAJIB YANG BERKAITAN DENGAN PELAYANAN DASAR																																						
Sosial																																						
Dinas Sosial																																						
1	06	01	PROGRAM PENUNJANG URUSAN PEMERINTAHAN DAERAH KABUPATEN/ KOTA	Cakupan Pelayanan Urusan Pemerintah Daerah	95	Persen	6.944.096.918	100	Persen	2.846.137.780	95	Persen	3.012.910.774	25	Persen	516.233.070	25	Persen	708.314.396	25	Persen	588.510.273	25	Persen	1.635.269.336	100	Persen	2.891.409.287	105	96	200	Persen	5.737.547.067	211	82,62	Dinsos		
1	06	01	2.02	Administrasi Keuangan Perangkat Daerah	Jumlah Bulan Penyediaan Administrasi Keuangan Perangkat Daerah	24	Bulan	5.417.482.279	12	Bulan	2.253.984.052	12	Bulan	2.413.448.309	3	Bulan	516.233.070	3	Bulan	663.922.592	3	Bulan	588.510.273	3	Bulan	538.569.404	12	Bulan	2.307.235.339	100	96	24	Bulan	4.561.219.391	100	84,19	Dinsos	
1	06	01	2.02	01	Penyediaan Gaji dan Tunjangan ASN	Jumlah Penyediaan Gaji dan Tunjangan ASN	-	Kali	-	14	Kali	2.165.084.052	14	Kali	2.327.168.309	3	Kali	516.233.070	4	Kali	630.172.592	4	Kali	565.490.273	3	Kali	509.059.404	14	Kali	2.220.955.339	100	95	28	Kali	4.386.039.391	tdr	-	Dinsos
1	06	01	2.02	03	Pelaksanaan Penatausahaan dan Pengujian/ Verifikasi Keuangan SKPD	Jumlah bulan Pelaksanaan Penatausahaan dan Pengujian/Verifikasi Keuangan SKPD	-	Bulan	-	12	Bulan	88.900.000	12	Bulan	86.280.000	3	Bulan	-	3	Bulan	33.750.000	3	Bulan	23.020.000	3	Bulan	29.510.000	12	Bulan	86.280.000	100	100	24	Bulan	175.180.000	tdr	-	Dinsos
1	06	01	2.05	Administrasi Kepegawaian Perangkat Daerah	Jumlah bulan layanan Administrasi Kepegawaian Perangkat Daerah	12	Bulan	41.250.000	-	Bulan	-	-	Bulan	-	-	Bulan	-	-	Bulan	-	-	Bulan	-	-	Bulan	193.474.952	-	Bulan	-	tdr	-	-	-	-	-	-	Dinsos	
1	06	01	2.06	Administrasi Umum Perangkat Daerah	Jumlah bulan layanan Administrasi Umum Perangkat Daerah	24	Bulan	586.565.987	12	Bulan	268.423.004	12	Bulan	168.528.650	3	Bulan	-	3	Bulan	32.148.804	3	Bulan	-	3	Bulan	136.376.326	12	Bulan	168.525.130	100	100	24	Bulan	436.948.134	100	74,49	Dinsos	
1	06	01	2.06	01	Penyediaan Komponen Instalasi Listrik/Penerangan Bangunan Kantor	Jumlah bulan Penyediaan Komponen Instalasi Listrik/Penerangan Bangunan Kantor	-	Bulan	-	12	Bulan	3.273.597	12	Bulan	3.272.800	3	Bulan	-	3	Bulan	-	3	Bulan	-	3	Bulan	3.272.800	12	Bulan	3.272.800	100	100	24	Bulan	6.546.397	tdr	-	Dinsos
1	06	01	2.06	02	Penyediaan Peralatan dan Perlengkapan Kantor	Jumlah bulan Penyediaan Peralatan dan Perlengkapan Kantor	Bulan	Bulan	Bulan	12	Bulan	75.654.608	12	Bulan	23.855.300	3	Bulan	-	3	Bulan	5.079.624	3	Bulan	-	3	Bulan	18.775.676	12	Bulan	23.855.300	100	100	24	Bulan	99.509.908	tdr	tdr	Dinsos
1	06	01	2.06	04	Penyediaan Bahan Logistik	Jumlah bulan Penyediaan Bahan Logistik Kantor	Bulan	Bulan	12	Bulan	13.650.000	12	Bulan	18.641.000	3	Bulan	-	3	Bulan	2.350.000	3	Bulan	-	3	Bulan	16.291.000	12	Bulan	18.641.000	100	100	24	Bulan	32.291.000	tdr	tdr	Dinsos	
1	06	01	2.06	05	Pengadaan Barang Cetak dan Penggandaan	Jumlah bulan Penyediaan Barang Cetak dan Penggandaan	Bulan	Bulan	12	Bulan	14.904.540	12	Bulan	17.319.550	3	Bulan	-	3	Bulan	-	3	Bulan	-	3	Bulan	17.319.150	12	Bulan	17.319.150	100	100	24	Bulan	32.223.690	tdr	tdr	Dinsos	
1	06	01	2.06	06	Pengadaan Bahan Bacaan dan Peraturan Perundang-undangan	Jumlah bulan Penyediaan Bahan Bacaan dan Peraturan Perundang-undangan	Bulan	Bulan	12	Bulan	1.080.000	12	Bulan	1.440.000	3	Bulan	-	3	Bulan	-	3	Bulan	-	3	Bulan	1.440.000	12	Bulan	1.440.000	100	100	24	Bulan	2.520.000	tdr	tdr	Dinsos	
1	06	01	2.06	09	Penyelenggaraan Rapat Koordinasi dan Konsultasi SKPD	Jumlah bulan Penyelenggaraan Rapat Koordinasi dan Konsultasi SKPD	Bulan	Bulan	12	Bulan	159.860.259	12	Bulan	104.000.000	3	Bulan	-	3	Bulan	24.719.180	3	Bulan	-	3	Bulan	79.277.700	12	Bulan	103.996.880	100	100	24	Bulan	263.857.139	tdr	tdr	Dinsos	
1	06	01	2.07	Pengadaan Barang Milik Daerah Penunjang Urusan Pemerintah Daerah	Jumlah unit Pengadaan Barang Milik Daerah Penunjang Urusan Pemerintah Daerah	2	Unit	60.000.000	-	Unit	-	-	Unit	-	-	Unit	-	-	Unit	-	-	Unit	-	-	Unit	363.442.836	-	Unit	-	tdr	-	-	-	-	-	-	Dinsos	
1	06	01	2.08	Penyediaan Jasa Penunjang Urusan Pemerintah Daerah	Jumlah Bulan Penyediaan Jasa Penunjang Urusan Pemerintahan Daerah	24	Bulan	391.508.652	12	Bulan	198.266.224	12	Bulan	205.933.815	3	Bulan	-	3	Bulan	-	3	Bulan	-	3	Bulan	191.621.418	12	Bulan	191.621.418	100	93	24	Bulan	389.887.642	100	99,59	Dinsos	
1	06	01	2.08	01	Penyediaan Jasa Surat Menyurat	Jumlah penyediaan materi	Buah	Bulan	270	Bulan	2.700.000	350	Bulan	3.500.000	-	Bulan	-	-	Bulan	-	-	Bulan	-	350	Bulan	3.500.000	350	Bulan	3.500.000	100	100	620	Bulan	6.200.000	tdr	tdr	Dinsos	
1	06	01	2.08	02	Penyediaan Jasa Komunikasi, Sumber Daya Air dan Listrik	Jumlah rekening bulan Penyediaan Jasa Komunikasi, Sumber Daya Air dan Listrik (3 rekening x 12 Bulan)	Bulan	Bulan	12	Bulan	89.908.176	36	Bulan	99.434.200	9	Bulan	-	9	Bulan	-	9	Bulan	-	9	Bulan	86.225.218	36	Bulan	86.225.218	100	87	48	Bulan	176.133.394	tdr	tdr	Dinsos	
1	06	01	2.08	03	Penyediaan Jasa Peralatan dan Perlengkapan Kantor	Jumlah bulan Penyediaan Jasa Peralatan dan Perlengkapan Kantor	Bulan	Bulan	12	Bulan	85.858.048	12	Bulan	83.199.615	3	Bulan	-	3	Bulan	-	3	Bulan	-	3	Bulan	82.096.200	12	Bulan	82.096.200	100	99	24	Bulan	167.954.248	tdr	tdr	Dinsos	
1	06	01	2.08	04	Penyediaan Jasa Pelayanan Umum Kantor	Jumlah bulan Penyediaan Jasa Peralatan dan Perlengkapan Kantor	Bulan	Bulan	12	Bulan	19.800.000	12	Bulan	19.800.000	3	Bulan	-	3	Bulan	-	3	Bulan	-	3	Bulan	19.800.000	12	Bulan	19.800.000	100	100	24	Bulan	39.600.000	tdr	tdr	Dinsos	
1	06	01	2.09	Pemeliharaan Barang Milik Daerah Penunjang Urusan Pemerintah Daerah	Jumlah bulan Pemeliharaan Barang Milik Daerah Penunjang Urusan Pemerintahan Daerah	24	Bulan	447.290.000	12	Bulan	125.464.500	12	Bulan	225.000.000	3	Bulan	-	3	Bulan	12.243.000	3	Bulan	-	3	Bulan	211.784.400	12	Bulan	224.027.400	100	100	24	Bulan	349.491.900	100	78,14	Dinsos	
1	06	01	2.09	01	Penyediaan Jasa Pemeliharaan, Biaya Pemeliharaan dan Pajak Kendaraan Perorangan Dinas atau Kendaraan Dinas Jabatan	Jumlah unit bulan Penyediaan Jasa Pemeliharaan, Biaya Pemeliharaan dan Pajak Kendaraan Perorangan Dinas atau Kendaraan Dinas Jabatan (1 unit x 12 bulan)	Unit Bulan	Bulan	12	Unit Bulan	47.548.900	12	Unit Bulan	40.000.000	3	Unit Bulan	-	3	Unit Bulan	5.620.000	3	Unit Bulan	-	3	Unit Bulan	33.428.700	12	Unit Bulan	39.048.700	100	98	24	Unit Bulan	86.597.600	-	-	Dinsos	

No	Sasaran	Kode	Urusan/Bidang Urusan Pemerintahan Daerah dan Program / Kegiatan	Indikator Kinerja Program (Outcome)/Kegiatan (output)	Target Renstra SKPD s.d tahun 2022 (akhir periode Renstra SKPD)		Realisasi Capaian Kinerja Renstra SKPD s/d Renja SKPD Tahun Lalu 2021		Target Kinerja dan Anggaran Renja SKPD Tahun Berjalan (Tahun n-1) yang dievaluasi 2022		Realisasi Kinerja Pada Triwulan IV								Realisasi Capaian Kinerja dan Anggaran Renja SKPD Tahun 2022		Tingkat Capaian Kinerja dan Realisasi Anggaran Renja SKPD Tahun 2022(%)		Realisasi Kinerja dan Anggaran Renstra SKPD s/d Akhir Tahun 2022		Tingkat Capaian Kinerja dan Realisasi Anggaran Renstra SKPD s/d Tahun 2022 (%)		Unit SKPD Penanggung Jawab	Ket									
					K	Rp.	K	Rp.	K	Rp.	I		II		III		IV		K	Rp.	K	Rp.	K	Rp.	K	Rp.			K	Rp.							
					5		6		7		8		9		10		11		12 = 8+9+10+11		13 = 12/7*100		14 = 6 + 12		15 = 14/5*100												
1	06	01	2.08	02	Penyediaan Jasa Pemeliharaan, Biaya Pemeliharaan, Pajak, dan Perizinan Kendaraan Dinas Operasional atau Lapangan	Jumlah bulan Penyediaan Jasa Pemeliharaan, Pajak, dan Perizinan Kendaraan Dinas Operasional atau Lapangan (2 unit x 12 bulan)	Unit Bulan	24	77.915.600	24	Unit Bulan	60.000.000	6	Unit Bulan	6.623.000	6	Unit Bulan	-	6	Unit Bulan	53.370.700	24	Unit Bulan	59.993.700	100	100	48	Unit Bulan	137.909.300			Dinsos					
1	06	01	2.08	09	Pemeliharaan/ Rehabilitasi Gedung Kantor dan Bangunan Lainnya	Jumlah unit Pemeliharaan/ Rehabilitasi Gedung Kantor dan Bangunan Lainnya	Unit	-	-	1	Unit	125.000.000	-	Unit	-	-	Unit	-	1	Unit	124.985.000	1	Unit	124.985.000	100	100	1	Unit	124.985.000			Dinsos					
1	06	02			PROGRAM PEMBERDAYAAN SOSIAL	Persentase kemampuan potensi sumber kesejahteraan dalam pemberdayaan sosial masyarakat	85	Persen	1.462.848.099	85,7	Persen	487.491.963	85	Persen	400.008.000	-	Persen	-	85,7	Persen	192.841.600	85,7	Persen	399.871.600	101	100	85,7	Persen	1.232.831.979	101	84,28	Dinsos					
1	06	02	2.09		Pengembangan Potensi Sumber Kesejahteraan Sosial Daerah Kabupaten/ Kota	Jumlah bulan Pengembangan Potensi Sumber Kesejahteraan Sosial Daerah Kabupaten/ Kota	24	Bulan	1.462.848.099	12	Bulan	487.491.963	12	Bulan	400.008.000	3	Bulan	-	3	Bulan	207.030.000	3	Bulan	192.841.600	12	Bulan	399.871.600	100	100	24	Bulan	1.232.831.979	100	84,28	Dinsos		
1	06	02	2.09	02	Peningkatan Kemampuan Potensi Tenaga Kesejahteraan Sosial Kecamatan Kabupaten/ Kota	Jumlah bulan Peningkatan Kemampuan Potensi Tenaga Kesejahteraan Sosial Kecamatan Kabupaten/ Kota	-	Bulan	-	12	Bulan	160.530.511	12	Bulan	100.000.300	3	Bulan	-	3	Bulan	46.930.000	3	Bulan	53.070.300	12	Bulan	100.000.300	100	100	24	Bulan	260.530.811	tdr	-	Dinsos		
1	06	02	2.09	03	Peningkatan Kemampuan Potensi Sumber Kesejahteraan Sosial Keluarga Kewenangan Kabupaten/ Kota	Jumlah bulan Peningkatan Kemampuan Potensi Sumber Kesejahteraan Sosial Keluarga Kewenangan Kabupaten/ Kota	-	Bulan	-	12	Bulan	326.961.452	12	Bulan	50.000.300	3	Bulan	-	3	Bulan	4.400.000	3	Bulan	45.600.300	12	Bulan	50.000.300	100	100	24	Bulan	376.961.752	tdr	-	Dinsos		
1	06	02	2.09	04	Peningkatan Kemampuan Potensi Sumber Kesejahteraan Sosial Kelembagaan Masyarakat Kewenangan Kabupaten/ Kota	Jumlah bulan Peningkatan Kemampuan Potensi Sumber Kesejahteraan Sosial Kelembagaan Masyarakat Kewenangan Kabupaten/ Kota	-	Bulan	-	12	Bulan	345.468.416	12	Bulan	250.007.400	3	Bulan	-	3	Bulan	155.700.000	3	Bulan	94.171.000	12	Bulan	249.871.000	100	100	24	Bulan	595.339.416	tdr	-	Dinsos		
1	06	04			PROGRAM REHABILITASI SOSIAL	Persentase Penyediaan dan pemberian bagi penyandang rehabilitasi sosial	85	Persen	2.689.902.668	43,02	Persen	313.529.771	80	Persen	3.006.959.921	-	Persen	-	76,64	Persen	10.900.000	Persen	-	76,64	Persen	2.950.261.000	76,64	Persen	2.961.161.000	96	98	43,02	Persen	6.341.660.369	51	235,76	Dinsos
1	06	04	2.01		Rehabilitasi Sosial Dasar Penyandang Disabilitas Terlantar, Anak Terlantar, Lanjut Usia Terlantar, serta Gelangangan Pengemis di Luar Panti Sosial	Jumlah bulan layanan Rehabilitasi Sosial Dasar Penyandang Disabilitas Terlantar, Anak Terlantar, Lanjut Usia Terlantar, serta Gelangangan Pengemis di Luar Panti Sosial	24	Bulan	656.210.558	12	Bulan	112.070.373	12	Bulan	893.249.900	3	Bulan	-	3	Bulan	6.500.000	3	Bulan	881.368.000	12	Bulan	887.868.000	100	99	24	Bulan	6.341.660.369	100	966,41	Dinsos		
1	06	04	2.01	01	Penyediaan Perumahan	Jumlah bulan Penyediaan Perumahan	-	Bulan	-	12	Bulan	565.500.000	3	Bulan	-	3	Bulan	-	3	Bulan	561.664.200	3	Bulan	561.664.200	100	99	12	Bulan	561.664.200	tdr	-	Dinsos					
1	06	04	2.01	03	Penyediaan Alat Bantu	Jumlah unit Penyediaan Alat Bantu	-	Unit	-	12	Unit	15.731.764	40	Unit	297.749.700	-	Unit	-	40	Unit	2.200.000	40	Unit	294.993.700	40	Unit	297.193.700	100	100	52	Unit	312.925.464	tdr	-	Dinsos		
1	06	04	2.01	05	Pemberian Bimbingan Fisik, Mental, Spiritual, dan Sosial	Jumlah penerima Bimbingan Fisik, Mental, Spiritual, dan Sosial	-	Orang	-	12	Orang	35.922.670	15	Orang	15.000.200	-	Orang	-	15	Orang	4.300.000	15	Orang	9.710.100	15	Orang	14.010.100	100	93	27	Orang	49.932.770	tdr	-	Dinsos		
1	06	04	2.01	06	Pemberian Bimbingan Sosial Kepada Keluarga Penyandang Disabilitas Terlantar, Lanjut Usia Terlantar, serta Gelangangan Pengemis dan Masyarakat	Jumlah penerima Bimbingan Sosial	-	Penerima	-	12	Penerima	25.625.002	50	Penerima	15.000.000	-	Penerima	-	50	Penerima	15.000.000	50	Penerima	15.000.000	100	100	62	Penerima	40.625.002	tdr	-	Dinsos					
1	06	04	2.01	09	Pemberian Layanan Duta dan Pengakuan	Jumlah bulan Layanan Duta dan Pengakuan	-	Bulan	-	12	Bulan	34.790.937	-	Bulan	-	-	Bulan	-	-	Bulan	-	-	Bulan	-	-	Bulan	-	tdr	-	12	Bulan	34.790.937	tdr	-	Dinsos		
1	06	04	2.02		Rehabilitasi Sosial Penyandang Masalah Kesejahteraan Sosial (PMKS) Lainnya Bukan Korban HIV/AIDS dan NAPZA di Luar Panti Sosial	Jumlah bulan Rehabilitasi Sosial Penyandang Masalah Kesejahteraan Sosial (PMKS) Lainnya Bukan Korban HIV/AIDS dan NAPZA di Luar Panti Sosial	24	Bulan	2.033.692.110	12	Bulan	201.459.398	12	Bulan	2.113.710.021	3	Bulan	-	3	Bulan	4.400.000	3	Bulan	2.068.893.000	12	Bulan	2.073.293.000	100	98	24	Bulan	3.066.969.598	100	150,81	Dinsos		
1	06	04	2.02	03	Penyediaan Perumahan	Jumlah penerima Penyediaan Perumahan	Orang	-	Orang	696.625	-	Orang	-	-	Orang	-	-	Orang	-	Orang	-	-	Orang	-	-	Orang	-	tdr	-	Orang	696.625	tdr	tdr	Dinsos			
1	06	04	2.02	04	Penyediaan Sandang	Jumlah Paket Penyediaan Sandang	Paket	1	Paket	60.616.613	1	Paket	40.000.050	-	Paket	-	-	Paket	-	1	Paket	40.000.050	1	Paket	40.000.050	100	100	2	Paket	100.616.663	tdr	tdr	Dinsos				
1	06	04	2.02	05	Penyediaan Alat Bantu	Jumlah penerima alat bantu	Penerima	3	Penerima	126.946.160	30	Penerima	2.073.709.971	-	Penerima	-	-	Penerima	-	30	Penerima	4.400.000	30	Penerima	2.028.892.950	30	Penerima	2.033.292.950	100	98	33	Penerima	2.160.239.110	tdr	tdr	Dinsos	

No	Sasaran	Kode	Urusan/Bidang Urusan Pemerintahan Daerah dan Program / Kegiatan	Indikator Kinerja Program (Outcome)/Kegiatan (output)	Target Renstra SKPD s/d tahun 2022 (akhir periode Renstra SKPD)		Realisasi Capaian Kinerja Renstra SKPD s/d Renja SKPD Tahun Lalu 2021		Target Kinerja dan Anggaran Renja SKPD Tahun Berjalan (Tahun n-1) yang dievaluasi 2022		Realisasi Kinerja Pada Triwulan IV								Realisasi Capaian Kinerja dan Anggaran Renja SKPD Tahun 2022		Tingkat Capaian Kinerja dan Realisasi Anggaran Renja SKPD Tahun 2022(%)		Realisasi Kinerja dan Anggaran Renstra SKPD s/d Akhir Tahun 2022		Tingkat Capaian Kinerja dan Realisasi Anggaran Renstra SKPD s/d Tahun 2022 (%)		Unit SKPD Penanggung Jawab	Ket									
					K	Rp.	K	Rp.	K	Rp.	I		II		III		IV		K	Rp.	K	Rp.	K	Rp.	K	Rp.											
					5		6		7		8		9		10		11		12 = 8+9+10+11		13 = 12/7*100		14 = 6 + 12		15 = 14/5*100												
URUSAN PEMERINTAHAN WAJIB YANG TIDAK BERKAITAN DENGAN PELAYANAN DASAR																																					
Tenaga Kerja																																					
Dinas Tenaga Kerja dan Transmigrasi																																					
2	07	01	PROGRAM PENUNJANG URUSAN PEMERINTAHAN DAERAH KABUPATEN/KOTA	Cakupan Layanan Penunjang Urusan Daerah	95	Persen	7.102.611.656	100	Persen	3.208.861.496	95	Persen	3.661.157.119	25	Persen	208.816.359	25	Persen	1.519.045.094	25	Persen	826.537.506	25	Persen	989.193.303	100	Persen	3.543.592.262	105	97	100	Persen	6.644.879.558	105	93,56	Disnakertra ns	
2	07	01	2.02	Administrasi Keuangan Perangkat Daerah	Jumlah bulan layanan Administrasi Keuangan Perangkat Daerah	24	Bulan	6.095.852.280	12	Bulan	2.781.402.308	12	Bulan	3.259.805.189	3	Bulan	208.816.359	3	Bulan	1.375.030.671	3	Bulan	826.537.506	3	Bulan	735.927.453	12	Bulan	3.146.311.989	100	97	24	Bulan	5.927.714.297	100	97,24	Disnakertra ns
2	07	01	2.02	01	Penyediaan Gaji dan Tunjangan ASN	Jumlah bulan Penyediaan Gaji dan Tunjangan ASN		Kali	14	Kali	2.658.222.308	14	Kali	3.128.261.189	3	Kali	208.816.359	4	Kali	1.313.950.671	4	Kali	803.321.506	3	Kali	688.679.453	14	Kali	3.014.767.989	100	96	28	Kali	5.672.990.297			Disnakertra ns
2	07	01	2.02	03	Penyediaan Gaji dan Tunjangan ASN	Jumlah bulan Pelaksanaan Penatausahaan dan Pengujian/Verifikasi Keuangan SKPD (15 orang x 12 Bulan)+(4 orang x 6 bulan)		Bulan	12	Bulan	123.180.000	12	Bulan	131.544.000	3	Bulan	-	3	Bulan	61.080.000	3	Bulan	23.216.000	3	Bulan	47.248.000	12	Bulan	131.544.000	100	100	24	Bulan	254.724.000			Disnakertra ns
2	07	01	2.06	Administrasi Umum Perangkat Daerah	Jumlah bulan layanan Administrasi Umum Perangkat Daerah	24	Bulan	417.470.060	12	Bulan	169.331.644	12	Bulan	183.786.630	3	Bulan	-	3	Bulan	81.626.405	3	Bulan	-	3	Bulan	101.422.040	12	Bulan	183.048.445	100	100	24	Bulan	352.380.089	100	84,41	Disnakertra ns
2	07	01	2.06	01	Penyediaan Komponen Instalasi Listrik/Penerangan Bangunan Kantor	Jumlah bulan Penyediaan Komponen Instalasi Listrik/Penerangan Bangunan Kantor		Bulan	12	Bulan	2.434.158	12	Bulan	2.506.630	3	Bulan	-	3	Bulan	1.319.390	3	Bulan	-	3	Bulan	1.187.240	12	Bulan	2.506.630	100	100	24	Bulan	4.940.788			Disnakertra ns
2	07	01	2.06	02	Penyediaan Peralatan dan Perlengkapan Kantor	Jumlah jenis Penyediaan Peralatan dan Perlengkapan Kantor		Jenis	12	Jenis	45.340.815	49	Jenis	54.400.000	-	Jenis	12	Jenis	8.552.215	Jenis	-	37	Jenis	45.847.735	49	Jenis	54.399.950	100	100	61	Jenis	99.740.765			Disnakertra ns		
2	07	01	2.06	04	Penyediaan Bahan Logistik Kantor	Jumlah bulan Penyediaan Bahan Logistik Kantor		Bulan	12	Bulan	10.829.000	12	Bulan	13.000.000	3	Bulan	3	Bulan	5.187.000	3	Bulan	-	3	Bulan	7.812.725	12	Bulan	12.999.725	100	100	24	Bulan	23.828.725			Disnakertra ns	
2	07	01	2.06	05	Penyediaan Barang Cetak dan Penggandaan	Jumlah bulan Penyediaan Barang Cetak dan Penggandaan		Bulan	12	Bulan	9.902.191	12	Bulan	12.800.000	3	Bulan	3	Bulan	1.500.000	3	Bulan	-	3	Bulan	10.748.500	12	Bulan	12.248.500	100	96	24	Bulan	22.150.691			Disnakertra ns	
2	07	01	2.06	06	Penyediaan Bahan Bacaan dan Peraturan Perundang-Undangan	Jumlah bulan Penyediaan Bahan Bacaan dan Peraturan Perundang-undangan		Bulan	12	Bulan	1.080.000	12	Bulan	1.080.000	3	Bulan	-	3	Bulan	-	3	Bulan	-	3	Bulan	1.080.000	12	Bulan	1.080.000	100	100	24	Bulan	2.160.000			Disnakertra ns
2	07	01	2.06	09	Penyelenggaraan Rapat Koordinasi dan Konsultasi SKPD	Jumlah bulan Penyelenggaraan Rapat Koordinasi dan Konsultasi SKPD		Bulan	12	Bulan	99.745.480	12	Bulan	100.000.000	3	Bulan	3	Bulan	65.067.800	3	Bulan	-	3	Bulan	34.745.840	12	Bulan	99.813.640	100	100	24	Bulan	199.559.120			Disnakertra ns	
2	07	01	2.08	Penyediaan Jasa Penunjang Urusan Pemerintahan Daerah	Jumlah bulan Penyediaan Jasa Penunjang Urusan Pemerintahan Daerah	24	Bulan	338.709.316	12	Bulan	150.553.344	12	Bulan	129.815.300	3	Bulan	-	3	Bulan	33.542.318	3	Bulan	-	3	Bulan	92.990.410	12	Bulan	126.532.728	100	97	24	Bulan	169.511.872	100	50,05	Disnakertra ns
2	07	01	2.08	01	Penyediaan Jasa Surat Menyurat	Jumlah penyediaan material		Buah	180	Buah	1.500.000	500	Buah	5.000.000	-	Buah	50	Buah	500.000	Buah	-	450	Buah	4.500.000	500	Buah	5.000.000	100	100	660	Buah	6.500.000			Disnakertra ns		
2	07	01	2.08	02	Penyediaan Jasa Komunikasi, Sumber Daya Air dan Listrik	Jumlah rekening bulan Penyediaan Jasa Komunikasi, Sumber Daya Air dan Listrik (2 rekening x 12 Bulan)		Rekening Bulan	24	Rekening Bulan	37.999.144	24	Rekening Bulan	81.000.000	6	Rekening Bulan	6	Rekening Bulan	18.641.073	6	Rekening Bulan	59.076.355	24	Rekening Bulan	77.717.428	100	96	48	Rekening Bulan	115.716.572			Disnakertra ns				
2	07	01	2.08	03	Penyediaan Jasa Peralatan dan Perlengkapan Kantor	Jumlah bulan Penyediaan Jasa Peralatan dan Perlengkapan Kantor		Bulan	12	Bulan	3.480.000	12	Bulan	43.815.300	3	Bulan	3	Bulan	14.401.245	3	Bulan	29.414.055	12	Bulan	43.815.300	100	100	24	Bulan	47.295.300			Disnakertra ns				
2	07	01	2.09	Pemeliharaan Barang Milik Daerah Penunjang Urusan Pemerintahan Daerah	Jumlah bulan Pemeliharaan Barang Milik Daerah Penunjang Urusan Pemerintahan Daerah	24	Bulan	250.580.000	12	Bulan	107.574.200	12	Bulan	87.750.000	3	Bulan	-	3	Bulan	28.845.700	3	Bulan	-	3	Bulan	58.853.400	12	Bulan	87.699.100	100	100	24	Bulan	195.273.300	100	77,93	Disnakertra ns
2	07	01	2.09	01	Penyediaan Jasa Pemeliharaan, Biaya Pemeliharaan dan Pajak Kendaraan Perorangan Dinas atau Kendaraan Dinas Jabatan	Jumlah unit bulan Penyediaan Jasa Pemeliharaan, Biaya Pemeliharaan dan Pajak Kendaraan Perorangan Dinas atau Kendaraan Dinas Jabatan (1 unit x 12 bulan)		Unit Bulan	12	Unit Bulan	55.759.500	12	Unit Bulan	47.750.000	3	Unit Bulan	3	Unit Bulan	10.321.300	3	Unit Bulan	37.377.800	12	Unit Bulan	47.699.100	100	100	24	Unit Bulan	103.458.600			Disnakertra ns				

No	Sasaran	Kode	Urusan/Bidang Urusan Pemerintahan Daerah dan Program / Kegiatan	Indikator Kinerja Program (Outcome)/Kegiatan (output)	Target Renstra SKPD s.d tahun 2022 (akhir periode Renstra SKPD)		Realisasi Capaian Kinerja Renstra SKPD s/d Renja SKPD Tahun Lalu 2021		Target Kinerja dan Anggaran Renja SKPD Tahun Berjalan (Tahun n-1) yang dievaluasi 2022		Realisasi Kinerja Pada Triwulan IV								Realisasi Capaian Kinerja dan Anggaran Renja SKPD Tahun 2022		Tingkat Capaian Kinerja dan Realisasi Anggaran Renja SKPD Tahun 2022 (%)		Realisasi Kinerja dan Anggaran Renstra SKPD s/d Akhir Tahun 2022		Tingkat Capaian Kinerja dan Realisasi Anggaran Renstra SKPD s/d Tahun 2022 (%)		Unit SKPD Penanggung Jawab	Ket												
					K	Rp.	K	Rp.	K	Rp.	I		II		III		IV		K	Rp.	K	Rp.	K	Rp.	K	Rp.			K	Rp.										
					5		6		7		8		9		10		11		12 = 8+9+10+11		13 = 12/7*100		14 = 6 + 12		15 = 14/5*100															
				Penyediaan Jasa Pemeliharaan, Biaya Pemeliharaan, Pajak dan Perizinan Kendaraan Dinas Operasional atau Lapangan	Jumlah unit bulan Penyediaan Jasa Pemeliharaan, Biaya Pemeliharaan, Pajak, dan Perizinan Kendaraan Dinas Operasional atau Lapangan (2 unit x 12 bulan)	Unit Bulan		12	Unit Bulan	51.814.700	24	Unit Bulan	30.000.000	6	Unit Bulan		6	Unit Bulan	9.262.200	6	Unit Bulan		6	Unit Bulan	20.737.800	24	Unit Bulan	30.000.000	100	100	36	Unit Bulan	81.814.700			Disnakertrans				
				Pemeliharaan/ Rehabilitasi Gedung Kantor dan Bangunan Lainnya	Jumlah unit Pemeliharaan/ Rehabilitasi Gedung Kantor dan Bangunan Lainnya	Unit		-	Unit		1	Unit	10.000.000	-	Unit		-	Unit	9.262.200	-	Unit		1	Unit	737.800	1	Unit	10.000.000	100	100	1	Unit	10.000.000			Disnakertrans				
				PROGRAM PELATIHAN KERAJAN DAN PRODUKTIVITAS TENAGA KERAJAN	Jumlah angkatan kerja yang mendapatkan pelatihan berbasis kompetensi	orang	224	orang	1.276.150.480	16	orang	842.508.871	224	orang	1.650.000.000	-	orang	-	7	orang	120.421.200	-	orang	-	341	orang	1.521.517.850	348	orang	1.641.939.050	155	100	364	orang	2.484.447.921	163	194,68	Disnakertrans		
				Pelaksanaan Pelatihan berdasarkan unit Kompetensi	Jumlah angkatan kerja yang mendapatkan pelatihan berbasis kompetensi	orang	224	orang	1.276.150.480	16	orang	842.508.871	260	orang	1.650.000.000	-	orang	-	-	orang	120.421.200	-	orang	-	260	orang	1.521.517.850	260	orang	1.641.939.050	100	100	276	orang	2.484.447.921	123	194,68	Disnakertrans		
				Proses Pelaksanaan Pendidikan dan Pelatihan Ketrampilan bagi Pencari kerja berdasarkan Klaster Kompetensi	Jumlah kegiatan Pendidikan dan Pelatihan Ketrampilan bagi Pencari kerja berdasarkan Klaster Kompetensi	Kegiatan	2	Kegiatan	-	1	Kegiatan	842.508.871	1	Kegiatan	1.650.000.000	-	Kegiatan	-	-	Kegiatan	120.421.200	-	Kegiatan	-	1	Kegiatan	1.521.517.850	1	Kegiatan	1.641.939.050	100	100	2	Kegiatan	2.484.447.921	100	-	Disnakertrans		
				PROGRAM PENEMPATAN TENAGA KERAJAN	Jumlah Pencari Kerja yang telah ditempatkan	Orang	350	Orang	70.000.000	58	Orang	13.458.618	200	Orang	10.000.000	-	Orang	-	43	Orang	9.460.000	-	Orang	-	-	Orang	540.000	43	Orang	10.000.000	22	100	101	Orang	23.458.618	29	33,51	Disnakertrans		
				Pelayanan antar kerja di Daerah Kabupaten/Kota	Jumlah bulan Pelayanan antar kerja di Daerah Kabupaten/Kota	Bulan	24	Bulan	30.000.000	12	Bulan	13.458.618	12	Bulan	10.000.000	3	Bulan	-	3	Bulan	9.460.000	-	Bulan	-	-	Bulan	540.000	6	Bulan	10.000.000	50	100	18	Bulan	23.458.618	75	78,20	Disnakertrans		
				Pelayanan antar kerja	Jumlah bulan penyajian data informasi kerja	Bulan	-	Bulan	-	12	Bulan	13.458.618	12	Bulan	10.000.000	3	Bulan	-	3	Bulan	9.460.000	-	Bulan	-	-	Bulan	540.000	6	Bulan	10.000.000	50	100	18	Bulan	23.458.618	tdr	-	Disnakertrans		
				Pelindungan PMI (Pra dan Purna Penempatan) di Daerah Kabupaten/Kota	Jumlah bulan Pelindungan PMI (Pra dan Purna Penempatan) di Daerah Kabupaten/Kota	Bulan	12	Bulan	40.000.000		Bulan			Bulan			Bulan			Bulan						Bulan			Bulan							Disnakertrans				
				Pemberdayaan Pekerja Migran Indonesia Purna Penempatan	Jumlah pekerja migran yang ditempatkan	Orang	-	Orang	-	-	Orang	-	-	Orang	-	-	Orang	-	-	Orang	-	-	-	-	-	Orang	-	-	Orang	-	tdr	tdr	-	Orang	-	tdr	-	Disnakertrans		
				PROGRAM HUBUNGAN INDUSTRIAL	Jumlah karyawan dan pelaku usaha yang mengikuti Bimtek Penyelesaian Hubungan Industrial dan Bimtek Penyusunan Peraturan Perusahaan (PP)/Perjanjian Kerja Bersama (PKB)	Orang	85	Orang	10.000.000	58	Orang	19.258.467	70	Orang	15.000.000	-	Orang	-	Orang	3.000.000	-	Orang	-	-	Orang	30	Orang	11.992.400	30	Orang	14.992.400	43	100	88	Orang	34.250.867	104	228,34	Disnakertrans	
				Pengesahan Peraturan Perusahaan dan Pendaftaran Perjanjian Kerja Bersama untuk Perusahaan yang hanya Beroperasi dalam 1 (satu) daerah Kabupaten/Kota	Jumlah kegiatan Pengesahan Peraturan Perusahaan dan Pendaftaran Perjanjian Kerja Bersama untuk Perusahaan yang hanya Beroperasi dalam 1 (satu) daerah Kabupaten/Kota	kegiatan	2	kegiatan	10.000.000	2	kegiatan	19.258.467	kegiatan	-	kegiatan	-	kegiatan	-	kegiatan	-	kegiatan	-	-	kegiatan	-	-	kegiatan	-	tdr	-	2	kegiatan	19.258.467	100	192,58	Disnakertrans				
				Pengesahan Peraturan Perusahaan bagi Perusahaan	Jumlah kegiatan Pengesahan Peraturan Perusahaan bagi Perusahaan	kegiatan	kegiatan	kegiatan	kegiatan	1	kegiatan	9.258.552	kegiatan	-	kegiatan	-	kegiatan	-	kegiatan	-	kegiatan	-	-	kegiatan	-	-	kegiatan	-	tdr	tdr	1	kegiatan	9.258.552	tdr	tdr	Disnakertrans				
				Pendaftaran Perjanjian Kerjasama bagi Perusahaan	Jumlah kegiatan Pendaftaran Perjanjian Kerjasama bagi Perusahaan	kegiatan	kegiatan	kegiatan	kegiatan	1	kegiatan	9.999.915	kegiatan	-	kegiatan	-	kegiatan	-	kegiatan	-	kegiatan	-	-	kegiatan	-	-	kegiatan	-	tdr	tdr	1	kegiatan	9.999.915	tdr	tdr	Disnakertrans				
				Pengesahan Peraturan Perusahaan dan Pendaftaran Perjanjian Kerja Bersama untuk Perusahaan yang hanya Beroperasi dalam 1 (satu) daerah Kabupaten/Kota	Jumlah kegiatan Pengesahan Peraturan Perusahaan dan Pendaftaran Perjanjian Kerja Bersama untuk Perusahaan yang hanya Beroperasi dalam 1 (satu) daerah Kabupaten/Kota	kegiatan	-	kegiatan	-	1	kegiatan	15.000.000	-	kegiatan	-	kegiatan	-	kegiatan	-	kegiatan	3.000.000	-	kegiatan	-	1	kegiatan	11.992.400	1	kegiatan	14.992.400	100	100	1	kegiatan	14.992.400	tdr	-	Disnakertrans		

No	Sasaran	Kode	Urusan/Bidang Urusan Pemerintahan Daerah dan Program / Kegiatan	Indikator Kinerja Program (Outcome)/Kegiatan (output)	Target Renstra SKPD s.d tahun 2022 (akhir periode Renstra SKPD)		Realisasi Capaian Kinerja Renstra SKPD s/d Renja SKPD Tahun Lalu 2021		Target Kinerja dan Anggaran Renja SKPD Tahun Berjalan (Tahun n-1) yang dievaluasi 2022		Realisasi Kinerja Pada Triwulan IV								Realisasi Capaian Kinerja dan Anggaran Renja SKPD Tahun 2022		Tingkat Capaian Kinerja dan Realisasi Anggaran Renja SKPD Tahun 2022 (%)		Realisasi Kinerja dan Anggaran Renstra SKPD s/d Akhir Tahun 2022		Tingkat Capaian Kinerja dan Realisasi Anggaran Renstra SKPD s/d Tahun 2022 (%)		Unit SKPD Penanggung Jawab	Ket									
					K	Rp.	K	Rp.	K	Rp.	I		II		III		IV		K	Rp.	K	Rp.	K	Rp.	K	Rp.											
					5		6		7		8		9		10		11		12 = 8+9+10+11		13 = 12/7*100		14 = 6 + 12		15 = 14/5*100												
				Pengembangan Pelaksanaan Jaminan Sosial tenaga Kerja dan fasilitas Kesejahteraan Pekerja	Jumlah peserta yang mengikuti Pengembangan Pelaksanaan Jaminan Sosial tenaga Kerja dan fasilitas Kesejahteraan Pekerja	Peserta		Peserta		30	Peserta	15.000.000	-	Peserta	-	Peserta	3.000.000	-	Peserta		Peserta		30	Peserta	11.992.400	30	Peserta	14.992.400	100	100	30	Peserta	14.992.400	tdr	tdr	Disakertra ns	
3 URUSAN PEMERINTAHAN PILIHAN																																					
3.32 Transmigrasi																																					
3.32.07 Dinas Tenaga Kerja dan Transmigrasi																																					
				PROGRAM PEMBANGUNAN KAWASAN TRANSMIGRASI	Persentase pengembangan kawasan Transmigrasi	50	persen	100.000.000		persen	-	50	Persen	50.000.000	-	Persen	-	Persen	5.400.000	-	Persen	-	14	Persen	49.674.000	14	Persen	55.074.000	28	110	50	Persen	55.074.000	100	110,15	Disakertra ns	
				Pengembangan Satuan Permukiman pada Tahap Kemandirian	Jumlah kegiatan Pengembangan Satuan Permukiman pada Tahap Kemandirian	1	kegiatan	100.000.000		kegiatan		1	Kegiatan	50.000.000	-	Kegiatan	-	Kegiatan	5.400.000	-	Kegiatan	-	1	Kegiatan	49.674.000	1	Kegiatan	55.074.000	100	110	1	Kegiatan	55.074.000	100	55,07	Disakertra ns	
				Penguatan Infrastruktur Sosial, Ekonomi dan Kelembagaan dalam rangka Kemandirian Satuan Permukiman	Jumlah kegiatan Penguatan Infrastruktur Sosial, Ekonomi dan Kelembagaan dalam rangka Kemandirian Satuan Permukiman		kegiatan			kegiatan		1	kegiatan	50.000.000	-	kegiatan	-	kegiatan	5.400.000	-	kegiatan	-	1	kegiatan	49.674.000	1	kegiatan	55.074.000	100	110	1	kegiatan	55.074.000	tdr	tdr	Disakertra ns	
				PROGRAM PENGEMBANGAN KAWASAN TRANSMIGRASI	Persentase UPT mandiri	50	persen	124.332.692		persen	68.931.000	50	Persen	20.000.000	-	Persen	-	Persen	5.400.000	-	Persen	-	28,57	Persen	19.997.000	29	Persen	25.397.000	57	127	50	Persen	94.328.000	100	471,64	Disakertra ns	
				Pengembangan Satuan Permukiman pada Tahap Kemandirian	Jumlah kegiatan Pengembangan Satuan Permukiman pada Tahap Kemandirian	1	kegiatan	124.332.692		kegiatan	68.931.000	1	Kegiatan	20.000.000	-	Kegiatan	-	Kegiatan	5.400.000	-	Kegiatan	-	1	Kegiatan	19.997.000	1	Kegiatan	25.397.000	100	127	2	Kegiatan	94.328.000	200	75,87	Disakertra ns	
				Penguatan Infrastruktur Sosial, Ekonomi dan Kelembagaan dalam rangka Kemandirian Satuan Permukiman	Jumlah dokumen perencanaan dan pengawasan		Dokumen			Dokumen	68.931.000	2	dokumen	20.000.000	-	dokumen	-	dokumen	5.400.000	-	dokumen	-	2	dokumen	19.997.000	2	dokumen	25.397.000	100	127	4	dokumen	94.328.000	tdr	tdr	Disakertra ns	
JUMLAH ANGGARAN DAN REALISASI DARI SELURUH PROGRAM											5.406.157.119																										
											5.290.994.712																	97,87									
											TOTAL RATA-RATA CAPAIAN KINERJA DAN ANGGARAN DARI SELURUH PROGRAM (PROGRAM 1 s.d. PROGRAM 9)																	76		106							
											PREDIKAT KINERJA DARI SELURUH PROGRAM (PROGRAM 1 s.d. PROGRAM 9)																	T		ST							
<p>Faktor pendorong keberhasilan kinerja : diisi dgn penjelasan terhadap hal-hal yg mendukung keberhasilan (jika hasil pelaksanaan Renja 2015 sudah sesuai/memenuhi target yang ditetapkan dalam Renstra SKPD)</p> <p>1. Kegiatan dilaksanakan di triwulan II serta penyerapan dana mencapai 100% mendorong keberhasilan capaian kinerja dan keuangan program ini.</p> <p>Faktor penghambat : diisi dgn penjelasan terhadap hal-hal yg mendukung keberhasilan (jika hasil pelaksanaan Renja 2015 sudah sesuai/memenuhi target yang ditetapkan dalam Renstra SKPD)</p> <p>Tidak lanjut yang diperlukan dalam triwulan berikutnya : diisi dengan upaya yg perlu segera dilakukan jika tingkat capaian Triwulan Renja SKPD 2015 masih berada jauh dibawah target/sukar mencapai target Renstra SKPD (tidak lanjut triwulan/jangka pendek/Renja Tahun Berjalan)</p> <p>Tidak lanjut yang diperlukan dalam Renja SKPD berikutnya*) : diisi dengan upaya yg perlu dituangkan dalam Renja SKPD 2015, jika realisasi Renja SKPD 2015 belum mencapai target/jauh melebihi target Renstra SKPD (tidak lanjut tahunan/antar Renja)</p> <p>*) coret yang tidak perlu</p>																																					

No	Sasaran	Kode	Urusan/Bidang Urusan Pemerintah Daerah dan Program / Kegiatan	Indikator Kinerja Program (Outcome)/Kegiatan (output)	Target Renstra SKPD s.d tahun 2022 (akhir periode Renstra SKPD)		Realisasi Capaian Kinerja Renstra SKPD s/d Renja SKPD Tahun Lalu 2021		Target Kinerja dan Anggaran Renja SKPD Tahun Berjalan (Tahun n-1) yang dievaluasi 2022		Realisasi Kinerja Pada Triwulan IV								Realisasi Capaian Kinerja dan Anggaran Renja SKPD Tahun 2022		Tingkat Capaian Kinerja dan Realisasi Anggaran Renja SKPD Tahun 2022(%)		Realisasi Kinerja dan Anggaran Renstra SKPD s/d Akhir Tahun 2022		Tingkat Capaian Kinerja dan Realisasi Anggaran Renstra SKPD s/d Tahun 2022 (%)		Unit SKPD Penanggung Jawab	Ket									
					K	Rp.	K	Rp.	K	Rp.	I		II		III		IV		K	Rp.	K	Rp.	K	Rp.	K	Rp.			K	Rp.							
					5		6		7		8		9		10		11		12 = 8+9+10+11		13 = 12/7*100		14 = 6 + 12		15 = 14/5*100												
URUSAN PEMERINTAHAN WAJIB YANG TIDAK BERKAITAN DENGAN PELAYANAN DASAR																																					
Pangan																																					
Dinas Pangan, Kelautan dan Perikanan																																					
2	09	01	PROGRAM PENUNJANG URUSAN PEMERINTAHAN DAERAH KABUPATEN/KOTA	Cakupan Layanan Penunjang Urusan Daerah	95	Persen	10.387.213.914	100	Persen	4.682.014.590	95	Persen	5.023.522.512	25	Persen	882.960.626	25	Persen	1.778.509.792	25	Persen	522.158.298	25	Persen	1.807.529.625	100	Persen	4.895.525.339	105	97	100	Persen	9.577.539.929	105	92,21	DPKP	
2	09	01	2.02	Administrasi Keuangan Perangkat Daerah	Jumlah bulan layanan Administrasi Keuangan Perangkat Daerah	24	Bulan	8.557.326.314	12	Bulan	3.919.255.025	12	Bulan	4.368.010.782	3	Bulan	882.960.626	3	Bulan	1.530.163.709	3	Bulan	522.158.298	3	Bulan	1.319.762.017	12	Bulan	4.255.044.648	100	97	24	Bulan	8.174.299.673	100	95,52	DPKP
2	09	01	2.02	01	Penyediaan Gaji dan Tunjangan ASN	Jumlah Penyediaan Gaji dan Tunjangan ASN	14	Kali	3.814.255.025	14	Kali	4.263.202.782	3	Kali	882.960.626	4	Kali	1.490.263.709	4	Kali	519.888.298	3	Kali	1.257.124.017	14	Kali	4.150.236.648	100	97	28	Kali	7.964.491.673	tdr	tdr	DPKP		
2	09	01	2.02	03	Pelaksanaan Penatausahaan dan Pengujian/Verifikasi Keuangan SKPD	Jumlah Bulan Pelaksanaan Penatausahaan dan Pengujian/Verifikasi Keuangan SKPD	Bulan	12	Bulan	105.000.000	12	Bulan	104.808.000	3	Bulan	-	3	Bulan	39.900.000	3	Bulan	2.270.000	3	Bulan	62.638.000	12	Bulan	104.808.000	100	100	24	Bulan	209.808.000	tdr	tdr	DPKP	
2	09	01	2.05	Administrasi Kepegawaian Perangkat Daerah	Jumlah bulan Administrasi Kepegawaian Perangkat Daerah	12	Bulan	52.000.000	-	Bulan	-	-	Bulan	-	-	Bulan	-	-	Bulan	-	-	Bulan	-	-	Bulan	-	-	Bulan	-	tdr	-	-	Bulan	-	-	DPKP	
2	09	01	2.02	01	Pengadaan Pakain Dinas Beserta Atribut Kelengkapannya	Jumlah stel Pengadaan Pakain Dinas Beserta Atribut Kelengkapannya	Stel	Stel	-	Stel	-	-	Stel	-	-	Stel	-	-	Stel	-	-	Stel	-	-	Stel	-	-	Stel	-	tdr	-	-	Stel	-	tdr	tdr	DPKP
2	09	01	2.06	Administrasi Umum Perangkat Daerah	Jumlah bulan layanan Administrasi Umum Perangkat Daerah	24	Bulan	511.417.378	12	Bulan	267.656.399	12	Bulan	205.384.700	3	Bulan	-	3	Bulan	62.025.393	3	Bulan	-	3	Bulan	143.240.887	12	Bulan	205.266.280	100	100	24	Bulan	472.922.679	100	92,47	DPKP
2	09	01	2.06	01	Penyediaan Komponen Instalasi Listrik/Penerangan Bangunan Kantor	Jumlah bulan Penyediaan Komponen Instalasi Listrik/Penerangan Bangunan Kantor	Bulan	12	Bulan	4.989.764	12	Bulan	4.988.500	3	Bulan	-	3	Bulan	3.770.741	3	Bulan	-	3	Bulan	1.217.759	12	Bulan	4.988.500	100	100	24	Bulan	9.978.264	tdr	tdr	DPKP	
2	09	01	2.06	02	Penyediaan Peralatan dan Perlengkapan Kantor	Jumlah jenis Penyediaan Peralatan dan Perlengkapan Kantor	Jenis	41	Jenis	103.984.702	41	Jenis	66.506.060	Jenis	10	Jenis	17.107.425	Jenis	-	31	Jenis	49.369.935	41	Jenis	66.477.360	100	100	82	Jenis	170.462.062	tdr	tdr	DPKP				
2	09	01	2.06	04	Penyediaan Bahan Logistik Kantor	Jumlah bulan Penyediaan Bahan Logistik Kantor	Bulan	12	Bulan	7.360.000	12	Bulan	7.362.240	3	Bulan	-	3	Bulan	-	3	Bulan	7.357.020	12	Bulan	7.357.020	100	100	24	Bulan	14.717.020	tdr	tdr	DPKP				
2	09	01	2.06	05	Penyediaan Barang Cetak dan Penggandaan	Jumlah bulan Penyediaan Barang Cetak dan Penggandaan	Bulan	12	Bulan	7.666.673	12	Bulan	9.250.900	3	Bulan	-	3	Bulan	3.759.747	3	Bulan	-	3	Bulan	5.489.753	12	Bulan	9.249.500	100	100	24	Bulan	16.916.173	tdr	tdr	DPKP	
2	09	01	2.06	06	Penyediaan Bahan Bacaan dan Peraturan Perundang-undangan	Jumlah Bulan Penyediaan Bahan Bacaan dan Peraturan Perundang-undangan	Bulan	12	Bulan	1.380.000	12	Bulan	2.277.000	3	Bulan	-	3	Bulan	-	3	Bulan	2.250.000	12	Bulan	2.250.000	100	99	24	Bulan	3.630.000	tdr	tdr	DPKP				
2	09	01	2.06	09	Penyelenggaraan Rapat Koordinasi dan Konsultasi SKPD	Jumlah bulan Penyelenggaraan Rapat Koordinasi dan Konsultasi SKPD	Bulan	160	Bulan	142.275.260	12	Bulan	115.000.000	3	Bulan	-	3	Bulan	37.387.480	3	Bulan	-	3	Bulan	77.556.420	12	Bulan	114.943.900	100	100	172	Bulan	257.219.160	tdr	tdr	DPKP	
2	09	01	2.07	Pengadaan Barang Milik Daerah Penunjang Urusan Pemerintahan Daerah	Jumlah Unit pengadaan Barang Milik Daerah Penunjang Urusan Pemerintahan Daerah	16	Unit	84.776.066	22	Unit	29.053.200	-	Unit	-	-	Unit	-	-	Unit	-	-	Unit	-	-	Unit	-	-	Unit	-	tdr	-	22	Unit	29.053.200	138	34,27	DPKP
2	09	01	2.07	10	Pengadaan sarana dan prasarana gedung kantor atau bangunan lainnya	Jumlah Unit Pengadaan sarana dan prasarana gedung kantor atau bangunan lainnya	Unit	1	Unit	18.509.700	-	Unit	-	-	Unit	-	-	Unit	-	-	Unit	-	-	Unit	-	-	Unit	-	tdr	tdr	1	Unit	18.509.700	tdr	tdr	DPKP	
2	09	01	2.07	11	Pengadaan sarana dan prasarana pendukung gedung kantor atau bangunan lainnya	Jumlah unit Pengadaan sarana dan prasarana pendukung gedung kantor atau bangunan lainnya	Unit	21	Unit	10.543.500	-	Unit	-	-	Unit	-	-	Unit	-	-	Unit	-	-	Unit	-	-	Unit	-	tdr	tdr	21	Unit	10.543.500	tdr	tdr	DPKP	
2	09	01	2.08	Penyediaan Jasa Penunjang Urusan Pemerintahan Daerah	Jumlah bulan Penyediaan Jasa Penunjang Urusan Pemerintahan Daerah	24	Bulan	815.640.556	12	Bulan	348.685.791	12	Bulan	401.864.630	3	Bulan	-	3	Bulan	180.060.190	Bulan	-	Bulan	302.970.721	6	Bulan	387.397.911	50	96	18	Bulan	736.083.702	75	90,25	DPKP		
2	09	01	2.08	01	Penyediaan Jasa Surat Menyurat	Jumlah penyediaan materi	Buah	831	Buah	8.310.000	1.318	Buah	13.180.000	-	Buah	1.050.000	-	1.213	Buah	12.130.000	1.318	Buah	-	100	100	2.149	Buah	21.490.000	tdr	tdr	DPKP						
2	09	01	2.08	02	Penyediaan Jasa Komunikasi, Sumber Daya Air dan Listrik	Jumlah rekening bulan Penyediaan Jasa Komunikasi, Sumber Daya Air dan Listrik (3 rekening x 12 Bulan)	Rekening Bulan	36	Rekening Bulan	89.494.569	36	Rekening Bulan	124.020.060	9	Rekening Bulan	38.878.359	9	Rekening Bulan	38.878.359	9	Rekening Bulan	-	9	Rekening Bulan	70.674.982	36	Rekening Bulan	109.553.341	100	88	72	Rekening Bulan	199.047.910	tdr	tdr	DPKP	
2	09	01	2.08	03	Penyediaan Jasa Peralatan dan Perlengkapan Kantor	Jumlah bulan Penyediaan Jasa Peralatan dan Perlengkapan Kantor	Bulan	12	Bulan	19.881.222	12	Bulan	33.664.570	3	Bulan	-	3	Bulan	12.110.831	3	Bulan	-	3	Bulan	21.553.739	12	Bulan	33.664.570	100	100	24	Bulan	53.545.792	tdr	tdr	DPKP	

No	Sasaran	Kode	Urusan/Bidang Urusan Pemerintahan Daerah dan Program / Kegiatan	Indikator Kinerja Program (Output/Kegiatan (output))	Target Renstra SKPD s.d tahun 2022 (akhir periode Renstra SKPD)		Realisasi Capaian Kinerja Renstra SKPD s/d Renja SKPD Tahun Lalu 2021		Target Kinerja dan Anggaran Renja SKPD Tahun Berjalan (Tahun n-1) yang dievaluasi 2022		Realisasi Kinerja Pada Triwulan IV								Realisasi Capaian Kinerja dan Anggaran Renja SKPD Tahun 2022		Tingkat Capaian Kinerja dan Realisasi Anggaran Renja SKPD Tahun 2022 (%)		Realisasi Kinerja dan Anggaran Renstra SKPD s/d Akhir Tahun 2022		Tingkat Capaian Kinerja dan Realisasi Anggaran Renstra SKPD s/d Tahun 2022 (%)		Unit SKPD Penanggung Jawab	Ket											
					K	Rp.	K	Rp.	K	Rp.	I		II		III		IV		K	Rp.	K	Rp.	K	Rp.	K	Rp.			K	Rp.									
					5		6		7		8		9		10		11		12 = 8+9+10+11		13 = 12/7*100		14 = 6 + 12		15 = 14/5*100														
	2	09	01	2.08	04	Penyediaan Jasa Pelayanan Umum Kantor	Jumlah bulan Penyediaan Jasa Pelayanan Umum Kantor		Bulan	231.000.000	12	Bulan	231.000.000	3	Bulan		3	Bulan	115.500.000	3	Bulan		3	Bulan	115.500.000	12	Bulan	231.000.000	100	100	24	Bulan	462.000.000	tdr	tdr	DPKP			
	2	09	01	2.09		Pemeliharaan Barang Milik Daerah Penunjang Urusan Pemerintahan Daerah	Jumlah bulan Pemeliharaan Barang Milik Daerah Penunjang Urusan Pemerintahan Daerah	24	Bulan	366.053.600	12	Bulan	117.364.175	12	Bulan	48.262.400	3	Bulan		3	Bulan	6.260.500	3	Bulan		3	Bulan	41.556.000	12	Bulan	47.816.500	100	99	24	Bulan	165.180.675	100	45,12	DPKP
	2	09	01	2.09	01	Penyediaan Jasa Pemeliharaan, Biaya Pemeliharaan dan Pajak Kendaraan Perorangan Dinas atau Kendaraan Dinas Jabatan	Jumlah unit bulan Penyediaan Jasa Pemeliharaan, Biaya Pemeliharaan dan Pajak Kendaraan Perorangan Dinas atau Kendaraan Dinas Jabatan (3 unit x 12 bulan)		Unit Bulan	117.364.175	36	Unit Bulan	48.262.400	36	Unit Bulan	48.262.400	9	Unit Bulan		9	Unit Bulan	6.260.500	9	Unit Bulan		9	Unit Bulan	41.556.000	36	Unit Bulan	47.816.500	100	99	72	Unit Bulan	165.180.675	tdr	tdr	DPKP
	2	09	02			PROGRAM PENGELOLAAN SUMBER DAYA EKONOMI UNTUK KEDAULATAN DAN KEMANDIRIAN PANGAN	Persentase Ketersediaan pangan utama	34,55	Persen	1.050.000.000	103	Persen	475.784.980	34,55	Persen	3.119.960.000	-	Persen		-	Persen		-	103	Persen	3.106.056.000	103,00	Persen	3.106.056.000	298	100	103	Persen	3.581.840.980	298	341,13	DPKP		
	2	08	02	2.01		Penyediaan Infrastruktur dan Seluruh Pendukung Kemandirian Pangan Sesuai Kewenangan Kemandirian Daerah Kabupaten/Kota	Jumlah bulan Penyediaan Infrastruktur dan Seluruh Pendukung Kemandirian Pangan Sesuai Kewenangan Kemandirian Daerah Kabupaten/Kota	24	Bulan	1.050.000.000	12	Bulan	475.784.980	12	Bulan	3.119.960.000	3	Bulan		3	Bulan		3	Bulan		3	Bulan	3.106.056.000	12	Bulan	3.106.056.000	100	100	24	Bulan	3.581.840.980	100	341,13	DPKP
	2	08	02	2.01	02	Penyediaan Infrastruktur Lumbung pangan	Jumlah paket Penyediaan Infrastruktur Lantai Jemur	-	Paket	-	4	Paket	475.784.980	5	Paket	3.119.960.000	-	Paket		-	Paket		-	5	Paket	3.106.056.000	5	Paket	3.106.056.000	100	100	9	Paket	3.581.840.980	tdr	-	DPKP		
	2	09	03			PROGRAM PENINGKATAN DIVERSIFIKASI DAN KETAHANAN PANGAN MASYARAKAT	Pencapaian Skor Pola Pangan Harapan (PPH)	84,6	Skor	1.609.971.510	79,4	Skor	222.920.687	80,2	Skor	886.039.815	-	Skor		-	79,4	Skor	11.368.641			Skor	614.505.050	79,4	Skor	1.227.347.491	99	139	79,4	Skor	2.645.435.878	94	164,32	DPKP	
	2	08	03	2.04		Pelaksanaan Pencapaian Target Konsumsi Pangan Perkapita/Tahun sesuai dengan Angka Kecukupan Gizi	Jumlah bulan Pelaksanaan Pencapaian Target Konsumsi Pangan Perkapita/Tahun sesuai dengan Angka Kecukupan Gizi	24	Bulan	1.104.971.510	12	Bulan	222.920.687	12	Bulan	243.040.415	3	Bulan		3	Bulan	11.368.641					Bulan	20.811.150	6	Bulan	32.179.791	50	13	18	Bulan	255.100.478	75	23,09	DPKP
	2	08	03	2.04	01	Penyusunan dan Penetapan Target Konsumsi Pangan Per Kapita Per Tahun	Jumlah bulan Penyusunan dan Penetapan Target Konsumsi Pangan Per Kapita Per Tahun	-	Bulan	-	12	Bulan	20.811.150	12	Bulan	20.822.548	3	Bulan		3	Bulan					Bulan	20.811.150	6	Bulan	20.811.150	50	100	18	Bulan	41.622.300	tdr	-	DPKP	
	2	08	03	2.04	02	Pemberdayaan Masyarakat dalam Pengenakragaman Konsumsi Pangan Berbasis Sumber Daya Lokal	Jumlah kegiatan Pemberdayaan Masyarakat dalam Pengenakragaman Konsumsi Pangan Berbasis Sumber Daya Lokal	-	Kegiatan	-	3	Kegiatan	202.109.537	3	Kegiatan	222.217.867	-	Kegiatan		-	Kegiatan		-			Kegiatan	11.368.641	-	Kegiatan	11.368.641	-	5	3	Kegiatan	213.478.178	tdr	-	DPKP	
	2	09	03	2.03		Penetapan Harga Minimum Daerah Untuk Pangan Lokal Yang Tidak Ditetapkan Oleh Pemerintah Pusat dan Pemerintah Propinsi	Jumlah bulan Pengelolaan dan Keseimbangan Cadangan Pangan Kabupaten/Kota	24	Bulan	55.000.000		Bulan	-	-	Bulan	-	-	Bulan		-	Bulan		-	-	Bulan	-	Bulan	-	tdr	-	-	Bulan	1.195.167.700	-	2.173,03	DPKP			
	2	09	03	2.02		Pengelolaan dan Keseimbangan Cadangan Pangan Kabupaten/Kota	Jumlah bulan Pengelolaan dan Keseimbangan Cadangan Pangan Kabupaten/Kota	24	Bulan	450.000.000		Bulan	-	-	Bulan	-	-	Bulan		-	Bulan		-	-	Bulan	-	Bulan	601.473.800	tdr	-	-	Bulan	601.473.800	-	133,66	DPKP			
	2	08	03	2.04		Pelaksanaan Pencapaian Target Konsumsi Pangan Perkapita/Tahun sesuai dengan Angka Kecukupan Gizi	Jumlah bulan Pelaksanaan Pencapaian Target Konsumsi Pangan Perkapita/Tahun sesuai dengan Angka Kecukupan Gizi	-	Bulan	-	-	Bulan	12	Bulan	642.999.400	3	Bulan		3	Bulan		3	Bulan		3	Bulan	593.693.900	12	Bulan	593.693.900	100	92	12	Bulan	593.693.900	tdr	-	DPKP	
	2	09	03	2.04	04	Penyusunan dan Penetapan Target Konsumsi Pangan Per Kapita Per Tahun	Jumlah bulan Penyusunan dan Penetapan Target Konsumsi Pangan Per Kapita Per Tahun	-	Bulan	-		Bulan	12	Bulan	7.999.900	3	Bulan		3	Bulan		3	Bulan		3	Bulan	7.779.900	12	Bulan	7.779.900	100	97	12	Bulan	7.779.900	tdr	-	DPKP	

No	Sasaran	Kode	Urusan/Bidang Urusan Pemerintah Daerah dan Program / Kegiatan	Indikator Kinerja Program (Output)/Kegiatan (output)	Target Renstra SKPD s.d tahun 2022 (akhir periode Renstra SKPD)		Realisasi Capaian Kinerja Renstra SKPD s/d Renja SKPD Tahun Lalu 2021		Target Kinerja dan Anggaran Renja SKPD Tahun Berjalan (Tahun n-1) yang dievaluasi 2022		Realisasi Kinerja Pada Triwulan IV								Realisasi Capaian Kinerja dan Anggaran Renja SKPD Tahun 2022		Tingkat Capaian Kinerja dan Realisasi Anggaran Renja SKPD Tahun 2022(%)		Realisasi Kinerja dan Anggaran Renstra SKPD s/d Akhir Tahun 2022		Tingkat Capaian Kinerja dan Realisasi Anggaran Renstra SKPD s/d Tahun 2022 (%)		Unit SKPD Penanggung Jawab	Ket									
					K	Rp.	K	Rp.	K	Rp.	I		II		III		IV		K	Rp.	K	Rp.	K	Rp.	K	Rp.			K	Rp.							
					5		6		7		8		9		10		11		12 = 8+9+10+11		13 = 12/7*100		14 = 6 + 12		15 = 14/5*100												
		2.09.03.2.04.05	Pemberdayaan Masyarakat dalam Pengendalian Konsumsi Pangan Berbasis Sumber Daya Lokal	Jumlah bulan Pemberdayaan Masyarakat dalam Pengendalian Konsumsi Pangan Berbasis Sumber Daya Lokal	-	Bulan	-	Bulan	180	Bulan	634.999.500	3	Bulan	-	3	Bulan	-	3	Bulan	585.914.000	12	Bulan	585.914.000	7	92	12	Bulan	585.914.000	tdr	-	DPKP						
		2.09.04.04	PROGRAM PENANGANAN KERAWANAN PANGAN	Persentase Penanganan Desa yang terindikasi rawan pangan	66	Persen	132.799.997	9	Persen	15.250.147	66	Persen	-	-	Persen	-	-	Persen	-	-	Persen	-	-	-	-	-	103	Persen	15.250.147	156	11,48	DPKP					
		2.09.04.2.01	Penyusunan Peta Kereنتanan dan Ketahanan Pangan Kecamatan	Jumlah dokumen Peta Kereنتanan dan Ketahanan Pangan Kecamatan	1	Dokumen	132.799.997	1	Dokumen	15.250.147	-	Dokumen	-	-	Dokumen	-	-	Dokumen	-	-	Dokumen	-	-	-	-	-	#REF!	Dokumen	15.250.147	tdr	11,48	DPKP					
		2.09.04.2.01.01	Penguatan Kelembagaan Keamanan Pangan Segar Daerah Kabupaten/Kota	Jumlah rumusan yang dikeluarkan	-	Rumusan	-	1	Rumusan	15.250.147	-	Rumusan	-	-	Rumusan	-	-	Rumusan	-	-	Rumusan	-	-	-	-	-	1	Rumusan	15.250.147	tdr	-	DPKP					
		2.09.05	PROGRAM PENGAWASAN KEAMANAN PANGAN	Persentase Pangan Segar yang aman dikonsumsi di Kabupaten Bireuen	85	Persen	130.748.767	87	Persen	58.481.378	85	Persen	34.999.551	-	Persen	-	79	Persen	-	-	Persen	34.913.976	88	Persen	34.913.976	104	100	65	Persen	93.395.354	76	266,85	DPKP				
		2.09.05.2.01	Pelaksanaan Pengawasan Keamanan Pangan Segar Daerah Kabupaten/Kota	Jumlah bulan Pelaksanaan Pengawasan Keamanan Pangan Segar Daerah Kabupaten/Kota	24	Bulan	130.748.767	12	Bulan	58.481.378	12	Bulan	34.999.551	3	Bulan	-	3	Bulan	-	3	Bulan	34.913.976	12	Bulan	34.913.976	100	100	24	Bulan	93.395.354	100	71,43	DPKP				
		2.09.05.2.01.01	Penguatan Kelembagaan Keamanan Pangan Segar Daerah Kabupaten/Kota	Jumlah rumusan yang dikeluarkan	-	Rumusan	-	1	Rumusan	23.693.139	1	Rumusan	14.999.551	-	Rumusan	-	-	Rumusan	-	-	Rumusan	14.914.750	1	Rumusan	14.914.750	100	99	2	Rumusan	38.607.889	tdr	tdr	DPKP				
		2.09.05.2.01.04	Rekomendasi Keamanan Pangan Segar Asal Tumbuhan Daerah Kabupaten/Kota	Jumlah rekomendasi yang dikeluarkan	-	Rekomen dasi	-	1	Rekomen dasi	34.788.239	1	Rekomen dasi	20.000.000	-	Rekomen dasi	-	-	Rekomen dasi	-	-	Rekomen dasi	19.999.226	1	Rekomen dasi	19.999.226	100	100	2	Rekomen dasi	54.787.465	tdr	tdr	DPKP				
		3		URUSAN PEMERINTAHAN PILIHAN																																	
		3.27		Kelautan dan Perikanan																																	
		2.09		Dinas Pangan, Kelautan dan Perikanan																																	
		2.09.03		PROGRAM PENGELOLAAN PERIKANAN TANGKAP	Jumlah Produksi Perikanan Tangkap	#####	Ton	2.366.799.782	12.983	Ton	3.610.666.441	13.200	Ton	4.084.687.800	-	Ton	-	-	Ton	396.006.000	-	Ton	13.253	Ton	3.680.800.600	13.253	Ton	4.076.806.600	100	100	65	Ton	4.269.247.241	0	104,52	DPKP	
		2.09.03.2.01	Pengelolaan Penangkapan Ikan di Wilayah Sungai, Danau, Waduk, Rawa dan Genangan Air Lainnya yang Dapat Disahakan Dalam 1 (satu) Daerah Kabupaten/Kota	Jumlah bulan Pengelolaan Penangkapan Ikan di Wilayah Sungai, Danau, Waduk, Rawa dan Genangan Air Lainnya yang Dapat Disahakan Dalam 1 (satu) Daerah Kabupaten/Kota	24	Bulan	1.750.000.000	12	Bulan	3.457.730.000	12	Bulan	3.920.535.000	3	Bulan	-	3	Bulan	323.106.000	3	Bulan	3.589.687.800	12	Bulan	3.912.793.800	100	100	24	Bulan	3.952.298.000	100	225,85	DPKP				
		2.09.03.2.01.01	Pengelolaan Penangkapan Ikan di Wilayah Sungai, Danau, Waduk, Rawa dan Genangan air lainnya yang dapat disahakan dalam 1 (satu) daerah Kabupaten/Kota	Jumlah bulan Pengelolaan Penangkapan Ikan di Wilayah Sungai, Danau, Waduk, Rawa dan Genangan air lainnya yang dapat disahakan dalam 1 (satu) daerah Kabupaten/Kota	-	Bulan	-	12	Bulan	2.177.710.000	-	Bulan	-	-	Bulan	-	-	Bulan	-	-	Bulan	-	-	Bulan	-	-	12	Bulan	2.177.710.000	tdr	-	DPKP					
		2.09.03.2.01.02	Penyediaan Prasarana Usaha Perikanan Tangkap	Jumlah paket Penyediaan Prasarana Usaha Perikanan Tangkap	-	Paket	-	4	Paket	140.000.000	22	Paket	1.106.559.337	-	Paket	-	-	Paket	-	-	Paket	22	Paket	1.100.515.800	22	Paket	1.100.515.800	100	99	26	Paket	1.240.515.800	tdr	-	DPKP		
		2.09.03.2.01.03	Penjaminan ketersediaan Sarana Usaha Perikanan Tangkap	Jumlah paket sarana usaha perikanan tangkap	-	Paket	-	37	Paket	1.140.020.000	3	Paket	2.813.975.663	-	Paket	-	-	Paket	-	-	Paket	3	Paket	2.489.172.000	3	Paket	2.812.278.000	100	100	40	Paket	3.952.298.000	tdr	-	DPKP		
		2.09.03.2.02	Pemberdayaan Nelayan Kecil dalam Daerah Kabupaten/Kota	Jumlah kegiatan Pemberdayaan Nelayan Kecil dalam Daerah Kabupaten/Kota	4	Kegiatan	616.799.782	1	Kegiatan	152.936.441	1	Kegiatan	164.152.800	-	Kegiatan	-	1	Kegiatan	72.900.000	-	Kegiatan	91.112.800	1	Kegiatan	164.012.800	100	100	2	Kegiatan	316.949.241	50	51,39	DPKP				
		2.09.03.2.02.01	Pengembangan Kapasitas Nelayan Kecil	Jumlah orang bulan pemangku adat laot yang memperoleh insentif (37 Orangx12 bulan)	-	Orang Bulan	-	444	Orang Bulan	152.936.441	444	Orang Bulan	164.152.800	-	Orang Bulan	-	222	Orang Bulan	72.900.000	-	Orang Bulan	91.112.800	444	Orang Bulan	164.012.800	100	100	888	Orang Bulan	316.949.241	tdr	-	DPKP				

No	Sasaran	Kode	Urusan/Bidang Urusan Pemerintah Daerah dan Program / Kegiatan	Indikator Kinerja Program (Outcome)/Kegiatan (output)	Target Renstra SKPD s.d tahun 2022 (akhir periode Renstra SKPD)		Realisasi Capaian Kinerja Renstra SKPD s/d Renja SKPD Tahun Lalu 2021		Target Kinerja dan Anggaran Renja SKPD Tahun Berjalan (Tahun n-1) yang dievaluasi 2022		Realisasi Kinerja Pada Triwulan IV								Realisasi Capaian Kinerja dan Anggaran Renja SKPD Tahun 2022		Tingkat Capaian Kinerja dan Realisasi Anggaran Renja SKPD Tahun 2022(%)		Realisasi Kinerja dan Anggaran Renstra SKPD s/d Akhir Tahun 2022		Tingkat Capaian Kinerja dan Realisasi Anggaran Renstra SKPD s/d Tahun 2022 (%)		Unit SKPD Penanggung Jawab	Ket																			
					K	Rp.	K	Rp.	K	Rp.	I		II		III		IV		K	Rp.	K	Rp.	K	Rp.	K	Rp.			K	Rp.																	
1	2	3	4	5	6	7	8	9	10	11	12 = 8+9+10+11	13 = 12/7*100	14 = 6 + 12	15 = 14/5*100	16	17																															
		3 25 04 2.02	PROGRAM PENGELOLAAN PERIKANAN BUDIDAYA	Jumlah Produksi Perikanan Budidaya	#####	Ton	4.640.000.000	13.074	Ton	5.113.277.782	13.800	Ton	4.077.501.337	-	Ton	-	Ton	389.107.200	Ton	-	13.600	Ton	3.664.051.028	13.600	Ton	4.053.158.228	99	99	26.674	Ton	9.166.436.010	41	197,55	DPKP													
		3 25 04 2.02	Pemberdayaan Pembudidayaan Ikan Kecil	Jumlah Kelompok Usaha Tani yang diberdayakan	10	KUT	2.320.000.000		KUT			KUT			KUT																				DPKP												
		3 25 04 2.02 04	Pemberian Pendampingan, Kemudahan Akses Ilmu Pengetahuan, Teknologi dan Informasi, serta Penyelenggaraan Pendidikan dan Pelatihan	Jumlah paket Bansos	-	Paket	-	-	Paket	-	-	Paket	-	-	Paket	-	-																		DPKP												
		3 25 04 2.04	Pengelolaan Pembudidayaan Ikan	Jumlah bulan Pengelolaan Pembudidayaan Ikan	24	Bulan	2.320.000.000	51	Bulan	5.113.277.782	12	Bulan	4.077.501.337	3	Bulan	-	3	Bulan	389.107.200	3	Bulan	-	3	Bulan	3.664.051.028	12	Bulan	4.053.158.228	100	99	63	Bulan	9.166.436.010	263	395,11	DPKP											
		3 25 04 2.02 02	Jumlah paket Penyediaan Prasarana Pembudidayaan Ikan	Penyediaan Prasarana Pembudidayaan Ikan	-	Paket	-	14	Paket	2.628.697.000	14	Paket	1.962.602.092	-	Paket	-	-	Paket	178.949.100	Paket	-	14	Paket	1.765.436.930	14	Paket	1.944.386.030	100	99	28	Paket	4.573.083.030	tdr	-	DPKP												
		3 25 04 2.02 03	Penjaminan Ketersediaan Sarana Pembudidayaan Ikan dalam 1 (satu) Daerah Kabupaten/Kota	Jumlah paket Sarana Pembudidayaan Ikan	-	Paket	-	25	Paket	1.701.981.200	25	Paket	1.447.100.000	-	Paket	-	-	Paket		Paket	-	25	Paket	1.444.267.000	25	Paket	1.444.267.000	100	100	50	Paket	3.146.248.200	tdr	-	DPKP												
		3 25 04 2.02 04	Pengelolaan Kesehatan Ikan dan Lingkungan Budidaya dalam 1 (satu) Daerah Kabupaten/Kota	Jumlah bulan Pengelolaan Kesehatan Ikan dan Lingkungan Budidaya	-	Bulan	-	12	Bulan	782.599.582	12	Bulan	567.799.245	3	Bulan	-	3	Bulan	210.158.100	3	Bulan	-	3	Bulan	354.447.098	12	Bulan	564.605.198	100	99	24	Bulan	1.347.204.780	tdr	-	DPKP											
		3 25 04 2.02 07	Perencanaan, dan Pengembangan Pemanfaatan Air untuk Pembudidayaan Ikan Di darat	Jumlah kegiatan Perencanaan, dan Pengembangan Pemanfaatan Air untuk Pembudidayaan Ikan Di darat	-	Kegiatan	-		Kegiatan	1	Kegiatan	100.000.000	-	Kegiatan	-	-	Kegiatan		Kegiatan	-	1	Kegiatan	99.900.000	1	Kegiatan	99.900.000	100	100	1	Kegiatan	99.900.000	tdr	-	DPKP													
		3 25 05	PROGRAM PENGAWASAN SUMBER DAYA KELAUTAN DAN PERIKANAN	Persentase pengendalian dan pengawasan sumberdaya kelautan dan perikanan	55	Persen	1.750.000.000		Persen			Persen			Persen			Persen		Persen															#DIV/0!	DPKP											
		3 25 06 2.02	Pembinaan Mutu dan Keamanan Hasil Perikanan Bagi Usaha Pengelolaan dan Pemasaran Skala Mikro dan Kecil	Jumlah kegiatan Pembinaan Mutu dan Keamanan Hasil Perikanan Bagi Usaha Pengelolaan dan Pemasaran Skala Mikro dan Kecil	12	Bulan	1.750.000.000		Bulan			Bulan			Bulan			Bulan		Bulan																DPKP											
		3 25 06	PROGRAM PENGELOLAAN DAN PEMASARAN HASIL PERIKANAN	Jumlah Produksi Ikan Olah	2.900	Ton	164.784.085	153	Ton	44.644.085	1.500	Ton	20.000.000	-	Ton	-	-	Ton		Ton	-	1.400	Ton	20.000.000	1.400	Ton	20.000.000	93	100	1.553	Ton	64.644.085	54	323,22	DPKP												
		3 25 06 2.02	Pembinaan Mutu dan Keamanan Hasil Perikanan Bagi Usaha Pengelolaan dan Pemasaran Skala Mikro dan Kecil	Jumlah kegiatan Pembinaan Mutu dan Keamanan Hasil Perikanan Bagi Usaha Pengelolaan dan Pemasaran Skala Mikro dan Kecil	2	Kegiatan	164.784.085	1	Kegiatan	44.644.085	1	Kegiatan	20.000.000	-	Kegiatan	-	-	Kegiatan		Kegiatan	-	1	Kegiatan	20.000.000	1	Kegiatan	20.000.000	100	100	2	Kegiatan	64.644.085	100	39,23	DPKP												
		3 25 06 2.02 01	Pelaksanaan Bimbingan dan Penerapan Persyaratan atau Standar Pada Usaha Pengelolaan dan Pemasaran Skala Mikro dan Kecil	Jumlah kegiatan Pelaksanaan Bimbingan dan Penerapan Persyaratan atau Standar Pada Usaha Pengelolaan dan Pemasaran Skala Mikro dan Kecil		Kegiatan		40	Kegiatan	44.644.085	40	Kegiatan	20.000.000	-	Kegiatan	-	-	Kegiatan		Kegiatan	-	1	Kegiatan	20.000.000	1	Kegiatan	20.000.000	3	100	41	Kegiatan	64.644.085	tdr	tdr	DPKP												
				JUMLAH ANGGARAN DAN REALISASI DARI SELURUH PROGRAM				9.064.521.878								9.263.842.806				102,20																											
																			TOTAL RATA-RATA CAPAIAN KINERJA DAN ANGGARAN DARI SELURUH PROGRAM (PROGRAM 1 s.d. PROGRAM 9)																			115		91							
																			PREDIKAT KINERJA DARI SELURUH PROGRAM (PROGRAM 1 s.d. PROGRAM 9)																			ST		ST							
<p>Faktor pendorong keberhasilan kinerja : diisi dgn penjelasan terhadap hal-hal yg mendukung keberhasilan (jika hasil pelaksanaan Renja 2015 sudah sesuai/memenuhi target yang ditetapkan dalam Renstra SKPD)</p> <p>1. Kegiatan dilaksanakan di triwulan II serta penyerapan dana mencapai 100% mendorong keberhasilan capaian kinerja dan keuangan program ini.</p> <p>Faktor penghambat : diisi dgn penjelasan terhadap hal-hal yg mendukung keberhasilan (jika hasil pelaksanaan Renja 2015 sudah sesuai/memenuhi target yang ditetapkan dalam Renstra SKPD)</p> <p>Tindak lanjut yang diperlukan dalam triwulan berikutnya : diisi dengan upaya yg perlu segera dilakukan jika tingkat capaian Triwulan Renja SKPD 2015 masih berada jauh dibawah target/sulit mencapai target Renstra SKPD (tidak lanjut triwulan/jangka pendek/Renja Tahun Berjalan)</p> <p>Tindak lanjut yang diperlukan dalam Renja SKPD berikutnya*1 : diisi dengan upaya yg perlu dituangkan dalam Renja SKPD 2015, jika realisasi Renja SKPD 2015 belum mencapai target/jauh melebihi target Renstra SKPD (tidak lanjut tahunan/antar Renja)</p> <p>*1) coret yang tidak perlu</p>																																															

No	Sasaran	Kode	Urusan/Bidang Urusan Pemerintah Daerah dan Program / Kegiatan	Indikator Kinerja Program (Output)/Kegiatan (output)	Target Renstra SKPD s/d tahun 2022 (akhir periode Renstra SKPD)		Realisasi Capaian Kinerja Renstra SKPD s/d Renja SKPD Tahun Lalu 2021		Target Kinerja dan Anggaran Renja SKPD Tahun Berjalan (Tahun n-1) yang dievaluasi 2022		Realisasi Kinerja Pada Triwulan IV								Realisasi Capaian Kinerja dan Anggaran Renja SKPD Tahun 2022		Tingkat Capaian Kinerja dan Realisasi Anggaran Renja SKPD Tahun 2022(%)		Realisasi Kinerja dan Anggaran Renstra SKPD s/d Akhir Tahun 2022		Tingkat Capaian Kinerja dan Realisasi Anggaran Renstra SKPD s/d Tahun 2022 (%)		Unit SKPD Penanggung Jawab	Ket												
					K	Rp.	K	Rp.	K	Rp.	I		II		III		IV		K	Rp.	K	Rp.	K	Rp.	K	Rp.			K	Rp.										
					5		6		7		8		9		10		11		12 = 8+9+10+11		13 = 12/7*100		14 = 6 + 12		15 = 14/5*100															
URUSAN PEMERINTAHAN WAJIB YANG TIDAK BERKAITAN DENGAN PELAYANAN DASAR																																								
Pertanahan																																								
Dinas Pertanahan																																								
2	10	01	PROGRAM PENUNJANG URUSAN PEMERINTAH DAERAH KABUPATEN/KOTA	Cakupan Layanan Penunjang Urusan Daerah	95	Persen	1.006.148.580	100	Persen	1.929.633.599	95	Persen	1.806.704.307	25	Persen	317.621.357	25	Persen	580.011.654	25	Persen	796.013.276	25	Persen	1.835.246.213	100	Persen	3.450.092.500	105	191	100	Persen	5.379.726.099	105	534,69	Dinas Pertanahan				
2	10	01	2.02	Administrasi Keuangan Perangkat Daerah	Jumlah bulan layanan Administrasi Keuangan Perangkat Daerah	24	Bulan	3.136.233.000	12	Bulan	1.520.933.550	12	Bulan	1.530.646.419	3	Bulan	317.621.357	3	Bulan	476.078.215	3	Bulan	796.013.276	3	Bulan	1.589.712.848	12	Bulan	3.179.425.696	100	208	24	Bulan	4.700.359.246	100	149,87	Dinas Pertanahan			
2	10	01	2.02	01	Penyediaan Gaji dan Tunjangan ASN	Jumlah Penyediaan Gaji dan Tunjangan ASN		Kali	1.444.733.550	14	Kali	1.456.288.719	14	Kali	1.456.288.719	3	Kali	317.621.357	4	Kali	450.678.215	4	Kali	747.055.576	3	Kali	1.515.355.148	14	Kali	3.030.710.296	100	208	28	Kali	4.475.443.846	tdr	tdr	Dinas Pertanahan		
2	10	01	2.02	03	Pelaksanaan Penatausahaan dan Pengujian/Verifikasi Keuangan SKPD	Jumlah orang bulan Pelaksanaan Penatausahaan dan Pengujian/Verifikasi Keuangan SKPD (9 orang x 12 Bulan)		Bulan	76.200.000	12	Bulan	74.357.700	12	Bulan	74.357.700	3	Bulan	-	3	Bulan	25.400.000	3	Bulan	48.957.700	3	Bulan	74.357.700	12	Bulan	148.715.400	100	200	24	Bulan	224.915.400	tdr	tdr	Dinas Pertanahan		
2	10	01	2.05	Administrasi Kepegawaian Perangkat Daerah	Jumlah bulan layanan Administrasi Keuangan Perangkat Daerah	12	Bulan	130.868.830	-	Bulan	-	-	Bulan	-	-	Bulan	-	-	Bulan	-	-	Bulan	-	-	Bulan	-	-	tdr	-	-	-	-	-	-	-	-	Dinas Pertanahan			
2	10	01	2.05	10	Sosialisasi Peraturan Perundang-undangan	Jumlah peserta sosialisasi		Orang	-	Orang	-	-	Orang	-	-	Orang	-	-	Orang	-	-	Orang	-	-	Orang	-	-	tdr	-	-	Orang	-	tdr	tdr	-	tdr	Dinas Pertanahan			
2	10	01	2.05	11	Bimbingan Teknis Implementasi Perundang-undangan	Jumlah peserta Bimtek		Orang	-	Orang	-	-	Orang	-	-	Orang	-	-	Orang	-	-	Orang	-	-	Orang	-	-	tdr	-	-	Orang	-	tdr	tdr	-	tdr	Dinas Pertanahan			
2	10	01	2.06	Administrasi Umum Perangkat Daerah	Jumlah bulan layanan Administrasi Umum Perangkat Daerah	24	Bulan	557.348.158	12	Bulan	272.918.455	12	Bulan	129.154.943	3	Bulan	-	3	Bulan	83.244.345	3	Bulan	-	-	3	Bulan	45.910.598	12	Bulan	129.154.943	100	100	24	Bulan	402.073.398	100	72,14	Dinas Pertanahan		
2	10	01	2.06	01	Penyediaan Komponen Instalasi Listrik/Penerangan Bangunan Kantor	Jumlah item Penyediaan Komponen Instalasi Listrik/Penerangan Bangunan Kantor		Item	1.497.816	4	Item	1.497.400	4	Item	1.497.400	-	Item	-	-	Item	-	-	Item	-	-	4	Item	1.497.400	4	Item	1.497.400	100	100	8	Item	2.995.216	tdr	tdr	Dinas Pertanahan	
2	10	01	2.06	02	Penyediaan Peralatan dan Perlengkapan Kantor	Jumlah item Penyediaan Peralatan dan Perlengkapan Kantor		Item	110.410.250	41	Item	36.647.743	41	Item	36.647.743	Item	20	Item	4.487.487	Item	-	-	Item	-	-	21	Item	32.160.256	41	Item	36.647.743	100	100	82	Item	147.057.993	tdr	tdr	Dinas Pertanahan	
2	10	01	2.06	04	Penyediaan Bahan Logistik Kantor	Jumlah bulan Penyediaan Bahan Logistik Kantor		Bulan	6.203.000	12	Bulan	6.203.000	12	Bulan	6.203.000	3	Bulan	-	3	Bulan	1.945.350	3	Bulan	-	-	3	Bulan	4.257.650	12	Bulan	6.203.000	100	100	24	Bulan	12.406.000	tdr	tdr	Dinas Pertanahan	
2	10	01	2.06	05	Penyediaan Barang Cetak dan Penggandaan	Jumlah bulan Penyediaan Barang Cetak dan Penggandaan		Bulan	3.727.389	12	Bulan	3.726.800	12	Bulan	3.726.800	3	Bulan	-	3	Bulan	1.863.508	3	Bulan	-	-	3	Bulan	1.863.292	12	Bulan	3.726.800	100	100	24	Bulan	7.454.189	tdr	tdr	Dinas Pertanahan	
2	10	01	2.06	06	Penyediaan Bahan Bacaan dan Peraturan Perundang-undangan	Jumlah bulan Penyediaan Bahan Bacaan dan Peraturan Perundang-undangan		Bulan	1.080.000	12	Bulan	1.080.000	12	Bulan	1.080.000	3	Bulan	-	3	Bulan	-	-	3	Bulan	-	-	3	Bulan	1.080.000	12	Bulan	1.080.000	100	100	24	Bulan	2.160.000	tdr	tdr	Dinas Pertanahan
2	10	01	2.06	09	Penyelenggaraan Rapat Koordinasi dan Konsultasi SKPD	Jumlah bulan Penyelenggaraan Rapat Koordinasi dan Konsultasi SKPD		Bulan	150.000.000	12	Bulan	80.000.000	12	Bulan	80.000.000	3	Bulan	-	3	Bulan	74.948.000	3	Bulan	-	-	3	Bulan	5.052.000	12	Bulan	80.000.000	100	100	24	Bulan	230.000.000	tdr	tdr	Dinas Pertanahan	
2	10	01	2.08	Penyediaan Jasa Penunjang Urusan Pemerintahan Daerah	Jumlah bulan Penyediaan Jasa Penunjang Urusan Pemerintahan Daerah	24	Bulan	217.736.667	12	Bulan	101.563.669	12	Bulan	106.802.945	3	Bulan	-	3	Bulan	20.689.094	3	Bulan	-	-	3	Bulan	160.222.767	12	Bulan	102.111.861	100	96	24	Bulan	203.675.530	100	93,54	Dinas Pertanahan		
2	10	01	2.08	01	Penyediaan Jasa Surat Menyurat	Jumlah penyediaan materi		Buah	1.790.000	179	Buah	1.790.000	179	Buah	1.790.000	Buah	-	-	Buah	-	-	Buah	-	-	179	Buah	1.790.000	179	Buah	1.790.000	100	100	358	Buah	3.580.000	tdr	tdr	Dinas Pertanahan		
2	10	01	2.08	02	Penyediaan Jasa Komunikasi, Sumber Daya Air dan Listrik	Jumlah rekening bulan Penyediaan Jasa Komunikasi, Sumber Daya Air dan Listrik (3 rekening x 12 Bulan)		Rekening Bulan	24.876.602	36	Rekening Bulan	30.124.800	36	Rekening Bulan	30.124.800	9	Rekening Bulan	-	9	Rekening Bulan	-	-	9	Rekening Bulan	-	-	9	Rekening Bulan	25.433.716	36	Rekening Bulan	25.433.716	100	84	72	Rekening Bulan	50.310.318	tdr	tdr	Dinas Pertanahan
2	10	01	2.08	03	Penyediaan Jasa Peralatan dan Perlengkapan Kantor	Jumlah bulan Penyediaan Jasa Peralatan dan Perlengkapan Kantor		Bulan	22.097.067	12	Bulan	22.088.145	12	Bulan	22.088.145	3	Bulan	-	3	Bulan	3.089.094	3	Bulan	-	-	3	Bulan	18.999.051	12	Bulan	22.088.145	100	100	24	Bulan	44.185.212	tdr	tdr	Dinas Pertanahan	
2	10	01	2.08	04	Penyediaan Jasa Pelayanan Umum Kantor	Jumlah bulan Penyediaan Jasa Pelayanan Umum Kantor		Bulan	52.800.000	12	Bulan	52.800.000	12	Bulan	52.800.000	3	Bulan	-	3	Bulan	17.600.000	3	Bulan	-	-	3	Bulan	35.200.000	12	Bulan	52.800.000	100	100	24	Bulan	105.600.000	tdr	tdr	Dinas Pertanahan	
2	10	01	2.09	Pemeliharaan Barang Milik Daerah Penunjang Urusan Pemerintahan Daerah	Jumlah bulan Pemeliharaan Barang Milik Daerah Penunjang Urusan Pemerintahan Daerah	24	Bulan	100.194.925	12	Bulan	34.217.925	12	Bulan	40.100.000	3	Bulan	-	3	Bulan	-	-	3	Bulan	-	-	3	Bulan	39.400.000	12	Bulan	39.400.000	100	98	24	Bulan	73.617.925	100	73,47	Dinas Pertanahan	

No	Sasaran	Kode	Usuran/Bidang Usuran Pemerintahan Daerah dan Program / Kegiatan	Indikator Kinerja Program (Outcome)/Kegiatan (output)	Target Renstra SKPD s.d tahun 2022 (akhir periode Renstra SKPD)		Realisasi Capaian Kinerja Renstra SKPD s/d Renja SKPD Tahun Lalu 2021		Target Kinerja dan Anggaran Renja SKPD Tahun Berjalan (Tahun n-1) yang dievaluasi 2022		Realisasi Kinerja Pada Triwulan IV								Realisasi Capaian Kinerja dan Anggaran Renja SKPD Tahun 2022		Tingkat Capaian Kinerja dan Realisasi Anggaran Renja SKPD Tahun 2022(%)		Realisasi Kinerja dan Anggaran Renstra SKPD s/d Akhir Tahun 2022		Tingkat Capaian Kinerja dan Realisasi Anggaran Renstra SKPD s/d Tahun 2022 (%)		Unit SKPD Penanggung Jawab	Ket									
					K	Rp.	K	Rp.	K	Rp.	I		II		III		IV		K	Rp.	K	Rp.	K	Rp.	K	Rp.											
					5		6		7		8		9		10		11		12 = 8+9+10+11		13 = 12/7*100		14 = 6 + 12		15 = 14/5*100												
				Penyediaan Jasa Pemeliharaan, Biaya Pemeliharaan dan Pajak Kendaraan Perorangan Dinas atau Kendaraan Dinas Jabatan	Jumlah unit bulan Penyediaan Jasa Pemeliharaan, Biaya Pemeliharaan dan Pajak Kendaraan Perorangan Dinas atau Kendaraan Dinas Jabatan (1 unit x 12 bulan)	Unit Bulan	34.217.925	Unit Bulan	40.100.000	Unit Bulan	-	Unit Bulan	-	Unit Bulan	-	Unit Bulan	39.400.000	Unit Bulan	39.400.000	100	98	Unit Bulan	73.617.925	tdr	tdr	Dinas Pertanahan											
				PROGRAM PENGADAAN TANAH UNTUK KEPENTINGAN LULUM	Persentase Pengadaan Tanah yang di Fasilitas	90	Persen	25.000.000	80	Persen	20.111.217	90	Persen	-	Persen	-	Persen	-	Persen	-	-	-	80	Persen	20.111.217	89	80,44	Dinas Pertanahan									
				Koordinasi Pengadaan Tanah di Wilayah Provinsi	Jumlah laporan Koordinasi Pengadaan Tanah di Wilayah Provinsi	2	Laporan	25.000.000	1	Laporan	20.111.217	-	Laporan	-	Laporan	-	Laporan	-	Laporan	-	tdr	-	1	Laporan	20.111.217	50	80,44	Dinas Pertanahan									
				Koordinasi Teknis Pengadaan Tanah	Jumlah laporan Koordinasi Teknis Pengadaan Tanah	-	Laporan	-	1	Laporan	20.111.217	-	Laporan	-	Laporan	-	Laporan	-	Laporan	-	tdr	-	1	Laporan	20.111.217	tdr	-	Dinas Pertanahan									
				PROGRAM PENYELESAIAN GANTI KERUGIAN DAN SANTUNAN TANAH UNTUK PEMBANGUNAN	Persentase Masyarakat Terdampak yang di Santuni	95	Persen	8.000.000.000	90	Persen	122.791.130	95	Persen	-	Persen	-	Persen	-	Persen	-	-	-	90	Persen	122.791.130	95	1,53	Dinas Pertanahan									
				Penyelesaian Masalah Ganti Kerugian dan Santunan Tanah untuk Pembangunan oleh Pemerintah Daerah Kabupaten/Kota	Tertangannya Ganti Kerugian dan Santunan Tanah untuk Pembangunan	4	Lokasi	8.000.000.000	2	Lokasi	122.791.130	-	Lokasi	-	Lokasi	-	Lokasi	-	Lokasi	-	tdr	-	2	Lokasi	122.791.130	50	1,53	Dinas Pertanahan									
				Penetapan Daftar Masyarakat Penerima Santunan Tanah dalam 1 (satu) Daerah Kabupaten/Kota	Jumlah Lokasi Masyarakat Penerima Santunan Tanah	-	Lokasi	-	2	Lokasi	122.791.130	-	Lokasi	-	Lokasi	-	Lokasi	-	Lokasi	-	tdr	-	2	Lokasi	122.791.130	tdr	tdr	Dinas Pertanahan									
				PROGRAM REDISTRIBUSI TANAH, SERTA GANTI KERUGIAN PROGRAM TANAH KELEBIHAN MAKSIMUM DAN TANAH ABSENTEE	Persentase Tanah Terlantar dan Absentee yang Diredistribusi	60	Persen	129.999.685	35,65	Persen	184.082.335	66	Persen	29.999.685	Persen	-	100,0	Persen	-	100,00	Persen	29.999.685	152	100	136	Persen	214.082.020	226	164,68	Dinas Pertanahan							
				Penetapan Subjek dan Objek Redistribusi Tanah Serta Ganti Kerugian Tanah Kelebihan Maksimum dan Tanah Absentee dalam 1 (satu) Daerah Kabupaten/Kota	Jumlah dokumen Penetapan Subjek dan Objek Redistribusi Tanah Serta Ganti Kerugian Tanah Kelebihan Maksimum dan Tanah Absentee dalam 1 (satu) Daerah Kabupaten/Kota	2	Dokumen	129.999.685	1	Dokumen	184.082.335	1	Dokumen	29.999.685	-	Dokumen	-	Dokumen	-	1	Dokumen	29.999.685	100	100	2	Dokumen	214.082.020	100	164,68	Dinas Pertanahan							
				Inventarisasi subjek dan objek redistribusi tanah	Jumlah dokumen Inventarisasi subjek dan objek redistribusi tanah	-	Dokumen	-	1	Dokumen	129.999.530	-	Dokumen	-	Dokumen	-	Dokumen	-	Dokumen	-	tdr	-	1	Dokumen	129.999.530	tdr	tdr	Dinas Pertanahan									
				Koordinasi Penyelenggaraan Redistribusi Tanah Objek Reforma Agraria dalam 1 (satu) Kabupaten/Kota	Jumlah Koordinasi Penyelenggaraan Redistribusi Tanah Objek Reforma Agraria dalam 1 (satu) Kabupaten/Kota	-	Kali	-	3	Kali	54.082.805	3	Kali	29.999.685	-	Kali	-	Kali	-	3	Kali	29.999.685	100	100	6	Kali	84.082.490	tdr	tdr	Dinas Pertanahan							
				PROGRAM PENATAGUNAAN TANAH	Persentase Penatagunaan Tanah sesuai dengan peruntukannya	55	Persen	35.000.000	-	Persen	-	-	Persen	-	Persen	-	Persen	-	Persen	-	-	-	-	-	-	-	-	-	Dinas Pertanahan								
				Penggunaan Tanah yang Hamparannya dalam satu Daerah Kabupaten/Kota	Jumlah laporan Penggunaan Tanah yang Hamparannya dalam satu Daerah Kabupaten/Kota	1	Laporan	35.000.000	-	Laporan	-	-	Laporan	-	Laporan	-	Laporan	-	Laporan	-	tdr	-	-	-	-	-	-	Dinas Pertanahan									
				PROGRAM PENGURUSAN HAK HAK ATAS TANAH	Persentase Tanah yang Bersertifikat	66	Persen	1.020.000.000	28	Persen	352.378.945	66	Persen	570.000.000	Persen	-	17	Persen	456.433.393	17	Persen	569.978.488	26	100	45	Persen	922.357.433	68	90,43	Dinas Pertanahan							
				Fasilitasi, Inventarisasi dan Pengurusan Hak Atas Tanah Aset Pemerintah	Jumlah Sertifikat Tanah Aset Pemkab yang Terbit	68	Sertifikat	970.000.000	33	Sertifikat	302.793.221	95	Sertifikat	570.000.000	-	Sertifikat	-	4	Sertifikat	113.545.095	Sertifikat	-	91	Sertifikat	456.433.393	95	Sertifikat	569.978.488	100	100	128	Sertifikat	872.771.709	188	89,98	Dinas Pertanahan	
				Inventarisasi Pengurusan Administrasi Aset Tanah Pemerintah	Jumlah Sertifikat Tanah Aset Pemkab yang diinventarisir	-	Sertifikat	-	33	Sertifikat	302.793.221	95	Sertifikat	570.000.000	-	Sertifikat	-	4	Sertifikat	113.545.095	Sertifikat	-	91	Sertifikat	456.433.393	95	Sertifikat	569.978.488	100	100	128	Sertifikat	872.771.709	tdr	-	Dinas Pertanahan	

No	Sasaran	Kode	Urusan/Bidang Urusan Pemerintah Daerah dan Program / Kegiatan	Indikator Kinerja Program (Outcome)/Kegiatan (output)	Target Renstra SKPD s.d tahun 2022 (akhir periode Renstra SKPD)		Realisasi Capaian Kinerja Renstra SKPD s/d Renja SKPD Tahun Lalu 2021		Target Kinerja dan Anggaran Renja SKPD Tahun Berjalan (Tahun n-1) yang dievaluasi 2022		Realisasi Kinerja Pada Triwulan IV								Realisasi Capaian Kinerja dan Anggaran Renja SKPD Tahun 2022		Tingkat Capaian Kinerja dan Realisasi Anggaran Renja SKPD Tahun 2022(%)		Realisasi Kinerja dan Anggaran Renstra SKPD s/d Akhir Tahun 2022		Tingkat Capaian Kinerja dan Realisasi Anggaran Renstra SKPD s/d Tahun 2022 (%)		Unit SKPD Penanggung Jawab	Ket											
					K	Rp.	K	Rp.	K	Rp.	I		II		III		IV		K	Rp.	K	Rp.	K	Rp.	K	Rp.			K	Rp.	K	Rp.							
1					5		6		7		8		9		10		11	12 = 8+9+10+11		13 = 12/7*100		14 = 6 + 12		15 = 14/5*100		16	17												
	2	10	12	2.02	01	Fasilitas, Inventarisasi dan Pengurusan Hak Atas Tanah Milik Masyarakat Miskin	Jumlah Sertifikat Tanah Masyarakat Miskin yang Terbit	19	Sertifikat	50.000.000	9	Sertifikat	49.585.724	-	Sertifikat	-	-	Sertifikat	-	-	Sertifikat	-	-	Sertifikat	-	-	Sertifikat	-	-	9	Sertifikat	49.585.724	47	99,17	Dinas Pertanahan				
	2	10	12	2.02	01	Inventarisasi Administrasi Tanah Milik Masyarakat Miskin	Jumlah Sertifikat Tanah Masyarakat Miskin yang diinventarisir	-	Sertifikat	-	9	Sertifikat	49.585.724	-	Sertifikat	-	-	Sertifikat	-	-	Sertifikat	-	-	Sertifikat	-	-	Sertifikat	-	-	9	Sertifikat	49.585.724	tdr	-	Dinas Pertanahan				
	2	10	16			PROGRAM PENGELOLAAN SISTEM INFORMASI PERTANAHAN	Adanya aplikasi sistem informasi pertanahan	Ya	Ya/ tidak	60.000.000	Ya/ tidak	-	Ya/ tidak	-	Ya/ tidak	-	-	Ya/ tidak	-	-	Ya/ tidak	-	-	Ya/ tidak	-	-	Ya/ tidak	-	-	-	####	-	-	Dinas Pertanahan					
	2	10	20	2.01		Pengelolaan Sistem Informasi Manajemen Pertanahan (SIMTANAH)	Jumlah paket Sistem Informasi Manajemen Pertanahan (SIMTANAH)	1	Paket	60.000.000	-	Paket	-	-	Paket	-	-	Paket	-	-	Paket	-	-	Paket	-	-	Paket	-	-	tdr	-	-	-	-	Dinas Pertanahan				
	2	10	17			PROGRAM PENANGANAN KONFLIK, SENGKETA DAN PERKARA PERTANAHAN	Persentase Kasus Konflik dan Sengketa yang Ditangani	85	Persen	114.991.835	80	Persen	60.184.933	85	Persen	29.991.835		Persen	-	70	Persen	13.440.000	-	Persen	-	30	Persen	16.541.835	100	Persen	29.981.835	118	100	180	Persen	#REF!	212	#REF!	Dinas Pertanahan
	2	10	17	2.01		Fasilitas Penyelesaian Konflik-Konflik Pertanahan	Jumlah Konflik Tanah yang Tertangani	6	Kasus	114.991.835	3	Kasus	60.184.933	1	Kasus	29.991.835	-	Kasus	-	1	Kasus	13.440.000	-	Kasus	-	Kasus	16.541.835	1	Kasus	29.981.835	100	100	4	Kasus	90.166.768	67	78,41	Dinas Pertanahan	
	2	10	17	2.01	01	Inventarisasi dan Penyelesaian Sengketa, Konflik, dan Perkara Pertanahan dalam 1 (satu) Daerah Kabupaten/Kota	Jumlah Konflik Tanah yang Tertangani		Kasus		3	Kasus	60.184.933	1	Kasus	29.991.835	-	Kasus	-	1	Kasus	13.440.000	-	Kasus	-	Kasus	16.541.835	1	Kasus	29.981.835	100	100	4	Kasus	90.166.768	tdr	tdr	Dinas Pertanahan	
JUMLAH ANGGARAN DAN REALISASI DARI SELURUH PROGRAM												2.436.695.827																											
										TOTAL RATA-RATA CAPAIAN KINERJA DAN ANGGARAN DARI SELURUH PROGRAM (PROGRAM 1 s.d. PROGRAM 9)																													
										PREDIKAT KINERJA DARI SELURUH PROGRAM (PROGRAM 1 s.d. PROGRAM 9)										S	T																		
Faktor pendorong keberhasilan kinerja : diisi dgn penjelasan terhadap hal-hal yg mendukung keberhasilan (jika hasil pelaksanaan Renja 2015 sudah sesuai/memenuhi target yang ditetapkan dalam Renstra SKPD)																																							
1. Kegiatan dilaksanakan di triwulan II serta penyerapan dana mencapai 100% mendorong keberhasilan capaian kinerja dan keuangan program ini.																																							
Faktor penghambat : diisi dgn penjelasan terhadap hal-hal yg mendukung keberhasilan (jika hasil pelaksanaan Renja 2015 sudah sesuai/memenuhi target yang ditetapkan dalam Renstra SKPD)																																							
Tindak lanjut yang diperlukan dalam triwulan berikutnya : diisi dengan upaya yg perlu segera dilakukan jika tingkat capaian Triwulan Renja SKPD 2015 masih berada jauh dibawah target/sukar mencapai target Renstra SKPD (tidak lanjut triwulan/jangka pendek/Renja Tahun Berjalan)																																							
Tindak lanjut yang diperlukan dalam Renja SKPD berikutnya*) : diisi dengan upaya yg perlu dituangkan dalam Renja SKPD 2015, jika realisasi Renja SKPD 2015 belum mencapai target/jauh melebihi target Renstra SKPD (tidak lanjut tahunan/antar Renja)																																							
*) coret yang tidak perlu																																							

No	Sasaran	Kode	Urusan/Bidang Urusan Pemerintah Daerah dan Program / Kegiatan	Indikator Kinerja Program (Outcome)/Kegiatan (output)	Target Renstra SKPD s.d tahun 2022 (akhir periode Renstra SKPD)		Realisasi Capaian Kinerja Renstra SKPD s/d Renja SKPD Tahun Lalu 2021		Target Kinerja dan Anggaran Renja SKPD Tahun Berjalan (Tahun n-1) yang dievaluasi 2022		Realisasi Kinerja Pada Triwulan IV								Realisasi Capaian Kinerja dan Anggaran Renja SKPD Tahun 2022		Tingkat Capaian Kinerja dan Realisasi Anggaran Renja SKPD Tahun 2022 (%)		Realisasi Kinerja dan Anggaran Renstra SKPD s/d Akhir Tahun 2022		Tingkat Capaian Kinerja dan Realisasi Anggaran Renstra SKPD s/d Tahun 2022 (%)		Unit SKPD Penanggung Jawab	Ket										
					K	Rp.	K	Rp.	K	Rp.	I		II		III		IV		K	Rp.	K	Rp.	K	Rp.	K	Rp.												
					5		6		7		8		9		10		11		12 = 8+9+10+11		13 = 12/7*100		14 = 6 + 12		15 = 14/5*100													
URUSAN PEMERINTAHAN WAJIB YANG TIDAK BERKAITAN DENGAN PELAYANAN DASAR																																						
Lingkungan Hidup																																						
Dinas Lingkungan Hidup dan Kehutanan																																						
2	11	0		Program Penunjang Urusan Pemerintah Daerah Kabupaten/Kota	Cakupan Layanan Penunjang Urusan Daerah	95	Persen	1.350.547.546	100	Persen	3.143.845.270	95	Persen	3.422.359.786	25	Persen	503.300.809	25	Persen	1.150.226.314	25	Persen	749.540.469	25	Persen	997.383.451	100	Persen	3.306.462.843	105	97	100	Persen	6.400.806.840	105	473,94	DLHK	
2	11	0	2.02	Administrasi Keuangan Perangkat Daerah	Jumlah bulan layanan Administrasi Keuangan Perangkat Daerah	24	Bulan	6.808.412.169	12	Bulan	2.724.635.070	12	Bulan	3.026.792.419	3	Bulan	503.300.809	3	Bulan	919.944.613	3	Bulan	749.540.469	3	Bulan	748.931.236	12	Bulan	2.921.717.127	100	97	24	Bulan	5.646.352.197	100	82,93	DLHK	
2	11	01	2.02	01	Penyediaan Gaji dan Tunjangan ASN	Jumlah bulan pembayaran Gaji dan Tunjangan		Bulan	2.612.135.070	14	Bulan	2.910.284.419	14	Bulan	2.910.284.419	3	Bulan	503.300.809	4	Bulan	904.074.613	4	Bulan	708.506.469	3	Bulan	691.327.236	14	Bulan	2.807.209.127	100	96	28	Bulan	5.419.344.197	tdr	tdr	DLHK
2	11	01	2.02	03	Pelaksanaan Penatausahaan dan Pengujian/Verifikasi Keuangan SKPD	Jumlah bulan pembayaran Honorarium Tenaga Pendukung Administrasi Perkantoran		Bulan	112.500.000	12	Bulan	116.508.000	12	Bulan	116.508.000	3	Bulan	-	3	Bulan	15.870.000	3	Bulan	41.034.000	3	Bulan	57.604.000	12	Bulan	114.508.000	100	98	24	Bulan	227.008.000	tdr	tdr	DLHK
2	11	01	2.02	05	Administrasi Kepegawaian Perangkat Daerah	Jumlah bulan layanan Administrasi Kepegawaian Perangkat Daerah	24	Bulan	89.460.000	12	Bulan	49.501.273	-	Bulan	-	-	Bulan	-	-	Bulan	-	-	Bulan	-	-	Bulan	-	-	Bulan	-	tdr	-	12	Bulan	49.501.273	50	55,33	DLHK
2	11	01	2.05	02	Pengadaan Pakalan Dinas Beserta Atribut Kelengkapannya	Jumlah Pengadaan Pakalan Dinas Beserta Atribut Kelengkapannya		Stel	49.501.273	261	Stel	49.501.273	-	Stel	-	-	Stel	-	-	Stel	-	-	Stel	-	-	Stel	-	-	tdr	-	261	Stel	49.501.273	tdr	tdr	DLHK		
2	11	01	2.06	01	Administrasi Umum Perangkat Daerah	Jumlah bulan layanan Administrasi Umum Perangkat Daerah	24	Bulan	584.169.346	12	Bulan	223.921.700	12	Bulan	230.890.767	3	Bulan	-	3	Bulan	49.677.200	Bulan	-	Bulan	-	Bulan	180.221.696	6	Bulan	229.898.896	50	100	18	Bulan	453.820.596	75	77,69	DLHK
2	11	01	2.06	01	Penyediaan Komponen Instalasi Listrik/Penerangan Bangunan Kantor	Jumlah bulan Penyediaan Komponen Instalasi Listrik/Penerangan Bangunan Kantor		Bulan	4.941.000	12	Bulan	4.996.970	12	Bulan	4.996.970	3	Bulan	-	3	Bulan	2.933.000	3	Bulan	-	3	Bulan	1.878.000	12	Bulan	4.811.000	100	96	24	Bulan	9.752.000	tdr	tdr	DLHK
2	11	01	2.06	02	Penyediaan Peralatan dan Perlengkapan Kantor	Jumlah bulan Penyediaan Peralatan dan Perlengkapan Kantor		Bulan	66.257.500	12	Bulan	122.158.790	12	Bulan	122.158.790	3	Bulan	-	3	Bulan	6.631.500	3	Bulan	-	3	Bulan	115.014.500	12	Bulan	121.646.000	100	100	24	Bulan	187.903.500	tdr	tdr	DLHK
2	11	01	2.06	04	Penyediaan Bahan Logistik Kantor	Jumlah bulan Penyediaan Bahan Logistik Kantor		Bulan	6.480.800	12	Bulan	6.497.700	12	Bulan	6.497.700	3	Bulan	-	3	Bulan	4.460.900	3	Bulan	-	3	Bulan	2.011.100	12	Bulan	6.472.000	100	100	24	Bulan	12.952.800	tdr	tdr	DLHK
2	11	01	2.06	05	Penyediaan Barang Cetak dan Penggandaan	Jumlah bulan Penyediaan Barang Cetak dan Penggandaan		Bulan	8.813.400	12	Bulan	8.819.307	12	Bulan	8.819.307	3	Bulan	-	3	Bulan	5.981.800	3	Bulan	-	3	Bulan	2.813.600	12	Bulan	8.795.400	100	100	24	Bulan	17.608.800	tdr	tdr	DLHK
2	11	01	2.06	06	Penyediaan Bahan Bacaan dan Peraturan Perundang-undangan (DAU)	Jumlah bulan Penyediaan Bahan Bacaan dan Peraturan Perundang-undangan (DAU)		Bulan	2.160.000	12	Bulan	2.160.000	12	Bulan	2.160.000	3	Bulan	-	3	Bulan	270.000	3	Bulan	-	3	Bulan	810.000	12	Bulan	1.080.000	100	100	24	Bulan	3.240.000	tdr	tdr	DLHK
2	11	01	2.06	09	Penyelenggaraan Rapat Koordinasi dan Konsultasi SKPD	Jumlah bulan Penyelenggaraan Rapat Koordinasi dan Konsultasi SKPD		Bulan	135.269.000	160	Bulan	135.269.000	12	Bulan	87.338.000	3	Bulan	-	3	Bulan	29.400.000	3	Bulan	-	3	Bulan	57.694.496	12	Bulan	87.094.496	100	100	172	Bulan	222.363.496	tdr	tdr	DLHK
2	11	01	2.08		Penyediaan Jasa Penunjang Urusan Pemerintah Daerah	Jumlah bulan Penyediaan Jasa Penunjang Urusan Pemerintah Daerah	24	Bulan	306.373.200	24	Bulan	103.573.227	12	Bulan	117.676.600	3	Bulan	-	3	Bulan	133.610.401	3	Bulan	-	3	Bulan	68.230.519	12	Bulan	107.852.720	100	92	36	Bulan	211.425.947	150	69,01	DLHK
2	11	01	2.08	01	Penyediaan jasa surat menyurat	Jumlah bulan Penyediaan jasa surat menyurat		Bulan	3.720.000	12	Bulan	3.720.000	12	Bulan	3.720.000	3	Bulan	-	3	Bulan	2.000.000	3	Bulan	-	3	Bulan	1.720.000	12	Bulan	3.720.000	100	100	24	Bulan	7.440.000	tdr	tdr	DLHK
2	11	01	2.08	02	Penyediaan Jasa Komunikasi, sumber daya air dan listrik	Jumlah Rekening Bulan Penyediaan Jasa Komunikasi, sumber daya air dan listrik (3 Rekening x 12 bulan)		Rekening Bulan	26.850.454	12	Rekening Bulan	26.850.454	36	Rekening Bulan	42.120.000	9	Rekening Bulan	-	9	Rekening Bulan	12.784.301	9	Rekening Bulan	-	9	Rekening Bulan	19.527.419	36	Rekening Bulan	32.311.720	100	77	48	Rekening Bulan	59.162.174	tdr	tdr	DLHK
2	11	01	2.08	03	Penyediaan jasa peralatan dan perlengkapan dan perlengkapan kantor	Jumlah bulan Penyediaan jasa peralatan dan perlengkapan dan perlengkapan kantor		Bulan	46.602.773	12	Bulan	45.436.600	12	Bulan	45.436.600	3	Bulan	-	3	Bulan	18.237.900	3	Bulan	-	3	Bulan	27.183.100	12	Bulan	45.421.000	100	100	24	Bulan	92.023.773	tdr	tdr	DLHK
2	11	01	2.08	04	Penyediaan Jasa Pelayanan Umum Kantor	Penyediaan Jasa Pelayanan Umum Kantor		Bulan	26.400.000	12	Bulan	26.400.000	12	Bulan	26.400.000	3	Bulan	-	3	Bulan	6.600.000	3	Bulan	-	3	Bulan	19.800.000	12	Bulan	26.400.000	100	100	24	Bulan	52.800.000	tdr	tdr	DLHK
2	11	01	2.09		Pemeliharaan Barang Milik Daerah Penunjang Urusan Pemerintah daerah	Jumlah bulan Pemeliharaan Barang Milik Daerah Penunjang Urusan Pemerintah daerah	24	Bulan	370.545.000	12	Bulan	42.214.000	12	Bulan	47.000.000	3	Bulan	-	3	Bulan	46.994.100	3	Bulan	-	3	Bulan	-	12	Bulan	46.994.100	100	100	24	Bulan	89.208.100	100	24,07	DLHK
2	11	01	2.09	01	Penyediaan Jasa Pemeliharaan, Biaya Pemeliharaan dan Pajak Kendaraan Perorangan Dinas atau kendaraan Dinas Jabatan	Jumlah bulan Penyediaan Jasa Pemeliharaan, Biaya Pemeliharaan dan Pajak Kendaraan Perorangan Dinas atau kendaraan Dinas Jabatan		Bulan	42.214.000	12	Bulan	47.000.000	12	Bulan	47.000.000	3	Bulan	-	3	Bulan	46.994.100	3	Bulan	-	3	Bulan	-	12	Bulan	46.994.100	100	100	24	Bulan	89.208.100	tdr	tdr	DLHK

No	Sasaran	Kode	Urusan/Bidang Urusan Pemerintahan Daerah dan Program / Kegiatan	Indikator Kinerja Program (Output)/Kegiatan (output)	Target Renstra SKPD s.d tahun 2022 (akhir periode Renstra SKPD)		Realisasi Capaian Kinerja Renstra SKPD s/d Renja SKPD Tahun Lalu 2021		Target Kinerja dan Anggaran Renja SKPD Tahun Berjalan (Tahun n-1) yang dievaluasi 2022		Realisasi Kinerja Pada Triwulan IV								Realisasi Capaian Kinerja dan Anggaran Renja SKPD Tahun 2022		Tingkat Capaian Kinerja dan Realisasi Anggaran Renja SKPD Tahun 2022(%)		Realisasi Kinerja dan Anggaran Renstra SKPD s/d Akhir Tahun 2022		Tingkat Capaian Kinerja dan Realisasi Anggaran Renstra SKPD s/d Tahun 2022 (%)		Unit SKPD Penanggung Jawab	Ket									
					K	Rp.	K	Rp.	K	Rp.	I		II		III		IV		K	Rp.	K	Rp.	K	Rp.	K	Rp.											
					5	6	7	8	9	10	11	12 = 8+9+10+11	13 = 12/7*100	14 = 6 + 12	15 = 14/5*100	16	17																				
		2.11.03	Program Pengendalian Pencemaran dan/atau Kerusakan Lingkungan	Indeks kualitas air	0<1	Indeks	1.671.600.000	1.150	Indeks	5.048.619.500	0<1	Indeks	52.306.185		Indeks	-	-	Indeks	-	Indeks	-	0<1	Indeks	52.254.000	0<1	Indeks	52.254.000	100	100	0<1	Indeks	2.547.788.832	####	152,42	DLHK		
		2.11.03.2.01	Pencegahan Pencemaran dan/atau kerusakan lingkungan Hidup Kabupaten/Kota	Jumlah bulan Pencegahan pencemaran lingkungan Hidup Kabupaten/Kota	24	Bulan	210.000.000	-	Bulan	1.808.656.175	12	Bulan	52.306.185	3	Bulan	-	3	Bulan	-	3	Bulan	-	3	Bulan	52.254.000	12	Bulan	52.254.000	100	100	12	Bulan	2.547.788.832	50	1.213,23	DLHK	
		2.11.03.2.01.01	Koordinasi, Sinkronisasi, dan Pelaksanaan Pencegahan pencemaran lingkungan hidup dilaksanakan terhadap media tanah, air, udara dan laut	Jumlah bulan Koordinasi, Sinkronisasi, dan Pelaksanaan Pencegahan pencemaran lingkungan hidup dilaksanakan terhadap media tanah, air, udara dan laut	-	Bulan	-	397	Bulan	2.495.534.832	12	Bulan	52.306.185	3	Bulan	-	3	Bulan	-	3	Bulan	-	3	Bulan	52.254.000	12	Bulan	52.254.000	100	100	409	Bulan	2.547.788.832	tdr	-	DLHK	
		2.11.03.2.02	Penanggulangan Pencemaran dan/atau Kerusakan Lingkungan Hidup Kabupaten/Kota	Jumlah tahap Penanggulangan Pencemaran dan/atau Kerusakan Lingkungan Hidup Kabupaten/Kota	1	Tahap	210.000.000	12	Tahap	68.305.500	-	Tahap	-	-	Tahap	-	Tahap	-	Tahap	-	Tahap	-	Tahap	-	-	Tahap	-	tdr	-	12	Tahap	99.170.500	1.200	47,22	DLHK		
		2.11.03.2.02.01	Pemberian Informasi Peringatan Pencemaran dan/atau Kerusakan Lingkungan Hidup pada Masyarakat	Jumlah dokumen Informasi Peringatan Pencemaran dan/atau Kerusakan Lingkungan Hidup pada Masyarakat	-	Dokumen	-	12	Dokumen	99.170.500	-	Dokumen	-	-	Dokumen	-	Dokumen	-	Dokumen	-	Dokumen	-	Dokumen	-	-	Dokumen	-	tdr	-	12	Dokumen	99.170.500	tdr	-	DLHK		
		2.11.03.2.03	Pemulihan Pencemaran dan/atau kerusakan lingkungan Hidup Kabupaten/Kota	Jumlah jenis koordinasi Pemulihan Pencemaran dan/atau kerusakan lingkungan Hidup	Jenis		1.251.600.000	1.150	Jenis	2.889.878.250	-	Jenis	-	-	Jenis	-	Jenis	-	Jenis	-	Jenis	-	Jenis	-	-	Jenis	-	tdr	-	1.150	Jenis	-	tdr	-	DLHK		
		2.11.03.2.03.04	Koordinasi, Sinkronisasi dan Pelaksanaan Rehabilitasi	Jumlah Koordinasi, Sinkronisasi dan Pelaksanaan Rehabilitasi	-	Kali	-		Kali	-	-	Kali	-	-	Kali	-	Kali	-	Kali	-	Kali	-	Kali	-	-	Kali	-	tdr	-	-	Kali	-	tdr	-	DLHK		
		2.11.04	Program Pengelolaan Keaneekaragaman Hayati (KEHATI)	Rasio RTH yang Tertangani	40	Persen	299.965.694	12,12	Persen	127.046.000	40	Persen	99.965.694		Persen	-	-	Persen	-	2,71	Persen	-	2,71	Persen	99.493.571	2,71	Persen	99.493.571	7	100	15	Persen	226.539.571	37	75,52	DLHK	
		2.11.04.2.01	Pengelolaan Keaneekaragaman Hayati Kabupaten Bireuen	Jumlah bulan Pengelolaan Keaneekaragaman Hayati Kabupaten Bireuen	24	Bulan	299.965.694	12	Bulan	127.046.000	12	Bulan	99.965.694	3	Bulan	-	3	Bulan	-	3	Bulan	-	3	Bulan	99.493.571	12	Bulan	99.493.571	100	100	24	Bulan	226.539.571	100	75,52	DLHK	
		2.11.04.2.01.04	Pengelolaan Ruang Terbuka Hijau (RTH)	Jumlah bulan Pengelolaan Ruang Terbuka Hijau (RTH)		Bulan		12	Bulan	127.046.000	12	Bulan	99.965.694	3	Bulan	-	3	Bulan	-	3	Bulan	-	3	Bulan	99.493.571	12	Bulan	99.493.571	100	100	24	Bulan	226.539.571	tdr	tdr	DLHK	
		2.11.08	Program Peningkatan Pendidikan, Pelatihan dan Penyuluhan Lingkungan Hidup untuk Masyarakat	Jumlah masyarakat yang mendapatkan Peleatihan dan Penyuluhan Lingkungan Hidup	90	Orang	364.999.720	30	Orang	50.169.086.332	60	Orang	65.000.000		Orang	-	-	Orang	-	30	Orang	-	30	Orang	64.975.000	30	Orang	64.975.000	50	100	60	Orang	303.762.480	67	83	DLHK	
		2.11.08.2.01	Penyelenggaraan Pendidikan, Pelatihan, dan Penyuluhan Lingkungan Hidup untuk Lembaga Kemasyarakatan Tingkat Daerah Kabupaten/Kota	Jumlah jenis Penyelenggaraan Pendidikan, Pelatihan, dan Penyuluhan Lingkungan Hidup untuk lembaga Kemasyarakatan	2	Jenis	364.999.720	2	Jenis	238.787.480	2	Jenis	65.000.000	-	Jenis	-	Jenis	-	Jenis	-	Jenis	-	Jenis	-	Jenis	64.975.000	-	Jenis	64.975.000	-	100	2	Jenis	303.762.480	100	83	DLHK
		2.11.08.2.01.01	Peningkatan kapasitas dan Kompetensi Sumber Daya Manusia Bidang Lingkungan Hidup untuk lembaga Kemasyarakatan	Jumlah peserta Peningkatan kapasitas dan Kompetensi Sumber Daya Manusia Bidang Lingkungan Hidup untuk lembaga Kemasyarakatan		Orang		30	Orang	206.048.550	30	Orang	65.000.000	-	Orang	-	Orang	-	Orang	-	Orang	-	Orang	64.975.000	30	Orang	64.975.000	100	100	60	Orang	271.023.550	tdr	tdr	DLHK		
		2.11.08.2.01.02	Pendampingan Gerakan Peduli Lingkungan Hidup	Jumlah kegiatan Pendampingan Gerakan Peduli Lingkungan Hidup		Kegiatan		1	Kegiatan	32.738.930		Kegiatan		-	Kegiatan	-	Kegiatan	-	Kegiatan	-	Kegiatan	-	Kegiatan		-	Kegiatan	-	tdr	tdr	1	Kegiatan	32.738.930	tdr	tdr	DLHK		
		2.11.11	Program Penanganan Pengaduan Lingkungan Hidup	Jumlah kasus lingkungan hidup yang tertangani	2	Kasus	50.000.000		Kasus	24.845.755.686	-	Kasus	-		Kasus	-	Kasus	-	Kasus	-	Kasus	-	Kasus	-	-	Kasus	-	-	-	-	Kasus	#REF!	-	#REF!	DLHK		
		2.11.11.2.01	Penyelesaian Pengaduan Masyarakat di Bidang Perlindungan dan Pengelolaan Lingkungan Hidup (PPLH) Kabupaten/Kota	Jumlah bulan Penyelesaian Pengaduan Masyarakat di Bidang Perlindungan dan Pengelolaan Lingkungan Hidup (PPLH) Kabupaten/Kota	12	Bulan	50.000.000	-	Bulan	-		Bulan	-		Bulan	-	Bulan	-	Bulan	-	Bulan	-	Bulan	-	-	Bulan	-	tdr	-	-	Kegiatan	#REF!	sts	#REF!	DLHK		

No	Sasaran	Kode	Urusan/Bidang Urusan Pemerintahan Daerah dan Program / Kegiatan	Indikator Kinerja Program (Output)/Kegiatan (output)	Target Renstra SKPD s.d tahun 2022 (akhir periode Renstra SKPD)		Realisasi Capaian Kinerja Renstra SKPD s/d Renja SKPD Tahun Lalu 2021		Target Kinerja dan Anggaran Renja SKPD Tahun Berjalan (Tahun n-1) yang dievaluasi 2022		Realisasi Kinerja Pada Triwulan IV								Realisasi Capaian Kinerja dan Anggaran Renja SKPD Tahun 2022		Tingkat Capaian Kinerja dan Realisasi Anggaran Renja SKPD Tahun 2022(%)		Realisasi Kinerja dan Anggaran Renstra SKPD s/d Akhir Tahun 2022		Tingkat Capaian Kinerja dan Realisasi Anggaran Renstra SKPD s/d Tahun 2022 (%)		Unit SKPD Penanggung Jawab	Ket																										
					K	Rp.	K	Rp.	K	Rp.	I		II		III		IV		K	Rp.	K	Rp.	K	Rp.	K	Rp.			K	Rp.																								
					5		6		7		8		9		10		11		12 = 8+9+10+11		13 = 12/7*100		14 = 6 + 12		15 = 14/5*100																													
	2	11	11		Program Pengelolaan Persampahan	90	Persen	14.635.380.988	45	Persen	8.281.918.562	90	Persen	10.200.318.880		Persen	-	-	Persen	3.540.212.900		Persen	-	36	Persen	6.046.150.236	36	Persen	9.586.363.136	40	94	81	Persen	#REF!	90	#REF!	DLHK																	
	2	11	11	2.01	Pengelolaan Sampah	24	Bulan	14.635.380.988	12	Bulan	8.281.918.562	12	Bulan	10.200.318.880	3	Bulan	-	3	Bulan	3.540.212.900	3	Bulan	-	3	Bulan	6.046.150.236	12	Bulan	9.586.363.136	100	94	24	Bulan	17.868.281.698	100	122,09	DLHK																	
	2	11	11	2.01	03	Penanganan Sampah dengan melakukan pemilahan, pengumpulan, pengangkutan, dan pemrosesan akhir sampah di TPA/TPST/SPA kabupaten		Bulan		12	Bulan	8.281.918.562	12	Bulan	10.200.318.880	3	Bulan	-	3	Bulan	3.540.212.900	3	Bulan	-	3	Bulan	6.046.150.236	12	Bulan	9.586.363.136	100	94	24	Bulan	17.868.281.698	tdr	tdr	DLHK																
JUMLAH ANGGARAN DAN REALISASI DARI SELURUH PROGRAM											13.839.950.545											13.109.548.550											94,72																					
																																	60	98																				
																																	TOTAL RATA-RATA CAPAIAN KINERJA DAN ANGGARAN DARI SELURUH PROGRAM (PROGRAM 1 s.d. PROGRAM 9)		60		98																	
																																	PREDIKAT KINERJA DARI SELURUH PROGRAM (PROGRAM 1 s.d. PROGRAM 9)		R		ST																	
Faktor pendorong keberhasilan kinerja : diisi dgn penjelasan terhadap hal-hal yg mendukung keberhasilan (jika hasil pelaksanaan Renja 2015 sudah sesuai/memenuhi target yang ditetapkan dalam Renstra SKPD)																																																						
1. Kegiatan dilaksanakan di triwulan II serta penyerapan dana mencapai 100% mendorong keberhasilan capaian kinerja dan keuangan program ini.																																																						
Faktor penghambat : diisi dgn penjelasan terhadap hal-hal yg mendukung keberhasilan (jika hasil pelaksanaan Renja 2015 sudah sesuai/memenuhi target yang ditetapkan dalam Renstra SKPD)																																																						
Tidak lanjut yang diperlukan dalam triwulan berikutnya : diisi dengan upaya yg perlu segera dilakukan jika tingkat capaian Triwulan Renja SKPD 2015 masih berada jauh dibawah target/sukar mencapai target Renstra SKPD (tidak lanjut triwulan/jangka pendek/Renja Tahun Berjalan)																																																						
Tidak lanjut yang diperlukan dalam Renja SKPD berikutnya*) : diisi dengan upaya yg perlu dituangkan dalam Renja SKPD 2015, jika realisasi Renja SKPD 2015 belum mencapai target/jauh melebihi target Renstra SKPD (tidak lanjut tahunan/antar Renja)																																																						
*) coret yang tidak perlu																																																						

No	Sasaran	Kode	Usuran/Bidang Usuran Pemerintahan Daerah dan Program / Kegiatan	Indikator Kinerja Program (Outcome)/Kegiatan (output)	Target Renstra SKPD s.d tahun 2022 (akhir periode Renstra SKPD)		Realisasi Capaian Kinerja Renstra SKPD s/d Renja SKPD Tahun Lalu 2021		Target Kinerja dan Anggaran Renja SKPD Tahun Berjalan (Tahun n-1) yang dievaluasi 2022		Realisasi Kinerja Pada Triwulan IV								Realisasi Capaian Kinerja dan Anggaran Renja SKPD Tahun 2022		Tingkat Capaian Kinerja dan Realisasi Anggaran Renja SKPD Tahun 2022(%)		Realisasi Kinerja dan Anggaran Renstra SKPD s/d Akhir Tahun 2022		Tingkat Capaian Kinerja dan Realisasi Anggaran Renstra SKPD s/d Tahun 2022 (%)		Unit SKPD Penanggung Jawab	Ket										
					K	Rp.	K	Rp.	K	Rp.	I		II		III		IV		K	Rp.	K	Rp.	K	Rp.	K	Rp.			K	Rp.								
					5		6		7		8		9		10		11		12 = 8+9+10+11		13 = 12/7*100		14 = 6 + 12		15 = 14/5*100													
	2	12	01	2.08	01	Penyediaan jasa surat menyurat	Jumlah penyediaan materi surat menyurat	Buah		193	Buah	1.930.000	193	Buah	1.930.000	Buah		96	Buah	960.000	Buah	-	97	Buah	970.000	193	Buah	1.930.000	100	100	386	Buah	3.860.000	tdr	tdr	Disdukkapil		
	2	12	01	2.08	02	Penyediaan Jasa Komunikasi, sumber daya air dan listrik	Jumlah Rekening Bulan Penyediaan Jasa Komunikasi, sumber daya air dan listrik (1 Rekening x 12 bulan)	Rekening Bulan		12	Rekening Bulan	23.725.954	12	Rekening Bulan	25.920.000	Rekening Bulan		3	Rekening Bulan	7.828.089	Rekening Bulan	-	3	Rekening Bulan	15.825.439	12	Rekening Bulan	23.653.528	100	91	24	Rekening Bulan	47.379.482	tdr	tdr	Disdukkapil		
	2	12	01	2.08	03	Penyediaan jasa peralatan dan perlengkapan dan perlengkapan kantor	Jumlah bulan Penyediaan jasa peralatan dan perlengkapan dan perlengkapan kantor	Bulan		12	Bulan	17.713.825	12	Bulan	47.313.840	Bulan		3	Bulan	1.650.000	Bulan	-	3	Bulan	45.626.482	12	Bulan	47.276.482	100	100	24	Bulan	64.990.307	tdr	tdr	Disdukkapil		
	2	12	01	2.08	04	Penyediaan Jasa Pelayanan Umum Kantor	Penyediaan Jasa Pelayanan Umum Kantor	Bulan		12	Bulan	179.984.502	12	Bulan	72.600.000	Bulan		3	Bulan	14.850.000	Bulan	-	3	Bulan	57.750.000	12	Bulan	72.600.000	100	100	24	Bulan	252.584.502	tdr	tdr	Disdukkapil		
	2	12	01	2.09		Pemeliharaan Barang Milik Daerah Penunjang Usuran Pemerintah daerah	Jumlah bulan Pemeliharaan Barang Milik Daerah Penunjang Usuran Pemerintah daerah	24 Bulan	108.450.000	12	Bulan	42.211.700	12	Bulan	-	Bulan		3	Bulan	-	Bulan		-	6	Bulan	35.056.100	50	-	18	Bulan	11.000.000	75	10,14	Disdukkapil				
	2	12	01	2.09	01	Penyediaan Jasa Pemeliharaan, Biaya Pemeliharaan dan Pajak Kendaraan Perorangan Dinas atau kendaraan Dinas Jabatan	Jumlah bulan Penyediaan Jasa Pemeliharaan, Biaya Pemeliharaan dan Pajak Kendaraan Perorangan Dinas atau kendaraan Dinas Jabatan	Bulan		12	Bulan	31.211.700	12	Bulan	35.450.000	Bulan		3	Bulan	3.420.000	Bulan	-	3	Bulan	31.636.100	12	Bulan	35.056.100	100	99	24	Bulan	66.267.800	tdr	tdr	Disdukkapil		
	2	12	01	2.09	09	Pemeliharaan/Rehabilitasi Gedung Kantor dan bangunan lainnya	Jumlah paket Pemeliharaan/Rehabilitasi Gedung Kantor dan bangunan lainnya	Paket		1	Paket	11.000.000	-	Paket	-	-	Paket	-	-	Paket	-	-	-	Paket	-	-	Paket	-	tdr	-	1	Paket	11.000.000	tdr	tdr	Disdukkapil		
	2	12	02			PROGRAM PENDAFTARAN PENDUDUK	Cakupan Penerbitan Kartu Tanda Penduduk (KTP)	98	Persen	2.878.671.301	95	Persen	42.208.551	98,0	Persen	45.000.000	Persen	-	98,14	Persen	-	Persen	-	5,8	Persen	44.998.080	103,9	Persen	44.998.080	95	100	199	Persen	87.206.631	203	3,03	Disdukkapil	
	2	12	02	2.01		Pelayanan Pendaftaran Penduduk	Jumlah bulan Pelayanan Pendaftaran Penduduk	24	Bulan	719.461.930	12	Bulan	42.208.551	12	Bulan	45.000.000	Bulan		3	Bulan	-	3	Bulan	-	3	Bulan	44.998.080	12	Bulan	44.998.080	100	100	24	Bulan	87.206.631	100	12,12	Disdukkapil
	2	12	02	2.01	02	Pencatatan, Penatausahaan dan Penerbitan Dokumen atas Pendaftaran Penduduk	Jumlah bulan Pencatatan, Penatausahaan dan Penerbitan Dokumen atas Pendaftaran Penduduk	Bulan		12	Bulan	22.208.702	12	Bulan	25.000.000	Bulan		3	Bulan	-	3	Bulan	-	3	Bulan	24.998.680	12	Bulan	24.998.680	100	100	24	Bulan	47.207.382	tdr	tdr	Disdukkapil	
	2	12	02	2.01	03	Penyelesaian Masalah Pendaftaran Penduduk	Jumlah kegiatan Penyelesaian Masalah Pendaftaran Penduduk	Kegiatan		1	Kegiatan	19.999.849	1	Kegiatan	20.000.000	-	Kegiatan	-	-	Kegiatan	-	-	-	1	Kegiatan	19.999.400	1	Kegiatan	19.999.400	100	100	2	Kegiatan	39.999.249	tdr	tdr	Disdukkapil	
	2	12	02	2.03		Penyelenggaraan Pendaftaran Penduduk	Jumlah bulan Penyelenggaraan Pendaftaran Penduduk	24	Bulan	2.159.209.371	-	Bulan	-	-	Bulan	-	-	Bulan	-	-	Bulan	-	-	-	Bulan	-	-	Bulan	-	tdr	-	-	Bulan	-	-	-	Disdukkapil	
	2	12	03			PROGRAM PENCATATAN SIPIL	Cakupan Pencatatan, Penatausahaan dan Penerbitan Dokumen	98	Persen	455.647.110	69	Persen	42.279.740	98	Persen	85.000.000	Persen	-	41,7	Persen	-	Persen	-	49,5	Persen	84.999.700	91,2	Persen	84.999.700	93	100	160	Persen	127.279.440	163	27,93	Disdukkapil	
	2	12	03	2.01		Pelayanan Pencatatan Sipil	Jumlah bulan Pelayanan Pencatatan Sipil	24	Bulan	340.647.146	12	Bulan	24.083.390	12	Bulan	45.200.000	Bulan		3	Bulan	-	3	Bulan	-	3	Bulan	45.199.700	12	Bulan	45.199.700	100	100	24	Bulan	69.283.090	100	20,34	Disdukkapil
	2	12	03	2.01	02	Peningkatan dalam pelayanan Pencatatan Sipil	Jumlah tenaga pencatatan sipil yang mengikuti pelatihan	Orang		16	Orang	24.083.390	16	Orang	45.200.000	-	Orang	-	-	Orang	-	-	-	16	Orang	45.199.700	16	Orang	45.199.700	100	100	32	Orang	69.283.090	tdr	tdr	Disdukkapil	
	2	12	03	2.02		Penyelenggaraan Pencatatan Sipil	Jumlah bulan Pelayanan Pencatatan Sipil	12	Bulan	66.000.000	-	Bulan	-	-	Bulan	-	-	Bulan	-	-	Bulan	-	-	-	Bulan	-	-	Bulan	-	tdr	-	-	Bulan	-	-	-	Disdukkapil	
	2	12	03	2.03		Pembinaan dan Pengawasan Penyelenggaraan Pencatatan Sipil	Jumlah bulan Pembinaan dan Pengawasan Penyelenggaraan Pencatatan Sipil	24	Bulan	48.999.964	12	Bulan	18.196.350	12	Bulan	39.800.000	Bulan		3	Bulan	-	3	Bulan	-	3	Bulan	39.800.000	12	Bulan	39.800.000	100	100	24	Bulan	57.996.350	100	118,36	Disdukkapil
	2	12	03	2.03	03	Pembinaan dan Pengawasan terkait Pencatatan Sipil	Pembinaan petugas registrasi gampong	Orang		40	Orang	18.196.350	100	Orang	39.800.000	-	Orang	-	-	Orang	-	-	-	100	Orang	39.800.000	100	Orang	39.800.000	100	100	140	Orang	57.996.350	tdr	tdr	Disdukkapil	
	2	12	04			PROGRAM PENGELOLAAN INFORMASI ADMINISTRASI KEPENDUDUKAN	Cakupan pengelolaan informasi administrasi kependudukan	98	Persen	680.713.264	100	Persen	79.285.424	98	Persen	70.000.000	Persen	-	50	Persen	-	Persen	-	44,4	Persen	69.992.000	94,4	Persen	69.992.000	96	100	194	Persen	149.277.424	198	21,93	Disdukkapil	
	2	12	04	2.01		Pengumpulan Data Kependudukan dan Pemanfaatan dan Penyajian Database Kependudukan	Jumlah jenis Pengumpulan Data Kependudukan dan Pemanfaatan dan Penyajian Database Kependudukan	2	Jenis	132.541.111	1	Jenis	45.316.820	1	Jenis	45.000.000	-	Jenis	-	-	Jenis	-	-	1	Jenis	45.000.000	1	Jenis	45.000.000	100	100	2	Jenis	90.316.820	100	68,14	Disdukkapil	
	2	12	04	2.01	01	Pengolahan dan Penyajian Data Kependudukan	Jumlah dokumen Data Kependudukan	Dokumen		4	Dokumen	45.316.820	1	Dokumen	45.000.000	-	Dokumen	-	-	Dokumen	-	-	-	1	Dokumen	45.000.000	1	Dokumen	45.000.000	100	100	5	Dokumen	90.316.820	tdr	tdr	Disdukkapil	

No	Sasaran	Kode	Urusan/Bidang Urusan Pemerintah Daerah dan Program / Kegiatan	Indikator Kinerja Program (Outcome)/Kegiatan (output)	Target Renstra SKPD s.d tahun 2022 (akhir periode Renstra SKPD)		Realisasi Capaian Kinerja Renstra SKPD s/d Renja SKPD Tahun Lalu 2021		Target Kinerja dan Anggaran Renja SKPD Tahun Berjalan (Tahun n-1) yang dievaluasi 2022		Realisasi Kinerja Pada Triwulan IV								Realisasi Capaian Kinerja dan Anggaran Renja SKPD Tahun 2022		Tingkat Capaian Kinerja dan Realisasi Anggaran Renja SKPD Tahun 2022(%)		Realisasi Kinerja dan Anggaran Renstra SKPD s/d Akhir Tahun 2022		Tingkat Capaian Kinerja dan Realisasi Anggaran Renstra SKPD s/d Tahun 2022 (%)		Unit SKPD Penanggung Jawab	Ket												
					K	Rp.	K	Rp.	K	Rp.	I		II		III		IV		K	Rp.	K	Rp.	K	Rp.	K	Rp.														
					5		6		7		8		9		10		11		12 = 8+9+10+11		13 = 12/7*100		14 = 6 + 12		15 = 14/5*100															
	2	12	04	2.03	Penyelenggaraan Pengelolaan Informasi Administrasi Kependudukan	Jumlah bulan Penyelenggaraan Pengelolaan Informasi Administrasi Kependudukan	24	Bulan	488.175.570	12	Bulan	18.348.795	12	Bulan	25.000.000	3	Bulan	-	3	Bulan	-	3	Bulan	-	3	Bulan	24.992.000	12	Bulan	24.992.000	100	100	24	Bulan	43.340.795	100	8,88	Disdukkapil		
	2	12	04	2.03	02	Penyajian Data Kependudukan yang akurat dan dapat dipertanggungjawabkan	Jumlah bulan Penyajian Data Kependudukan yang akurat dan dapat dipertanggungjawabkan		Bulan	18.348.795	12	Bulan	18.348.795	12	Bulan	25.000.000	3	Bulan	-	3	Bulan	-	3	Bulan	-	3	Bulan	24.992.000	12	Bulan	24.992.000	100	100	24	Bulan	43.340.795	tdr	tdr	Disdukkapil	
	2	12	04	2.04	Pembinaan dan pengawasan Pengelolaan Informasi Administrasi Kependudukan	Adanya bimbingan teknis untuk petugas SIAK	8	Jenis	59.996.583	1	Jenis	15.619.809		Jenis	-		Jenis	-		Jenis	-		Jenis	-		Jenis	-	-	Jenis	-	tdr	-	1	Jenis	15.619.809	13	26,03	Disdukkapil		
	2	12	04	2.04	01	Bimbingan Teknis terkait Pengelolaan Informasi Administrasi Kependudukan dan Pendayagunaan Data Kependudukan	Jumlah petugas SIAK yang mengikuti pelatihan		Orang	15.619.809	17	Orang	15.619.809		Orang	-		Orang	-		Orang	-		Orang	-		Orang	-	-	Orang	-	tdr	tdr	17	Orang	15.619.809	tdr	tdr	Disdukkapil	
	2	12	11		PROGRAM PENGELOLAAN PROFIL KEPENDUDUKAN	Profil Kependudukan	2	Dokumen	20.000.000	1	Dokumen	14.954.158	-	Dokumen	-		Dokumen	-		Dokumen	-		Dokumen	-		Dokumen	-	-	Dokumen	-	-	-	-	1	Dokumen	14.954.158	50	74,77	Disdukkapil	
	2	12	11	2.01	Penyusunan Profil Kependudukan	Jumlah dokumen Profil Kependudukan	2	Dokumen	20.000.000	1	Dokumen	14.954.158	-	Dokumen	-		Dokumen	-		Dokumen	-		Dokumen	-		Dokumen	-	-	Dokumen	-	tdr	-	1	Dokumen	14.954.158	50	74,77	Disdukkapil		
	2	12	11	2.01	03	Penyediaan Data Kependudukan Kabupaten/Kota	Jumlah dokumen Data Kependudukan Kabupaten/Kota		Dokumen		1	Dokumen	14.954.158	-	Dokumen	-		Dokumen	-		Dokumen	-		Dokumen	-		Dokumen	-	-	Dokumen	-	tdr	-	1	Dokumen	14.954.158	tdr	tdr	Disdukkapil	
JUMLAH ANGGARAN DAN REALISASI DARI SELURUH PROGRAM											4.738.870.728												4.667.699.895		98,50															
																					TOTAL RATA-RATA CAPAIAN KINERJA DAN ANGGARAN DARI SELURUH PROGRAM (PROGRAM 1 s.d. PROGRAM 9)		97		100															
																					PREDIKAT KINERJA DARI SELURUH PROGRAM (PROGRAM 1 s.d. PROGRAM 9)		ST		ST															
Faktor pendorong keberhasilan kinerja : diisi dgn penjelasan terhadap hal-hal yg mendukung keberhasilan (jika hasil pelaksanaan Renja 2015 sudah sesuai/memenuhi target yang ditetapkan dalam Renstra SKPD)																																								
1. Kegiatan dilaksanakan di triwulan II serta penyerapan dana mencapai 100% mendorong keberhasilan capaian kinerja dan keuangan program ini.																																								
Faktor penghambat : diisi dgn penjelasan terhadap hal-hal yg mendukung keberhasilan (jika hasil pelaksanaan Renja 2015 sudah sesuai/memenuhi target yang ditetapkan dalam Renstra SKPD)																																								
Tidak lanjut yang diperlukan dalam triwulan berikutnya : diisi dengan upaya yg perlu segera dilakukan jika tingkat capaian Triwulan Renja SKPD 2015 masih berada jauh dibawah target/sukar mencapai target Renstra SKPD (tidak lanjut triwulan/jangka pendek/Renja Tahun Berjalan)																																								
Tidak lanjut yang diperlukan dalam Renja SKPD berikutnya*: diisi dengan upaya yg perlu dituangkan dalam Renja SKPD 2015, jika realisasi Renja SKPD 2015 belum mencapai target/jauh melebihi target Renstra SKPD (tidak lanjut tahunan/antar Renja)																																								
*) coret yang tidak perlu																																								

No	Sasaran	Kode	Urusan/Bidang Urusan Pemerintah Daerah dan Program / Kegiatan	Indikator Kinerja Program (Outcome)/Kegiatan (output)	Target Renstra SKPD s.d tahun 2022 (akhir periode Renstra SKPD)		Realisasi Capaian Kinerja Renstra SKPD s/d Renja SKPD Tahun Lalu 2021		Target Kinerja dan Anggaran Renja SKPD Tahun Berjalan (Tahun n-1) yang dievaluasi 2022		Realisasi Kinerja Pada Triwulan IV								Realisasi Capaian Kinerja dan Anggaran Renja SKPD Tahun 2022		Tingkat Capaian Kinerja dan Realisasi Anggaran Renja SKPD Tahun 2022(%)		Realisasi Kinerja dan Anggaran Renstra SKPD s/d Akhir Tahun 2022		Tingkat Capaian Kinerja dan Realisasi Anggaran Renstra SKPD s/d Tahun 2022 (%)		Unit SKPD Penanggung Jawab	Ket									
					K	Rp.	K	Rp.	K	Rp.	I		II		III		IV		K	Rp.	K	Rp.	K	Rp.	K	Rp.			K	Rp.							
					5		6		7		8		9		10		11		12 = 8+9+10+11		13 = 12/7*100		14 = 6 + 12		15 = 14/5*100												
URUSAN PEMERINTAHAN WAJIB YANG TIDAKBERKAITAN DENGAN PELAYANAN DASAR																																					
Pemberdayaan Masyarakat dan Desa																																					
Dinas Pemberdayaan Masyarakat dan Gampong, Perempuan, dan Keluarga Berencana																																					
2	08	01	PROGRAM PENUNJANG URUSAN PEMERINTAH DAERAH KABUPATEN/KOTA	Cakupan Layanan Penunjang Urusan Daerah	95	Persen	15.315.699.164	100	Persen	7.365.795.291	95	Persen	8.356.088.335	25	Persen	1.522.874.662	25	Persen	2.372.206.385	25	Persen	1.768.672.525	25	Persen	2.000.458.171	100	Persen	7.664.211.743	105	92	100	Persen	15.030.007.034	105	98,13	DPMGPKB	
2	08	01	2.02	Administrasi Keuangan Perangkat Daerah	Jumlah bulan layanan Administrasi Keuangan Perangkat Daerah	24	Bulan	14.456.656.842	12	Bulan	6.950.662.147	12	Bulan	7.544.949.268	3	Bulan	1.522.874.662	3	Bulan	2.274.510.744	3	Bulan	1.768.672.525	3	Bulan	1.732.296.052	12	Bulan	7.298.353.983	100	97	24	Bulan	14.249.016.130	100	98,56	DPMGPKB
2	08	01	2.02	01	Penyediaan Gaji dan Tunjangan ASN	Jumlah Penyediaan Gaji dan Tunjangan ASN		Kali	6.841.382.147	14	Kali	7.428.359.268	3	Kali	1.522.874.662	4	Kali	2.239.150.744	4	Kali	1.729.702.525	3	Kali	1.691.580.952	14	Kali	7.183.308.883	100	97	28	Kali	14.024.691.030	tdr	tdr	DPMGPKB		
2	08	01	2.02	03	Pelaksanaan Penatausahaan dan Pengujian/Verifikasi Keuangan SKPD	Jumlah bulan Pelaksanaan Penatausahaan dan Pengujian/Verifikasi Keuangan SKPD		Bulan	109.280.000	12	Bulan	116.590.000	3	Bulan	-	3	Bulan	35.360.000	3	Bulan	38.970.000	3	Bulan	40.715.100	12	Bulan	115.045.100	100	99	24	Orang Bulan	224.325.100	tdr	tdr	DPMGPKB		
2	08	01	2.06	Administrasi Umum Perangkat Daerah	Jumlah bulan layanan Administrasi Umum Perangkat Daerah	24	Bulan	400.346.140	12	Bulan	186.140.120	12	Bulan	223.433.525	3	Bulan	-	3	Bulan	50.517.494	3	Bulan	-	3	Bulan	170.750.290	12	Bulan	221.267.784	100	99	24	Bulan	407.407.904	100	101,76	DPMGPKB
2	08	01	2.06	01	Penyediaan Komponen Instalasi Listrik/Penerangan Bangunan Kantor	Jumlah bulan Penyediaan Komponen Instalasi Listrik/Penerangan Bangunan Kantor		Bulan	979.268	12	Bulan	1.998.400	3	Bulan	-	3	Bulan	231.382	3	Bulan	-	3	Bulan	1.767.018	12	Bulan	1.998.400	100	100	24	Bulan	2.977.668	tdr	tdr	DPMGPKB		
2	08	01	2.06	02	Penyediaan Peralatan dan Perlengkapan Kantor	Jumlah bulan Penyediaan Peralatan dan Perlengkapan Kantor		Bulan	28.494.659	12	Bulan	47.262.610		Bulan	-		Bulan	6.288.272	3	Bulan	-	3	Bulan	39.026.295	6	Bulan	45.314.567	50	96	18	Jenis	73.809.226	tdr	tdr	DPMGPKB		
2	08	01	2.06	04	Penyediaan Bahan Logistik Kantor	Jumlah bulan Penyediaan Bahan Logistik Kantor		Bulan	13.726.135	12	Bulan	18.790.615	3	Bulan	-	3	Bulan	6.227.000	3	Bulan	-	3	Bulan	12.477.985	12	Bulan	18.704.985	100	100	24	Bulan	32.431.120	tdr	tdr	DPMGPKB		
2	08	01	2.06	05	Penyediaan Barang Cetak dan Penggandaan	Jumlah bulan Penyediaan Barang Cetak dan Penggandaan		Bulan	2.343.000	12	Bulan	15.381.900	3	Bulan	-	3	Bulan	-	3	Bulan	-	3	Bulan	15.380.858	12	Bulan	15.380.858	100	100	24	Bulan	17.723.858	tdr	tdr	DPMGPKB		
2	08	01	2.06	06	Penyediaan Bahan Bacaan dan Peraturan Perundang-undangan	Jumlah bulan Penyediaan Bahan Bacaan dan Peraturan Perundang-undangan		Bulan	1.050.000		Bulan			Bulan			Bulan											tdr	tdr	12	Bulan	1.050.000	tdr	tdr	DPMGPKB		
2	08	01	2.06	09	Penyelenggaraan Rapat Koordinasi dan Konsultasi SKPD	Jumlah bulan Penyelenggaraan Rapat Koordinasi dan Konsultasi SKPD		Bulan	139.547.058	12	Bulan	140.000.000	3	Bulan	-	3	Bulan	37.770.840	3	Bulan	-	3	Bulan	102.098.134	12	Bulan	139.868.974	100	100	24	Bulan	279.416.032	tdr	tdr	DPMGPKB		
2	08	01	2.07	Pengadaan Barang Milik Daerah Penunjang Urusan Pemerintah Daerah	Jumlah unit Pengadaan Barang Milik Daerah Penunjang Urusan Pemerintah Daerah	1	Unit	20.000.000		Unit	-		Unit	-		Unit	-		Unit	-		Unit	-				tdr	-		Unit	-	-	-	-	DPMGPKB		
2	08	01	2.08	Penyediaan Jasa Penunjang Urusan Pemerintahan Daerah	Jumlah bulan Penyediaan Jasa Penunjang Urusan Pemerintahan Daerah	24	Bulan	190.156.182	12	Bulan	139.614.824	12	Bulan	153.705.542	3	Bulan	-	3	Bulan	27.292.147	3	Bulan	-	3	Bulan	97.411.829	12	Bulan	124.703.976	100	81	24	Bulan	264.318.800	100	139,00	DPMGPKB
2	08	01	2.08	01	Penyediaan Jasa Surat Menyurat	Jumlah bulan penyediaan materai		Bulan	1.497.390	12	Bulan	1.600.000	3	Bulan	-	3	Bulan	370.620	3	Bulan	-	3	Bulan	1.189.380	12	Bulan	1.560.000	100	98	24	Bulan	3.057.390	tdr	tdr	DPMGPKB		
2	08	01	2.08	02	Penyediaan Jasa Komunikasi, Sumber Daya Air dan Listrik	Jumlah rekening bulan Penyediaan Jasa Komunikasi, Sumber Daya Air dan Listrik (3 rekening x 12 Bulan)		Rekening Bulan	64.385.700	36	Rekening Bulan	59.435.000	9	Rekening Bulan	-	9	Rekening Bulan	3.040.190	9	Rekening Bulan	-	9	Rekening Bulan	33.313.488	36	Rekening Bulan	36.353.678	100	61	72	Rekening Bulan	100.739.378	tdr	tdr	DPMGPKB		
2	08	01	2.08	03	Penyediaan Jasa Peralatan dan Perlengkapan Kantor	Jumlah bulan Penyediaan Jasa Peralatan dan Perlengkapan Kantor		Bulan	27.531.734	12	Bulan	46.470.542	3	Bulan	-	3	Bulan	12.331.337	3	Bulan	-	3	Bulan	28.258.961	12	Bulan	40.590.298	100	87	24	Bulan	68.122.032	tdr	tdr	DPMGPKB		
2	08	01	2.08	04	Penyediaan Jasa Pelayanan Umum Kantor	Jumlah bulan Penyediaan Jasa Pelayanan Umum Kantor		Bulan	46.200.000	12	Bulan	46.200.000	3	Bulan	-	3	Bulan	11.550.000	3	Bulan	-	3	Bulan	34.650.000	12	Bulan	46.200.000	100	100	24	Bulan	92.400.000	tdr	tdr	DPMGPKB		
2	08	01	2.09	Pemeliharaan Barang Milik Daerah Penunjang Urusan Pemerintahan Daerah	Jumlah bulan Pemeliharaan Barang Milik Daerah Penunjang Urusan Pemerintahan Daerah	24	Bulan	248.540.000	12	Bulan	89.378.200	12	Bulan	434.000.000	3	Bulan	-	3	Bulan	19.886.000	3	Bulan	-	3	Bulan	-	12	Bulan	19.886.000	100	5	24	Bulan	109.264.200	100	43,96	DPMGPKB
2	08	01	2.09	01	Penyediaan Jasa Pemeliharaan, Biaya Pemeliharaan dan Pajak Kendaraan Perorangan Dinas atau Kendaraan Dinas Jabatan	Jumlah bulan Penyediaan Jasa Pemeliharaan, Biaya Pemeliharaan dan Pajak Kendaraan Perorangan Dinas atau Kendaraan Dinas Jabatan		Bulan	89.378.200	12	Bulan	109.000.000	3	Bulan	-	3	Bulan	19.886.000	3	Bulan	-	3	Bulan	-	12	Bulan	19.886.000	100	18	24	Unit Bulan	109.264.200	tdr	tdr	DPMGPKB		
2	08	01	2.09	09	Pemeliharaan/ Rehabilitasi Gedung Kantor dan Bangunan Lainnya	Jumlah Paket Pemeliharaan/Rehabilitasi Gedung Kantor		Paket	-	1	Paket	325.000.000	-	Paket	-	-	Paket	-	-	Paket	-	-	1	Paket	-	100	-	1	Paket	-	tdr	tdr	DPMGPKB				

No	Sasaran	Kode	Urusan/Bidang Urusan Pemerintahan Daerah dan Program / Kegiatan	Indikator Kinerja Program (Outcome)/Kegiatan (output)	Target Renstra SKPD s.d tahun 2022 (akhir periode Renstra SKPD)		Realisasi Capaian Kinerja Renstra SKPD s/d Renja SKPD Tahun Lalu 2021		Target Kinerja dan Anggaran Renja SKPD Tahun Berjalan (Tahun n-1) yang dievaluasi 2022		Realisasi Kinerja Pada Triwulan IV								Realisasi Capaian Kinerja dan Anggaran Renja SKPD Tahun 2022		Tingkat Capaian Kinerja dan Realisasi Anggaran Renja SKPD Tahun 2022 (%)		Realisasi Kinerja dan Anggaran Renstra SKPD s/d Akhir Tahun 2022		Tingkat Capaian Kinerja dan Realisasi Anggaran Renstra SKPD s/d Tahun 2022 (%)		Unit SKPD Penanggung Jawab	Ket									
					K	Rp.	K	Rp.	K	Rp.	I		II		III		IV		K	Rp.	K	Rp.	K	Rp.	K	Rp.											
					5		6		7		8		9		10		11		12 = 8+9+10+11		13 = 12/7*100		14 = 6 + 12		15 = 14/5*100												
				PROGRAM PENGARUSUTAMAAN GENDER DAN PEMBERDAYAAN PEREMPUAN	Persentase Organisasi Wanita yang aktif	80	Persen	789.999.872	65	Persen	15.658.106	80	Persen	69.996.555	Persen	-	Persen	52.257.000	-	Persen	-	69,23	Persen	55.036.450	69	Persen	58.756.450	87	84	134	Persen	4.749.632.356	168	601,22	DPMGPKB		
				Pelebagaian Pengarusutamaan Gender (PUG) pada Lembaga Pemerintahan Kewenangan Kabupaten/Kota	Jumlah kegiatan Pelebagaian Pengarusutamaan Gender (PUG) pada Lembaga Pemerintahan Kewenangan Kabupaten/Kota	4	Kegiatan	789.999.872	1.150	Kegiatan	15.658.106	1	Kegiatan	69.996.555	-	Kegiatan	-	Kegiatan	52.257.000	-	Kegiatan	-	1	Kegiatan	55.036.450	1	Kegiatan	58.756.450	100	84	1.151	Kegiatan	4.507.699.259	28,775	570,59	DPMGPKB	
				Koordinasi dan Sinkronisasi Pelaksanaan PUG Kewenangan Kabupaten/Kota	Jumlah kegiatan Koordinasi dan Sinkronisasi Pelaksanaan PUG Kewenangan Kabupaten/Kota		Kegiatan		1.150	Kegiatan	15.658.106	1	Kegiatan	69.996.555	-	Kegiatan	-	Kegiatan	3.720.000	-	Kegiatan	-	1	Kegiatan	55.036.450	1	Kegiatan	58.756.450	100	84	1.151	Kegiatan	74.414.556	tdr	tdr	DPMGPKB	
				PROGRAM PERLINDUNGAN PEREMPUAN	Persentase Kasus Kekerasan Perempuan yang tertangani	95	Persen	1.728.420.502	100	Persen	234.438.962	95	Persen	356.529.600	Persen	-	100	Persen	4.800.000	Persen	-	Persen				181.399.600	100	Persen	186.199.600	105	52	200	Persen	420.638.562	211	24,34	DPMGPKB
				Pencegahan Kekerasan Terhadap perempuan Lingkup daerah Kabupaten /kota	Jumlah bulan Pencegahan Kekerasan Terhadap perempuan Lingkup daerah Kabupaten /kota	24	Bulan	864.210.251	12	Bulan	117.219.481	12	Bulan	204.014.800	3	Bulan	-	3	Bulan	4.800.000	3	Bulan	-	3	Bulan	107.199.800	12	Bulan	111.999.800	100	55	24	Bulan	229.219.281	100	26,52	DPMGPKB
				Koordinasi dan sinkronisasi Pelaksanaan Kebijakan, Program dan Kegiatan Pencegahan Kekerasan terhadap Perempuan Lingkup Daerah Kabupaten/ Kota	Jumlah dokumen hasil koordinasi dan sinkronisasi pelaksanaan kebijakan		Dokumen			Dokumen		1	Dokumen	51.500.000	-	Dokumen	-	Dokumen	4.800.000	Dokumen	-	1	Dokumen	33.000.000	1	Dokumen	37.800.000	100	73	1	Dokumen	37.800.000	tdr	tdr	DPMGPKB		
				Penyediaan Layanan Rujukan Lanjutan bagi Perempuan Korban Kekerasan yang Memerlukan Koordinasi Kewenangan Kabupaten/Kota	Jumlah bulan Penyediaan Layanan Rujukan Lanjutan bagi Perempuan Korban Kekerasan yang Memerlukan Koordinasi	24	Bulan	864.210.251	12	Bulan	117.219.481	12	Bulan	152.514.800	3	Bulan	-	3	Bulan		Bulan	-		Bulan	74.199.800	6	Bulan	74.199.800	50	49	18	Bulan	191.419.281	75	22,15	DPMGPKB	
				Penyediaan Layanan Pengaduan Masyarakat bagi Perempuan Korban Kekerasan Kewenangan Kabupaten/Kota	Jumlah bulan Penyediaan Layanan Pengaduan Masyarakat bagi Perempuan Korban Kekerasan		Bulan		12	Bulan	63.281.923	-	Bulan	-	-	Bulan	-	-	Bulan	-	Bulan	-	-	Bulan	-	-	Bulan	-	tdr	-	12	Bulan	63.281.923	tdr	tdr	DPMGPKB	
				Koordinasi dan Sinkronisasi Pelaksanaan Penyediaan Layanan Rujukan Lanjutan bagi Perempuan Korban Kekerasan Kewenangan Kabupaten/Kota	Jumlah kegiatan Koordinasi dan Sinkronisasi Pelaksanaan Penyediaan Layanan Rujukan Lanjutan bagi Perempuan Korban Kekerasan		Kegiatan		1	Kegiatan	53.937.558	1	Kegiatan	152.514.800	-	Kegiatan	-	-	Kegiatan	-	Kegiatan	-	1	Kegiatan	74.199.800	1	Kegiatan	74.199.800	100	49	2	Kegiatan	128.137.358	tdr	tdr	DPMGPKB	
				PROGRAM PENINGKATAN KUALITAS KELUARGA	Capaian Peningkatan Perlindungan Perempuan dan Pemenuhan Hak Anak	95	Persen	1.279.985.788	100	Persen	453.341.280	95	Persen	499.999.662	Persen	-	100	Persen	11.379.000	Persen	-	Persen				457.485.490	100	Persen	468.864.490	105	94	200	Persen	1.123.938.867	211	87,81	DPMGPKB
				Penguatan dan Pengembangan Lembaga Penyedia Layanan Peningkatan Kualitas Keluarga dalam Mewujudkan KG dan Hak Anak yang Wilayah Kerjanya dalam Daerah Kabupaten/Kota	Jumlah bulan penguatan dan pengembangan	24	Bulan	1.279.985.788	12	Bulan	453.341.280	12	Bulan	499.999.662	3	Bulan	-	3	Bulan	11.379.000	3	Bulan	-	3	Bulan	457.485.490	12	Bulan	468.864.490	100	94	24	Bulan	922.205.770	100	72,05	DPMGPKB
				Peningkatan Kapasitas Sumber Daya Lembaga Penyedia Layanan Peningkatan Kualitas Keluarga Tingkat Daerah Kabupaten/Kota	Jumlah peserta Peningkatan Kapasitas Sumber Daya Lembaga Penyedia Layanan Peningkatan Kualitas Keluarga		Bulan		12	Bulan	150.062.520	12	Bulan	40.000.000	3	Bulan	-	3	Bulan	-	3	Bulan	-	3	Bulan	31.242.300	12	Bulan	31.242.300	100	78	24	Bulan	181.304.820	tdr	tdr	DPMGPKB
				Penguatan Jejaring antar Lembaga Penyedia Layanan Peningkatan Kualitas Keluarga Tingkat Daerah Kabupaten/Kota	Jumlah kegiatan Penguatan Jejaring antar Lembaga Penyedia Layanan Peningkatan Kualitas Keluarga		Bulan		12	Bulan	303.278.760	12	Bulan	459.999.662	3	Bulan	-	3	Bulan	11.379.000	3	Bulan	-	3	Bulan	426.243.190	12	Bulan	437.622.190	100	95	24	Bulan	740.900.950	tdr	tdr	DPMGPKB

No	Sasaran	Kode	Urusan/Bidang Urusan Pemerintahan Daerah dan Program / Kegiatan	Indikator Kinerja Program (Output/Kejadian)	Target Renstra SKPD s.d tahun 2022 (akhir periode Renstra SKPD)		Realisasi Capaian Kinerja Renstra SKPD s/d Renja SKPD Tahun Lalu 2021		Target Kinerja dan Anggaran Renja SKPD Tahun Berjalan (Tahun n-1) yang dievaluasi 2022		Realisasi Kinerja Pada Triwulan IV								Realisasi Capaian Kinerja dan Anggaran Renja SKPD Tahun 2022		Tingkat Capaian Kinerja dan Realisasi Anggaran Renja SKPD Tahun 2022 (%)		Realisasi Kinerja dan Anggaran Renstra SKPD s/d Akhir Tahun 2022		Tingkat Capaian Kinerja dan Realisasi Anggaran Renstra SKPD s/d Tahun 2022 (%)		Unit SKPD Penanggung Jawab	Ket										
					K	Rp.	K	Rp.	K	Rp.	I		II		III		IV		K	Rp.	K	Rp.	K	Rp.	K	Rp.												
					5		6		7		8		9		10		11		12 = 8+9+10+11		13 = 12/7*100		14 = 6 + 12		15 = 14/5*100													
1	2	3	4	5	6	7	8	9	10	11	12	13	14	15	16	17																						
	2.08.06		PROGRAM PEMENUHAN HAK ANAK (PHA)	Persentase Gampang Layak Anak	45	Persen	283.851.443	31	Persen	102.917.897	45	Persen	32.804.900		Persen	-	-	Persen	-	Persen	-	49	Persen	28.561.400	49	Persen	28.561.400	109	87	80	Persen	131.479.297	178	46,32	DPMGPKB			
	2.08.06	2.02	Penguatan dan Pengembangan Lembaga Penyedia Layanan Peningkatan Kualitas Hidup Anak Kewenangan Kabupaten/Kota	Jumlah bulan penguatan dan pengembangan	24	Bulan	283.851.443	12	Bulan	102.917.897	12	Bulan	32.804.900	3	Bulan	-	3	Bulan	-	3	Bulan	-	3	Bulan	28.561.400	12	Bulan	28.561.400	100	87	24	Bulan	131.479.297	100	46,32	DPMGPKB		
	2.08.06	2.02	01	Penyediaan Layanan Peningkatan Kualitas Hidup Anak Kewenangan Kabupaten/Kota	Jumlah bulan Penyediaan Layanan Peningkatan Kualitas Hidup Anak	Bulan		12	Bulan	49.467.067	12	Bulan	32.804.900	3	Bulan	-	3	Bulan	-	3	Bulan	-	3	Bulan	28.561.400	12	Bulan	28.561.400	100	87	24	Bulan	78.028.467	tdr	tdr	DPMGPKB		
	2.08.06	2.02	02	Koordinasi dan Sinkronisasi Pelaksanaan Pendampingan Peningkatan Kualitas Hidup Anak Tingkat Daerah Kabupaten/Kota	Jumlah kegiatan Koordinasi dan Sinkronisasi Pelaksanaan Pendampingan Peningkatan Kualitas Hidup Anak	Kegiatan		1	Kegiatan	53.450.830	-	Kegiatan	-	-	Kegiatan	-	-	Kegiatan	-	-	Kegiatan	-	-	Kegiatan	-	-	Kegiatan	-	tdr	-	1	Kegiatan	53.450.830	tdr	tdr	DPMGPKB		
	2.08.07		PROGRAM PERLINDUNGAN KHUSUS ANAK	Persentase Kasus Kekerasan Anak yang tertangani	90	Persen	681.999.854	100	Persen	130.188.377	90	Persen	363.116.560		Persen	-	-	Persen	8.400.000		Persen	-	100	Persen	214.263.020	100	Persen	222.663.020	111	61	200	Persen	241.933.097	222	35,47	DPMGPKB		
	2.08.07	2.01	Pencegahan Kekerasan Terhadap Anak yang Melibatkan Para Pihak Lingkup Daerah Kabupaten/Kota	Jumlah bulan Pencegahan Kekerasan Terhadap Anak yang Melibatkan Para Pihak Lingkup Daerah Kabupaten/Kota	24	Bulan	390.999.907	-	Bulan	-	12	Bulan	61.450.000	3	Bulan	-	3	Bulan	-	3	Bulan	-	3	Bulan	40.200.000	12	Bulan	40.200.000	100	65	12	Bulan	40.200.000	50	10,28	DPMGPKB		
	2.08.07	2.01	01	Advokasi Kebijakan dan Pendampingan Pelaksanaan Kebijakan, Program dan Kegiatan Pencegahan Kekerasan terhadap Anak Kewenangan Kabupaten/Kota	Jumlah bulan Advokasi Kebijakan dan Pendampingan Pelaksanaan Kebijakan, Program dan Kegiatan Pencegahan Kekerasan terhadap Anak	Bulan		-	Bulan	-	12	Bulan	61.450.000	3	Bulan	-	3	Bulan	-	3	Bulan	-	3	Bulan	40.200.000	12	Bulan	40.200.000	100	65	12	Bulan	40.200.000	tdr	tdr	DPMGPKB		
	2.08.07	2.02	02	Penyediaan Layanan bagi Anak yang Memerlukan Perlindungan Khusus yang Memerlukan Koordinasi Tingkat Daerah Kabupaten / Kota	Jumlah bulan Penyediaan Layanan bagi Anak yang Memerlukan Perlindungan Khusus yang Memerlukan Koordinasi Tingkat Daerah Kabupaten / Kota	24	Bulan	290.999.947	12	Bulan	130.188.377	12	Bulan	301.666.560	3	Bulan	-	3	Bulan	8.400.000		Bulan	-	Bulan	174.063.020	6	Bulan	182.463.020	50	60	18	Bulan	201.733.097	75	69,32	DPMGPKB		
	2.08.07	2.02	01	Penyediaan Layanan Pengaduan Masyarakat bagi Anak yang Memerlukan Perlindungan Khusus Tingkat Daerah Kabupaten/Kota	Jumlah bulan Penyediaan Layanan Pengaduan Masyarakat bagi Anak yang Memerlukan Perlindungan Khusus	-	Bulan	-	12	Bulan	40.300.000	12	Bulan	14.998.300	3	Bulan	-	3	Bulan	7.200.000		3	Bulan	-	3	Bulan	6.598.300	12	Bulan	13.798.300	100	92	24	Bulan	54.098.300	tdr	-	DPMGPKB
	2.08.07	2.02	02	Koordinasi dan Sinkronisasi Pelaksanaan Pendampingan Anak Yang memerlukan Perlindungan Khusus Tingkat Daerah Kabupaten/ Kota	Jumlah Bulan Koordinasi dan Pelaksanaan Pendampingan Anak Yang memerlukan Perlindungan Khusus	-	Bulan	-	-	Bulan	-	12	Bulan	164.529.000	3	Bulan	-	3	Bulan	-	3	Bulan	-	3	Bulan	56.820.000	12	Bulan	56.820.000	100	35	12	Bulan	56.820.000	tdr	-	DPMGPKB	
	2.08.07	2.02	04	Penguatan Jejaring antar Lembaga Penyedia Layanan Anak yang Memerlukan Perlindungan Khusus Kewenangan Kabupaten/Kota	Jumlah bulan Penguatan Jejaring antar Lembaga Penyedia Layanan Anak yang Memerlukan Perlindungan Khusus Kewenangan Kabupaten/Kota	-	Bulan	-	12	Bulan	89.888.377	12	Bulan	122.139.260	3	Bulan	-	3	Bulan	1.200.000		3	Bulan	-	3	Bulan	110.644.720	12	Bulan	111.844.720	100	92	24	Bulan	201.733.097	tdr	-	DPMGPKB
	2.08.07	2.01	01	Penguatan dan pengembangan Lembaga Penyedia Layanan bagi Anak yang memerlukan Perlindungan Khusus Tingkat Daerah Kabupaten/ Kota	Jumlah Bulan Penyediaan Layanan Bagi Anak yang memerlukan Perlindungan Khusus	-	Bulan	-	-	Bulan	-	12	Bulan	76.806.000	3	Bulan	-	3	Bulan	-	3	Bulan	-	3	Bulan	49.054.000	12	Bulan	49.054.000	100	64	12	Bulan	49.054.000	tdr	-	DPMGPKB	
	2.08.07	2.01	01	Koordinasi dan sinkronisasi Peningkatan kapasitas Sumber daya Lembaga penyedia Layanan Anak yang Memerlukan Perlindungan Khusus Tingkat Daerah kabupaten/Kota	Jumlah bulan Koordinasi dan sinkronisasi Peningkatan kapasitas Sumber daya Lembaga penyedia Layanan Anak yang Memerlukan Perlindungan Khusus	Bulan		-	Bulan	-	12	Bulan	76.806.000	3	Bulan	-	3	Bulan	-	3	Bulan	-	3	Bulan	49.054.000	12	Bulan	49.054.000	100	64	12	Bulan	49.054.000	tdr	tdr	DPMGPKB		

No	Sasaran	Kode	Urusan/Bidang Urusan Pemerintahan Daerah dan Program / Kegiatan	Indikator Kinerja Program (Output/Kegiatan (output))	Target Renstra SKPD s.d tahun 2022 (akhir periode Renstra SKPD)		Realisasi Capaian Kinerja Renstra SKPD s/d Renja SKPD Tahun Lalu 2021		Target Kinerja dan Anggaran Renja SKPD Tahun Berjalan (Tahun n-1) yang dievaluasi 2022		Realisasi Kinerja Pada Triwulan IV								Realisasi Capaian Kinerja dan Anggaran Renja SKPD Tahun 2022		Tingkat Capaian Kinerja dan Realisasi Anggaran Renja SKPD Tahun 2022(%)		Realisasi Kinerja dan Anggaran Renstra SKPD s/d Akhir Tahun 2022		Tingkat Capaian Kinerja dan Realisasi Anggaran Renstra SKPD s/d Tahun 2022 (%)		Unit SKPD Penanggung Jawab	Ket										
					K	Rp.	K	Rp.	K	Rp.	I		II		III		IV		K	Rp.	K	Rp.	K	Rp.	K	Rp.												
					5		6		7		8		9		10		11		12 = 8+9+10+11		13 = 12/7*100		14 = 6 + 12		15 = 14/5*100													
1	2	3	4	5	6	7	8	9	10	11	12	13	14	15	16	17																						
	2	13	02	PROGRAM PENATAAN DESA	Adanya fasilitas permasalahan gampong dan pendataan gampong	Ya	Ya/ Tidak	2.408.320.225	Ya	Ya/ Tidak	1.151.120.225	Ya	Ya/ Tidak	1.646.800.000	Ya/ Tidak	-	Ya	Ya/ Tidak	3.720.000	Ya/ Tidak	-	Ya	Ya/ Tidak	1.547.079.750	Ya	Ya/ Tidak	1.550.799.750	100	94	Ya	Ya/ Tidak	#REF!	100	#REF!	DPMGPKB			
	2	13	02	2.01	Penyelenggaraan Penataan Desa	Jumlah bulan Penyelenggaraan Penataan Desa	24	Bulan	2.408.320.225	12	Bulan	1.151.120.225	12	Bulan	1.646.800.000	3	Bulan	-	3	Bulan	3.720.000	3	Bulan	-	3	Bulan	1.547.079.750	12	Bulan	1.550.799.750	100	94	24	Bulan	#REF!	100	#REF!	DPMGPKB
	2	13	02	2.01	05	Fasilitasi Penetapan Kesatuan Masyarakat Hukum Adat dan Desa Adat Keunggulan Kabupaten/Kota	Jumlah bulan Fasilitasi Penetapan Kesatuan Masyarakat Hukum Adat dan Desa Adat	Bulan		12	Bulan	1.151.120.225	12	Bulan	1.646.800.000	3	Bulan	-	3	Bulan	3.720.000	3	Bulan	-	3	Bulan	1.547.079.750	12	Bulan	1.550.799.750	100	94	24	Bulan	2.701.919.975	tdr	tdr	DPMGPKB
	2	13	04	PROGRAM ADMINISTRASI PEMERINTAHAN DESA	Persentase desa yang memiliki Administrasi Pemerintah dan Sistem Pengelolaan Keuangan yang baik	87	Persen	738.461.726	85	Persen	337.905.951	87	Persen	249.997.310	Persen	-	-	Persen	3.600.000	Persen	-	85	Persen	245.099.800	85	Persen	248.699.800	-	99	170	Persen	#REF!	196	#REF!	DPMGPKB			
	2	13	04	2.01	Pembinaan dan Pengawasan Penyelenggaraan Administrasi Pemerintahan Desa	Jumlah bulan Pembinaan dan Pengawasan Penyelenggaraan Administrasi Pemerintahan Desa	24	Bulan	738.461.726	12	Bulan	337.905.951	12	Bulan	249.997.310	3	Bulan	-	3	Bulan	3.600.000	Bulan	-	Bulan	245.099.800	6	Bulan	248.699.800	50	99	18	Bulan	#REF!	75	#REF!	DPMGPKB		
	2	13	04	2.01	01	Fasilitasi Penyelenggaraan Administrasi Pemerintahan Desa	Jumlah Fasilitasi Penyelenggaraan Administrasi Pemerintahan Desa	Kali		11	Kali	67.490.318	11	Kali	49.999.115	-	Kali	-	-	Kali	3.600.000	Kali	-	Kali	45.474.650	-	Kali	49.074.650	-	98	11	Kali	116.564.968	tdr	tdr	DPMGPKB		
	2	13	04	2.01	02	Fasilitasi Penyusunan Produk Hukum Desa	Jumlah kegiatan Fasilitasi Penyusunan Produk Hukum Desa	Kegiatan		1	Kegiatan	29.802.328	1	Kegiatan	14.999.850	-	Kegiatan	-	1	Kegiatan		Kegiatan	-	Kegiatan	14.999.800	1	Kegiatan	14.999.800	100	100	2	Kegiatan	44.802.128	tdr	tdr	DPMGPKB		
	2	13	04	2.01	04	Fasilitasi Pengelolaan Keuangan Desa	Jumlah kecamatan yang diberikan Fasilitasi Pengelolaan Keuangan Desa	Kecamatan		17	Kecamatan	29.859.513	17	Kecamatan	14.999.645	-	Kecamatan	-	17	Kecamatan		Kecamatan	-	Kecamatan	14.666.950	17	Kecamatan	14.666.950	100	98	34	Kecamatan	44.526.463	tdr	tdr	DPMGPKB		
	2	13	04	2.01	05	Pembinaan Peningkatan Kapasitas Aparatur Pemerintah Desa	Jumlah kegiatan Pembinaan Peningkatan Kapasitas Aparatur Pemerintah Desa	Kegiatan		1	Kegiatan	53.454.332	1	Kegiatan	29.999.750	-	Kegiatan	-	1	Kegiatan		Kegiatan	-	Kegiatan	29.999.750	1	Kegiatan	29.999.750	100	100	2	Kegiatan	83.454.082	tdr	tdr	DPMGPKB		
	2	13	04	2.01	07	Evaluasi dan Pengawasan Peraturan Desa	Jumlah bulan Evaluasi dan Pengawasan Peraturan Desa	Bulan		12	Bulan	82.984.915	12	Bulan	99.999.700	3	Bulan	-	3	Bulan		Bulan	-	Bulan	99.999.700	6	Bulan	99.999.700	50	100	18	Bulan	182.984.615	tdr	tdr	DPMGPKB		
	2	13	04	2.01	09	Penyelenggaraan Pemilihan, Pengangkatan dan Pemberhentian Kepala Desa	Jumlah kegiatan Penyelenggaraan Pemilihan, Pengangkatan dan Pemberhentian Kepala Desa	Kegiatan		4	Kegiatan	47.148.358	4	Kegiatan	30.000.000	-	Kegiatan	-	4	Kegiatan		Kegiatan	-	Kegiatan	29.999.700	4	Kegiatan	29.999.700	100	100	8	Kegiatan	77.148.058	tdr	tdr	DPMGPKB		
	2	13	04	2.01	11	Fasilitasi Penyusunan Profil Desa	Jumlah peserta yang mengikuti Fasilitasi Penyusunan Profil Desa	Orang		20	Orang	27.166.187	20	Orang	9.999.250	-	Orang	-	-	Orang		Orang	-	Orang	9.959.250	-	Orang	9.959.250	-	100	20	Orang	37.125.437	tdr	tdr	DPMGPKB		
	2	13	05	PROGRAM PEMBERDAYAAN LEMBAGA KEMASYARAKATAN, LEMBAGA ADAT DAN MASYARAKAT HUKUM ADAT	Jumlah Lembaga Kemasyarakatan, Lembaga Adat dan Masyarakat Hukum Adat yang Aktif	4	Lembaga	1.249.997.206	5	Lembaga	454.181.643	4	Lembaga	1.134.995.170	Lembaga	-	-	Lembaga	36.163.600	Lembaga	-	4	Lembaga	1.083.452.698	4	Lembaga	1.119.616.298	100	99	9	Lembaga	16.523.641.148	225	1.321,89	DPMGPKB			
	2	13	05	2.01	Pemberdayaan Lembaga Masyarakat yang Bergerak di Bidang Pemberdayaan Desa dan Lembaga Adat Tingkat Daerah Kabupaten/Kota serta Pemberdayaan Masyarakat Hukum Adat yang Masyarakat Pelakunya Hukum Adat yang Sama dalam Daerah Kabupaten/Kota	Jumlah bulan Pemberdayaan Lembaga Masyarakat yang Bergerak di Bidang Pemberdayaan Desa dan Lembaga Adat Tingkat Daerah Kabupaten/Kota serta Pemberdayaan Masyarakat Hukum Adat yang Masyarakat Pelakunya Hukum Adat yang Sama dalam Daerah Kabupaten/Kota	24	Bulan	1.249.997.206	12	Bulan	454.181.643	12	Bulan	1.134.995.170	3	Bulan	-	3	Bulan	36.163.600	3	Bulan	-	3	Bulan	1.083.452.698	12	Bulan	1.119.616.298	100	99	24	Bulan	16.507.645.428	100	1.320,61	DPMGPKB

No	Sasaran	Kode	Urusan/Bidang Urusan Pemerintahan Daerah dan Program / Kegiatan	Indikator Kinerja Program (Outcome)/Kegiatan (output)	Target Renstra SKPD s.d tahun 2022 (akhir periode Renstra SKPD)		Realisasi Capaian Kinerja Renstra SKPD s/d Renja SKPD Tahun Lalu 2021		Target Kinerja dan Anggaran Renja SKPD Tahun Berjalan (Tahun n-1) yang dievaluasi 2022		Realisasi Kinerja Pada Triwulan IV								Realisasi Capaian Kinerja dan Anggaran Renja SKPD Tahun 2022		Tingkat Capaian Kinerja dan Realisasi Anggaran Renja SKPD Tahun 2022(%)		Realisasi Kinerja dan Anggaran Renstra SKPD s/d Akhir Tahun 2022		Tingkat Capaian Kinerja dan Realisasi Anggaran Renstra SKPD s/d Tahun 2022 (%)		Unit SKPD Penanggung Jawab	Ket								
					K	Rp.	K	Rp.	K	Rp.	I		II		III		IV		K	Rp.	K	Rp.	K	Rp.	K	Rp.			K	Rp.						
					5	6	7	8	9	10	11	12 = 8+9+10+11	13 = 12/7*100	14 = 6 + 12	15 = 14/5*100	16	17																			
				Peningkatan Kapasitas Kelembagaan Lembaga Kemasyarakatan Desa/Kelurahan (RT, RW, PKK, Posyandu, LPM, dan Karang Taruna), Lembaga Adat Desa/Kelurahan dan Masyarakat Hukum Adat	Jumlah peserta Peningkatan Kapasitas Kelembagaan Lembaga Kemasyarakatan Desa/Kelurahan (RT, RW, PKK, Posyandu, LPM, dan Karang Taruna), Lembaga Adat Desa/Kelurahan dan Masyarakat Hukum Adat	Orang	30	19.893.870	30	19.996.420	-	Orang	-	-	Orang	-	30	19.765.900	30	19.765.900	100	99	60	39.659.770	tdr	tdr	DPMGPKB									
				Fasilitasi Pemerintah Desa dalam Pemanfaatan Teknologi Tepat Guna	Jumlah peserta Fasilitasi Pemerintah Desa dalam Pemanfaatan Teknologi Tepat Guna	Orang	34	56.129.025	34	774.999.150	-	Orang	-	-	Orang	-	34	766.464.598	34	766.464.598	100	99	68	822.593.623	tdr	tdr	DPMGPKB									
				Fasilitasi Bulan Bhakti Gotong Royong Masyarakat	Jumlah kegiatan Fasilitasi Bulan Bhakti Gotong Royong Masyarakat	Kegiatan	2	37.647.043	2	15.000.000	-	Kegiatan	-	-	Kegiatan	-	2	14.962.400	2	14.962.400	100	100	4	52.609.443	tdr	tdr	DPMGPKB									
				Fasilitasi Tim Penggerak PKK dalam Penyelenggaraan Gerakan Pemberdayaan Masyarakat dan Kesejahteraan Keluarga	Jumlah kegiatan Fasilitasi Tim Penggerak PKK dalam Penyelenggaraan Gerakan Pemberdayaan Masyarakat dan Kesejahteraan Keluarga	Kegiatan	1	340.511.705	1	324.999.600	-	Kegiatan	-	-	Kegiatan	36.163.600	1	282.259.800	1	318.423.400	100	98	2	658.935.105	tdr	tdr	DPMGPKB									
				PROGRAM PENGENDALIAN PENDUDUK	Adanya Ketersediaan sistem informasi keluarga penyuluhan, advokasi keluarga berencana dan ketahanan keluarga	Ada	Ada/Tidak	540.770.000	Ada	Ada/Tidak	117.935.000	Ada	Ada/Tidak	151.660.000	Ada/Tidak	-	Ada	Ada/Tidak	115.043.009	Ada	Ada/Tidak	115.043.009	100	76	Ada	Ada/Tidak	493.128.009	100	91,19	DPMGPKB						
				Pemetaan Perkiraan Pengendalian Penduduk Cakupan Daerah Kabupaten/Kota	Jumlah langkah Pemetaan Perkiraan Pengendalian Penduduk Cakupan Daerah Kabupaten/Kota	Langkah	2	540.770.000	1	117.935.000	-	Langkah	-	-	Langkah	-	2	115.043.009	2	115.043.009	100	76	3	232.978.009	150	43,08	DPMGPKB									
				Pengolahan dan Pelaporan Data Pengendalian Lapangan dan Pelayanan KB	Jumlah Balai Penyuluh KB yang melaksanakan Pengolahan dan Pelaporan Data Pengendalian Lapangan dan Pelayanan KB	Balai	17	117.935.000	17	141.600.000	-	Balai	-	-	Balai	-	17	105.064.159	17	105.064.159	100	74	34	222.999.159	tdr	tdr	DPMGPKB									
				Pembinaan dan Pengawasan Pencatatan dan Pelaporan Program KKBPK	Jumlah bulan Pembinaan dan Pengawasan Pencatatan dan Pelaporan Program KKBPK	Bulan	-	-	12	10.060.000	-	Bulan	-	-	Bulan	-	12	9.978.850	12	9.978.850	100	99	12	9.978.850	tdr	tdr	DPMGPKB									
				Program Pembinaan Keluarga Berencana (KB)	Persentase Peningkatan Aseptor KB Aktif	Persen	7.815.304.000	4,81	Persen	2.274.434.011	55	Persen	5.465.165.200	Persen	-	-	Persen	157.651.600	Persen	-	-	48,10	Persen	4.787.632.068	48,10	Persen	4.945.283.668	-	90	53	Persen	#REF!	96	#REF!	DPMGPKB	
				Pelaksanaan Advokasi, Komunikasi, Informasi dan Edukasi (KIE) Pengendalian Penduduk dan KB sesuai Kearifan Budaya Lokal	Jumlah bulan Pelaksanaan Advokasi, Komunikasi, Informasi dan Edukasi (KIE) Pengendalian Penduduk dan KB sesuai Kearifan Budaya Lokal	Bulan	24	1.018.560.000	12	119.456.411	-	Bulan	-	-	Bulan	6.900.000	3	940.121.470	12	947.021.470	100	87	24	85.770.441.964	100	8.420,75	DPMGPKB									
				Advokasi Program KKBPK Kepada Stakeholders dan mitra kerja	Jumlah media Promosi dan KIE Program KKBPK Melalui Media Massa Cetak dan Elektronik serta Media Luar Ruang	Media	-	-	3	4.375.000	-	Media	-	-	Media	-	-	-	-	-	-	-	-	-	-	-	tdr	tdr	DPMGPKB							
				Komunikasi, Informasi dan edukasi (KIE) Program KKBPK sesuai kearifan Budaya lokal	Jumlah Komunikasi, Informasi dan edukasi (KIE) Program KKBPK sesuai kearifan Budaya lokal	Kali	-	-	34	25.000.000	-	Kali	-	-	Kali	-	34	25.000.000	34	25.000.000	100	100	34	25.000.000	tdr	tdr	DPMGPKB									
				Promosi dan KIE Program KKBPK Melalui Media Massa Cetak dan Elektronik serta Media Luar Ruang	Jumlah media Promosi dan KIE Program KKBPK Melalui Media Massa Cetak dan Elektronik serta Media Luar Ruang	Media	3	10.840.000	3	70.640.000	-	Media	-	-	Media	-	3	67.350.000	3	67.350.000	100	95	6	78.190.000	tdr	tdr	DPMGPKB									

No	Sasaran	Kode	Urusan/Bidang Urusan Pemerintahan Daerah dan Program / Kegiatan	Indikator Kinerja Program (Outcome)/Kegiatan (Output)	Target Renstra SKPD s.d tahun 2022 (akhir periode Renstra SKPD)		Realisasi Capaian Kinerja Renstra SKPD s/d Renja SKPD Tahun Lalu 2021		Target Kinerja dan Anggaran Renja SKPD Tahun Berjalan (Tahun n-1) yang dievaluasi 2022		Realisasi Kinerja pada Triwulan IV								Realisasi Capaian Kinerja dan Anggaran Renja SKPD Tahun 2022		Tingkat Capaian Kinerja dan Realisasi Anggaran Renja SKPD Tahun 2022 (%)		Realisasi Kinerja dan Anggaran Renstra SKPD s/d Akhir Tahun 2022		Tingkat Capaian Kinerja dan Realisasi Anggaran Renstra SKPD s/d Akhir Tahun 2022 (%)		Unit SKPD Penanggung Jawab	Ket											
					K	Rp.	K	Rp.	K	Rp.	I		II		III		IV		K Rp.		K	Rp.	K Rp.		K	Rp.													
									8		9		10		11		12 = 8+9+10+11		13 = 12/7*100		14 = 6 + 12		15 = 14/5*100																
2	14	03	2.01	05	Penggunaan Media Massa Cetak, Elektronik dan Media Lainnya sesuai Kearifan Budaya Lokal Dalam Pencitraan Program KKBPK	Jumlah Penggunaan Media Massa Cetak, Elektronik dan Media Lainnya sesuai Kearifan Budaya Lokal Dalam Pencitraan Program KKBPK	Kali	-	Kali	-	Kali	-	Kali	-	Kali	-	Kali	-	tdr	tdr	-	Kali	-	tdr	tdr	DPMGPKB	16	17											
3	14	03	2.01	06	Pelaksanaan Mekanisme Operasional Program KKBPK melalui Rapat Koordinasi Kecamatan (Rakorcam), Rapat Koordinasi Desa (Rakordes), dan Mini Lokakarya (Minilok)	Jumlah kegiatan Pelaksanaan Mekanisme Operasional Program KKBPK melalui Rapat Koordinasi Kecamatan (Rakorcam), Rapat Koordinasi Desa (Rakordes), dan Mini Lokakarya (Minilok)	Kegiatan	3	Kegiatan	80.808.271	3	Kegiatan	265.200.000	-	Kegiatan	6.900.000	Kegiatan	3	Kegiatan	218.000.000	3	Kegiatan	224.900.000	100	85	6	Kegiatan	305.708.271	tdr	tdr	DPMGPKB								
3	14	03	2.01	07	Pengelolaan Operasional dan Sarana di Balai Penyuluhan KKBPK	Jumlah bulan Pengelolaan Operasional dan Sarana di Balai Penyuluhan KKBPK	Bulan	12	Bulan	27.808.140	12	Bulan	688.500.000	3	Bulan	-	3	Bulan	-	3	Bulan	589.771.470	12	Bulan	589.771.470	100	86	24	Bulan	617.579.610	tdr	tdr	DPMGPKB						
2	14	03	2.01	08	Pengendalian Program KKBPK	Jumlah bulan Pengendalian Program KKBPK	Bulan	-	Bulan	-	12	Bulan	40.000.000	3	Bulan	-	3	Bulan	-	3	Bulan	40.000.000	12	Bulan	40.000.000	100	100	12	Bulan	40.000.000	tdr	tdr	DPMGPKB						
2	14	03	2.02	-	Pendayagunaan Tenaga Penyuluh KB/Petugas Lapangan KB (PKB/PLKB)	Jumlah bulan Pendayagunaan Tenaga Penyuluh KB/Petugas Lapangan KB (PKB/PLKB)	24	Bulan	3.880.492.000	12	Bulan	1.247.457.000	12	Bulan	3.163.200.000	3	Bulan	-	3	Bulan	137.500.000	-	Bulan	-	Bulan	3.019.404.000	6	Bulan	3.156.904.000	50	100	18	Bulan	4.404.361.000	75	113,50	DPMGPKB		
2	14	03	2.02	01	Pembinaan IMP dan Program KKBPK di Lini Lapangan oleh PKB/PLKB	Jumlah Pembinaan IMP dan Program KKBPK di Lini Lapangan oleh PKB/PLKB	Kali	3	Kali	28.675.000	-	Kali	-	-	Kali	-	Kali	-	-	Kali	-	-	-	Kali	-	tdr	tdr	3	Kali	28.675.000	tdr	tdr	DPMGPKB						
2	14	03	2.02	02	Penyediaan Sarana Pendukung Operasional PKB/PLKB	Jumlah unit Penyediaan Sarana Pendukung Operasional PKB/PLKB	Unit	350	Unit	615.425.000	350	Unit	240.000.000	-	Unit	-	-	Unit	-	-	Unit	233.704.000	350	Unit	233.704.000	100	97	700	Unit	849.129.000	tdr	tdr	DPMGPKB						
2	14	03	2.02	03	Penguatan Pelaksanaan Penyuluhan, Penggerak, Pelayanan dan Pengembangan Program KKBPK untuk Petugas Keluarga Berencana/ Penyuluh Lapangan Keluarga Berencana (PKB/PLKB)	Jumlah bulan Penguatan Pelaksanaan Penyuluhan, Penggerak, Pelayanan dan Pengembangan Program KKBPK untuk Petugas Keluarga Berencana/ Penyuluh Lapangan Keluarga Berencana (PKB/PLKB)	Bulan	12	Bulan	425.117.000	-	Bulan	-	-	Bulan	-	-	Bulan	-	-	Bulan	-	-	Bulan	-	tdr	tdr	12	Bulan	425.117.000	tdr	tdr	DPMGPKB						
2	14	03	2.02	04	Penggerakan Kader Institusi Masyarakat Pedesaan (IMP)	Jumlah bulan Penggerakan Kader Institusi Masyarakat Pedesaan (IMP)	Bulan	12	Bulan	178.240.000	12	Bulan	2.923.200.000	3	Bulan	-	3	Bulan	137.500.000	3	Bulan	-	3	Bulan	2.785.700.000	12	Bulan	2.923.200.000	100	100	24	Bulan	3.101.440.000	tdr	tdr	DPMGPKB			
2	14	03	2.03	-	Pengendalian dan Pendistribusian kebutuhan Alat dan Obat Kontrasepsi serta Pelaksanaan Pelayanan KB di Daerah Kabupaten/Kota	Jumlah bulan Pengendalian dan Pendistribusian kebutuhan Alat dan Obat Kontrasepsi serta Pelaksanaan Pelayanan KB di Daerah Kabupaten/Kota	24	Bulan	1.050.908.000	12	Bulan	477.865.600	12	Bulan	587.250.200	3	Bulan	-	3	Bulan	13.251.600	-	Bulan	-	Bulan	297.644.598	6	Bulan	310.896.198	50	53	18	Bulan	788.761.798	75	75,06	DPMGPKB		
2	14	03	2.03	01	Pengendalian Pendistribusian Alat dan Obat Kontrasepsi dan Sarana Penunjang Pelayanan KB ke Fasilitas Kesehatan Termasuk Jaringan dan Jejaringnya	Jumlah faskes distribusi	Faskes	27	Faskes	26.971.600	27	Faskes	22.150.000	-	Faskes	-	Faskes	13.251.600	Faskes	-	27	Faskes	8.610.798	27	Faskes	21.862.398	100	99	54	Faskes	48.833.998	tdr	tdr	DPMGPKB					
2	14	03	2.03	03	Peningkatan Kesertaan Penggunaan Metode Kontrasepsi Jangka Panjang (MKJP)	Jumlah Penggunaan Kontrasepsi jangka Panjang	Faskes	-	Faskes	-	27	Faskes	336.200.200	-	Faskes	-	-	Faskes	-	-	Faskes	79.908.800	27	Faskes	79.908.800	100	24	27	Faskes	79.908.800	tdr	tdr	DPMGPKB						
2	14	03	2.03	06	Penyediaan Sarana Penunjang Pelayanan KB	Jumlah paket Penyediaan Sarana Penunjang Pelayanan KB	Paket	24	Paket	450.894.000	24	Paket	217.500.000	-	Paket	-	-	Paket	-	-	Paket	201.565.000	24	Paket	201.565.000	100	93	48	Paket	652.459.000	tdr	tdr	DPMGPKB						
2	14	03	2.03	08	Pembinaan Pelayanan Keluarga Berencana dan kesehatan Reproduksi di Fasilitas Kesehatan termasuk jaringan dan jejaringnya	Jumlah bulan pembinaan	Bulan	-	Bulan	-	12	Bulan	11.400.000	3	Bulan	-	3	Bulan	-	3	Bulan	7.560.000	12	Bulan	7.560.000	100	66	12	Bulan	7.560.000	tdr	tdr	DPMGPKB						

No	Sasaran	Kode	Urusan/Bidang Urusan Pemerintah Daerah dan Program / Kegiatan	Indikator Kinerja Program (Outcome)/Kegiatan (output)	Target Renstra SKPD s.d tahun 2022 (akhir periode Renstra SKPD)		Realisasi Capaian Kinerja Renstra SKPD s/d Renja SKPD Tahun Lalu 2021		Target Kinerja dan Anggaran Renja SKPD Tahun Berjalan (Tahun n-1) yang dievaluasi 2022		Realisasi Kinerja Pada Triwulan IV								Realisasi Capaian Kinerja dan Anggaran Renja SKPD Tahun 2022		Tingkat Capaian Kinerja dan Realisasi Anggaran Renja SKPD Tahun 2022 (%)		Realisasi Kinerja dan Anggaran Renstra SKPD s/d Akhir Tahun 2022		Tingkat Capaian Kinerja dan Realisasi Anggaran Renstra SKPD s/d Tahun 2022 (%)		Unit SKPD Penanggung Jawab	Ket									
					K	Rp.	K	Rp.	K	Rp.	I		II		III		IV		K	Rp.	K	Rp.	K	Rp.	K	Rp.			K	Rp.							
					5		6		7		8		9		10		11		12 = 8+9+10+11		13 = 12/7*100		14 = 6 + 12		15 = 14/5*100												
URUSAN PEMERINTAHAN WAJIB YANG TIDAKBERKAITAN DENGAN PELAYANAN DASAR																																					
Perhubungan																																					
Dinas Perhubungan																																					
2	15	01	PROGRAM PENUNJANG URUSAN PEMERINTAH DAERAH KABUPATEN/KOTA	Cakupan Layanan Penunjang Urusan Daerah	95	Persen	6.808.542.998	100	Persen	3.076.081.112	95	Persen	3.185.447.176	25	Persen	477.525.721	25	Persen	907.046.665	25	Persen	738.795.874	25	Persen	1.080.116.388	100	Persen	3.076.452.276	105	97	200	Persen	6.152.533.388	211	90,36	Dishub	
2	15	01	2.02	Administrasi Keuangan Perangkat Daerah	Jumlah bulan layanan Administrasi Keuangan Perangkat Daerah	24	Bulan	5.162.740.404	12	Bulan	2.418.012.613	12	Bulan	2.529.614.750	3	Bulan	390.873.972	3	Bulan	653.174.511	3	Bulan	738.795.874	3	Bulan	657.346.539	12	Bulan	2.440.190.896	100	96	24	Bulan	4.858.203.509	100	94,10	Dishub
2	15	01	2.02	01	Penyediaan Gaji dan Tunjangan ASN	Jumlah Penyediaan Gaji dan Tunjangan ASN		Kali	2.323.662.613	14	Kali	2.430.938.750	3	Kali	390.873.972	4	Kali	633.743.511	4	Kali	717.664.874	3	Kali	599.232.539	14	Kali	2.341.514.896	100	96	28	Kali	4.665.177.509	tdr	tdr	Dishub		
2	15	01	2.02	03	Pelaksanaan Penatausahaan dan Pengujian/Verifikasi Keuangan SKPD	Jumlah bulan Pelaksanaan Penatausahaan dan Pengujian/Verifikasi Keuangan SKPD (15 orang x 12 Bulan)+(4 orang x 4 bulan)		Bulan	94.350.000	12	Bulan	98.676.000	3	Bulan	-	3	Bulan	19.431.000	3	Bulan	21.131.000	3	Bulan	58.114.000	12	Bulan	98.676.000	100	100	24	Bulan	193.026.000	tdr	tdr	Dishub		
2	15	01	2.05	Administrasi Kepegawaian Perangkat Daerah	Jumlah bulan layanan Administrasi Kepegawaian Perangkat Daerah	24	Bulan	198.468.700	-	Bulan	-	12	Bulan	-	-	Bulan	-	-	Bulan	-	-	-	-	-	-	-	-	-	-	-	-	-	-	-	-	Dishub	
2	15	01	2.05	09	Pendidikan dan Pelatihan Pegawai Berdasarkan Tugas dan Fungsi	Jumlah aparatur yang mengikuti Pendidikan dan Pelatihan Pegawai Berdasarkan Tugas dan Fungsi		Orang	-	-	Orang	-	-	Orang	-	Orang	-	Orang	-	Orang	-	Orang	-	Orang	-	Orang	-	-	-	-	-	-	-	-	-	-	Dishub
2	15	01	2.06	Administrasi Umum Perangkat Daerah	Jumlah bulan layanan Administrasi Umum Perangkat Daerah	24	Bulan	504.104.909	12	Bulan	247.045.892	12	Bulan	236.185.200	3	Bulan	27.623.784	3	Bulan	52.320.685	-	Bulan	-	Bulan	156.105.604	6	Bulan	236.050.073	50	100	18	Bulan	483.095.965	75	95,83	Dishub	
2	15	01	2.06	01	Penyediaan Komponen Instalasi Listrik/Penerangan Bangunan Kantor	Jumlah bulan Penyediaan Komponen Instalasi Listrik/Penerangan Bangunan Kantor		Bulan	4.992.704	12	Bulan	4.997.000	3	Bulan	1.033.704	3	Bulan	-	3	Bulan	-	3	Bulan	3.932.609	12	Bulan	4.966.313	100	99	24	Bulan	9.959.017	tdr	tdr	Dishub		
2	15	01	2.06	02	Penyediaan Peralatan dan Perlengkapan Kantor	Jumlah jenis Penyediaan Peralatan dan Perlengkapan Kantor		Jenis	81.711.150	37	Jenis	38.125.000	Jenis	5.371.600	17	Jenis	12.303.500	Jenis	-	20	Jenis	20.349.900	37	Jenis	38.025.000	100	100	74	Jenis	119.736.150	tdr	tdr	Dishub				
2	15	01	2.06	04	Penyediaan Bahan Logistik Kantor	Jumlah bulan Penyediaan Bahan Logistik Kantor		Bulan	12.928.690	12	Bulan	12.985.200	3	Bulan	1.252.830	3	Bulan	2.402.575	3	Bulan	-	3	Bulan	9.329.795	12	Bulan	12.985.200	100	100	24	Bulan	25.913.890	tdr	tdr	Dishub		
2	15	01	2.06	05	Penyediaan Barang Cetak dan Penggandaan	Jumlah bulan Penyediaan Barang Cetak dan Penggandaan		Bulan	7.997.920	12	Bulan	7.998.000	3	Bulan	-	3	Bulan	1.581.500	3	Bulan	-	3	Bulan	6.416.300	12	Bulan	7.997.800	100	100	24	Bulan	15.995.720	tdr	tdr	Dishub		
2	15	01	2.06	06	Penyediaan Bahan Bacaan dan Peraturan Perundang-undangan	Jumlah bulan Penyediaan Bahan Bacaan dan Peraturan Perundang-undangan		Bulan	2.160.000	12	Bulan	1.080.000	3	Bulan	-	3	Bulan	-	3	Bulan	1.080.000	3	Bulan	1.080.000	12	Bulan	1.080.000	100	100	24	Bulan	3.240.000	tdr	tdr	Dishub		
2	15	01	2.06	09	Penyelenggaraan Rapat Koordinasi dan Konsultasi SKPD	Jumlah bulan Penyelenggaraan Rapat Koordinasi dan Konsultasi SKPD		Bulan	137.255.428	12	Bulan	171.000.000	3	Bulan	19.965.650	3	Bulan	36.033.110	3	Bulan	-	3	Bulan	114.997.000	12	Bulan	170.995.760	100	100	24	Bulan	308.251.188	tdr	tdr	Dishub		
2	22	01	2.08	Penyediaan Jasa Penunjang Urusan Pemerintahan Daerah	Jumlah bulan Penyediaan Jasa Penunjang Urusan Pemerintahan Daerah	24	Bulan	521.057.785	12	Bulan	251.609.028	12	Bulan	262.947.226	3	Bulan	44.628.279	3	Bulan	152.434.969	3	Bulan	-	3	Bulan	173.498.812	12	Bulan	243.529.688	100	93	24	Bulan	495.138.716	100	95,03	Dishub
2	15	01	2.08	01	Penyediaan Jasa Surat Menyurat	Jumlah penyediaan materiil Menyurat		Buah	1.500.000	-	Buah	-	-	Buah	-	-	Buah	-	-	Buah	-	-	Buah	-	-	Buah	-	-	-	-	-	-	-	-	-	Dishub	
2	15	01	2.08	02	Penyediaan Jasa Komunikasi, Sumber Daya Air dan Listrik	Jumlah rekening bulan Penyediaan Jasa Komunikasi, Sumber Daya Air dan Listrik (3 rekening x 12 Bulan)		Rekening Bulan	81.500.039	36	Rekening Bulan	83.479.536	9	Rekening Bulan	12.641.492	9	Rekening Bulan	12.401.969	9	Rekening Bulan	-	9	Rekening Bulan	42.868.537	36	Rekening Bulan	67.911.998	100	81	72	Rekening Bulan	149.412.037	tdr	tdr	Dishub		
2	15	01	2.08	03	Penyediaan Jasa Peralatan dan Perlengkapan Kantor	Jumlah bulan Penyediaan Jasa Peralatan dan Perlengkapan Kantor		Bulan	36.608.989	12	Bulan	47.467.690	3	Bulan	3.187.415	3	Bulan	8.800.000	3	Bulan	-	3	Bulan	35.480.275	12	Bulan	47.467.690	100	100	24	Bulan	84.076.679	tdr	tdr	Dishub		
2	15	01	2.08	04	Penyediaan Jasa Pelayanan Umum Kantor	Jumlah bulan Penyediaan Jasa Pelayanan Umum Kantor		Bulan	132.000.000	12	Bulan	132.000.000	3	Bulan	-	3	Bulan	33.000.000	3	Bulan	-	3	Bulan	95.150.000	12	Bulan	128.150.000	100	97	24	Bulan	260.150.000	tdr	tdr	Dishub		

No	Sasaran	Kode	Urusan/Bidang Urusan Pemerintahan Daerah dan Program / Kegiatan	Indikator Kinerja Program (Outcome)/Kegiatan (output)	Target Renstra SKPD s/d tahun 2022 (akhir periode Renstra SKPD)		Realisasi Capaian Kinerja Renstra SKPD s/d Renja SKPD Tahun Lalu 2021		Target Kinerja dan Anggaran Renja SKPD Tahun Berjalan (Tahun n-1) yang dievaluasi 2022		Realisasi Kinerja Pada Triwulan IV								Realisasi Capaian Kinerja dan Anggaran Renja SKPD Tahun 2022		Tingkat Capaian Kinerja dan Realisasi Anggaran Renja SKPD Tahun 2022(%)		Realisasi Kinerja dan Anggaran Renstra SKPD s/d Akhir Tahun 2022		Tingkat Capaian Kinerja dan Realisasi Anggaran Renstra SKPD s/d Tahun 2022 (%)		Unit SKPD Penanggung Jawab	Ket												
					K	Rp.	K	Rp.	K	Rp.	I		II		III		IV		K	Rp.	K	Rp.	K	Rp.	K	Rp.														
					5		6		7		8		9		10		11		12 = 8+9+10+11		13 = 12/7*100		14 = 6 + 12		15 = 14/5*100															
		2	15	01	2.09	Pemeliharaan Barang Milik Daerah Penunjang Urusan Pemerintahan Daerah	Jumlah bulan Pemeliharaan Barang Milik Daerah Penunjang Urusan Pemerintahan Daerah	24	Bulan	422.171.200	12	Bulan	159.413.579	12	Bulan	156.700.000	3	Bulan	14.399.686	3	Bulan	49.116.500	3	Bulan	-	3	Bulan	93.165.433	12	Bulan	156.681.619	100	100	24	Bulan	316.095.198	100	74,87	Dishub	
		2	15	01	2.09	01	Penyediaan Jasa Pemeliharaan, Biaya Pemeliharaan dan Pajak Kendaraan Perorangan Dinas atau Kendaraan Dinas Jabatan	Jumlah unit bulan Penyediaan Jasa Pemeliharaan, Biaya Pemeliharaan dan Pajak Kendaraan Perorangan Dinas atau Kendaraan Dinas Jabatan (2 unit x 12 bulan)	Unit Bulan	24	Unit Bulan	66.048.558	24	Unit Bulan	57.100.000	6	Unit Bulan	7.256.869	6	Unit Bulan	6.591.250	6	Unit Bulan	-	6	Unit Bulan	43.233.500	24	Unit Bulan	57.081.619	100	100	48	Unit Bulan	123.130.177	tdr	tdr	Dishub		
		2	15	01	2.09	02	Penyediaan Jasa Pemeliharaan, Biaya Pemeliharaan, Pajak, dan Perizinan Kendaraan Dinas Operasional atau Lapangan	Jumlah unit bulan Penyediaan Jasa Pemeliharaan, Biaya Pemeliharaan, Pajak, dan Perizinan Kendaraan Dinas Operasional atau Lapangan (4 unit x 12 bulan)	Unit Bulan	48	Unit Bulan	76.040.021	48	Unit Bulan	99.600.000	12	Unit Bulan	7.142.817	12	Unit Bulan	42.525.250	12	Unit Bulan	-	12	Unit Bulan	49.931.933	48	Unit Bulan	99.600.000	100	100	96	Unit Bulan	175.640.021	tdr	tdr	Dishub		
		2	15	01	2.09	09	Pemeliharaan/ Rehabilitasi Gedung Kantor dan Bangunan Lainnya	Jumlah unit Pemeliharaan/ Rehabilitasi Gedung Kantor dan Bangunan Lainnya	Unit	1	Unit	17.325.000	-	Unit	-	-	Unit	-	-	Unit	-	-	-	-	-	-	-	-	-	-	-	-	1	Unit	17.325.000	tdr	tdr	Dishub		
		2	15	02			PROGRAM PENYELENGGARAAN LALU LINTAS DAN ANGGUTAN JALAN (LLAJ)	Persentase Pelayanan Lalu Lintas	70	Persen	7.843.115.352	58	Persen	1.732.703.200	70	Persen	1.865.490.200	-	Persen	-	19,9	Persen	181.172.228	Persen	-	49	Persen	1.811.559.900	69,3	Persen	1.992.732.128	99	107	127	Persen	4.030.700.328	182	51,39	Dishub	
		2	15	02	2.01		Penetapan Rencana Induk Jaringan LLAJ Kabupaten/ Kota	Jumlah dokumen Penetapan Rencana Induk Jaringan LLAJ Kabupaten/ Kota	4	Dokumen	3.939.057.501	2	Dokumen	14.964.000	1	Dokumen	11.627.200	-	Dokumen	-	-	Dokumen	-	-	Dokumen	-	1	Dokumen	10.859.200	1	Dokumen	10.859.200	100	93	3	Dokumen	25.823.200	75	0,66	Dishub
		2	15	02	2.01	03	Pengendalian Pelaksanaan Rencana Induk Jaringan LLAJ Kabupaten/ Kota	Jumlah dokumen Pengendalian Pelaksanaan Rencana Induk Jaringan LLAJ Kabupaten/ Kota	Dokumen	2	Dokumen	14.964.000	1	Dokumen	11.627.200	-	Dokumen	-	-	Dokumen	-	-	Dokumen	-	1	Dokumen	10.859.200	1	Dokumen	10.859.200	100	93	3	Dokumen	25.823.200	tdr	tdr	Dishub		
		2	15	02	2.02		Penyediaan Perengkapan Jalan di Jalan Kabupaten/Kota	Jumlah unit Penyediaan Perengkapan Jalan di Jalan Kabupaten/Kota	4.297	Unit	503.866.000	185	Unit	183.525.200	42	Unit	1.034.800.000	-	Unit	-	Unit	1.200.000	Unit	-	42	Unit	1.020.793.000	42	Unit	1.021.993.000	100	99	227	Unit	1.205.518.200	5	239,25	Dishub		
		2	15	02	2.02	02	Rehabilitasi dan Pemeliharaan Prasarana Jalan	Jumlah unit prasarana jalan yang direhabilitasi dan dipelihara	Unit	185	Unit	183.525.200	40	Unit	1.000.000.000	-	Unit	-	-	Unit	-	Unit	-	40	Unit	987.667.000	40	Unit	987.667.000	100	99	225	Unit	1.171.192.200	tdr	tdr	Dishub			
		2	15	02	2.02	04	Rehabilitasi dan Pemeliharaan Prasarana Jalan	Jumlah unit prasarana jalan yang direhabilitasi dan dipelihara	Unit	2	Unit	34.800.000	-	Unit	-	-	Unit	1.200.000	Unit	-	Unit	-	2	Unit	33.126.000	2	Unit	34.326.000	100	99	2	Unit	34.326.000	tdr	tdr	Dishub				
		2	15	02	2.04		Penerbitan Izin Penyelenggaraan dan Pembangunan Fasilitas Parkir	Jumlah Bulan Penerbitan Izin Penyelenggaraan dan Pembangunan Fasilitas Parkir	24	Bulan	152.300.000	12	Bulan	30.824.000	12	Bulan	30.824.000	3	Bulan	-	3	Bulan	4.581.000	3	Bulan	-	3	Bulan	30.824.000	12	Bulan	35.405.000	100	115	24	Bulan	66.229.000	100	43,49	Dishub
		2	15	02	2.04	02	Koordinasi dan Sinkronisasi Pengawasan Pelaksanaan Izin Penyelenggaraan dan Pembangunan Fasilitas Parkir Kewenangan Kabupaten/Kota	Jumlah penertiban fasilitas parkir	-	Kegiatan	-	1	Kegiatan	30.824.000	1	Kegiatan	30.824.000	-	Kegiatan	-	-	Kegiatan	4.581.000	Kegiatan	-	1	Kegiatan	30.824.000	1	Kegiatan	35.405.000	100	115	2	Kegiatan	66.229.000	tdr	-	Dishub	
		2	15	02	2.05		Pengujian Berkala Kendaraan Bermotor	Jumlah bulan Pengujian Berkala Kendaraan Bermotor	24	Bulan	301.602.101	12	Bulan	133.634.000	12	Bulan	119.989.000	3	Bulan	-	3	Bulan	13.791.000	3	Bulan	-	3	Bulan	104.198.000	12	Bulan	117.989.000	100	98	24	Bulan	251.623.000	100	83,43	Dishub
		2	01	02	2.05	01	Penyediaan sarana dan prasarana pengujian berkala kendaraan bermotor	Jumlah unit Penyediaan sarana dan prasarana pengujian berkala kendaraan bermotor	Unit	10	Unit	36.994.000	1	Unit	63.225.000	-	Unit	-	-	Unit	9.600.000	Unit	-	1	Unit	52.125.000	1	Unit	61.725.000	100	98	11	Unit	98.719.000	tdr	tdr	Dishub			
		2	01	02	2.05	04	Penyediaan Bukti Lulus Uji Pengujian kendaraan Bermotor	Jumlah set kartu uji kendaraan bermotor	Set	2.300	Set	74.900.000	2.185	Set	29.764.000	-	Set	-	-	Set	4.191.000	Set	-	2.185	Set	25.073.000	2.185	Set	29.264.000	100	98	4.485	Set	104.164.000	tdr	tdr	Dishub			
		2	01	02	2.05	07	Pemeliharaan Sarana dan Prasarana Pengujian Berkala Kendaraan bermotor	Jumlah unit Pemeliharaan Sarana dan Prasarana Pengujian Berkala Kendaraan bermotor	Unit	8	Unit	21.740.000	7	Unit	27.000.000	-	Unit	-	-	Unit	-	Unit	-	7	Unit	27.000.000	7	Unit	27.000.000	100	100	15	Unit	48.740.000	tdr	tdr	Dishub			

No	Sasaran	Kode	Urusan/Bidang Urusan Pemerintah Daerah dan Program / Kegiatan	Indikator Kinerja Program (Outcome)/Kegiatan (output)	Target Renstra SKPD s.d tahun 2022 (akhir periode Renstra SKPD)		Realisasi Capaian Kinerja Renstra SKPD s/d Renja SKPD Tahun Lalu 2021		Target Kinerja dan Anggaran Renja SKPD Tahun Berjalan (Tahun n-1) yang dievaluasi 2022		Realisasi Kinerja Pada Triwulan IV								Realisasi Capaian Kinerja dan Anggaran Renja SKPD Tahun 2022		Tingkat Capaian Kinerja dan Realisasi Anggaran Renja SKPD Tahun 2022(%)		Realisasi Kinerja dan Anggaran Renstra SKPD s/d Akhir Tahun 2022		Tingkat Capaian Kinerja dan Realisasi Anggaran Renstra SKPD s/d Tahun 2022 (%)		Unit SKPD Penanggung Jawab	Ket										
					K	Rp.	K	Rp.	K	Rp.	I		II		III		IV		K	Rp.	K	Rp.	K	Rp.	K	Rp.			K	Rp.								
					5		6		7		8		9		10		11		12 = 8+9+10+11		13 = 12/7*100		14 = 6 + 12		15 = 14/5*100													
URUSAN PEMERINTAHAN WAJIB YANG TIDAK BERKAITAN DENGAN PELAYANAN DASAR																																						
Komunikasi dan Informatika																																						
Dinas Komunikas, Informatika, dan Persandian																																						
2	16	01	Program Penunjang Urusan Pemerintah Daerah Kabupaten/Kota	Cakupan Layanan Penunjang Urusan Pemerintah Daerah	95	Persen	4.416.195.776	100	Persen	2.228.044.111	95	Persen	2.710.613.519	25	Persen	317.621.357	25	Persen	790.540.195	25	Persen	781.945.784	25	Persen	672.566.358	100	Persen	2.477.380.494	105	91	200	Persen	4.705.424.605	211	106,55	Diskominfo		
2	16	01	Administrasi Keuangan Perangkat Daerah	Jumlah bulan layanan Administrasi Keuangan Perangkat Daerah	24	Bulan	3.413.141.146	12	Bulan	1.843.776.424	12	Bulan	2.363.624.387	3	Bulan	317.621.357	3	Bulan	631.623.717	3	Bulan	781.945.784	3	Bulan	428.469.410	12	Bulan	2.159.660.268	100	91	24	Bulan	4.003.436.692	100	117,29	Diskominfo		
2	16	01	2.02	01	Penyediaan Gaji dan Tunjangan ASN	Jumlah Penyediaan Gaji dan Tunjangan ASN	Kali	14	Kali	1.776.076.424	14	Kali	2.278.248.387	3	Kali	317.621.357	4	Kali	598.223.717	4	Kali	756.171.784	3	Kali	413.913.410	14	Kali	2.085.930.268	100	92	28	Kali	3.862.006.692	tdr	tdr	Diskominfo		
2	16	01	2.02	03	Pelaksanaan Penatausahaan dan Pengujian/Verifikasi Keuangan SKPD	Jumlah bulan Pelaksanaan Penatausahaan dan Pengujian/Verifikasi Keuangan SKPD	Bulan	12	Bulan	67.700.000	12	Bulan	85.376.000	3	Bulan	-	3	Bulan	33.400.000	3	Bulan	25.774.000	3	Bulan	14.556.000	12	Bulan	73.730.000	100	86	24	Bulan	141.430.000	tdr	tdr	Diskominfo		
2	16	01	2.05	01	Administrasi Kepegawaian Perangkat Daerah	Jumlah bulan layanan Administrasi Keuangan Perangkat Daerah	12	Bulan	16.500.000	-	Bulan	141.359.099	Bulan	-	Bulan	-	Bulan	-	Bulan	-	Bulan	-	Bulan	-	Bulan	87.079.606	-	Bulan	87.079.606	tdr	tdr	-	Bulan	228.438.705	-	1.384,48	Diskominfo	
2	16	01	2.06	01	Administrasi Umum Perangkat Daerah	Jumlah bulan layanan Administrasi Umum Perangkat Daerah	24	Bulan	407.582.846	12	Bulan	198.233.135	12	Bulan	144.059.050	3	Bulan	-	3	Bulan	62.441.004	3	Bulan	-	3	Bulan	81.548.506	12	Bulan	143.989.510	100	100	24	Bulan	342.222.645	100	83,96	Diskominfo
2	16	01	2.06	03	Penyediaan Komponen Instalasi Listrik/Penerangan Bangunan Kantor	Jumlah unit Penyediaan Komponen Instalasi Listrik/Penerangan Bangunan Kantor	Bulan	12	Bulan	5.566.968	12	Bulan	5.568.000	3	Bulan	-	3	Bulan	-	3	Bulan	-	3	Bulan	5.531.100	12	Bulan	5.531.100	100	99	24	Bulan	11.098.068	tdr	tdr	Diskominfo		
2	16	01	2.06	02	Penyediaan Peralatan dan Perlengkapan Kantor	Jumlah bulan Penyediaan Peralatan dan Perlengkapan Kantor	Bulan	12	Bulan	59.218.999	12	Bulan	24.999.200	3	Bulan	-	3	Bulan	11.623.787	3	Bulan	-	3	Bulan	13.375.413	12	Bulan	24.999.200	100	100	24	Bulan	84.218.199	tdr	tdr	Diskominfo		
2	16	01	2.06	04	Penyediaan Bahan Logistik	Jumlah bulan Penyediaan Bahan Logistik Kantor	Bulan	12	Bulan	6.498.000	12	Bulan	6.498.000	3	Bulan	-	3	Bulan	1.750.000	3	Bulan	-	3	Bulan	4.745.000	12	Bulan	6.495.000	100	100	24	Bulan	12.993.000	tdr	tdr	Diskominfo		
2	16	01	2.06	05	Penyediaan Barang Cetak dan Penggandaan	Jumlah bulan Penyediaan Barang Cetak dan Penggandaan	Bulan	12	Bulan	14.833.968	12	Bulan	14.833.850	3	Bulan	-	3	Bulan	7.260.017	3	Bulan	-	3	Bulan	7.573.833	12	Bulan	14.833.850	100	100	24	Bulan	29.667.818	tdr	tdr	Diskominfo		
2	16	01	2.06	06	Penyediaan Bahan Bacaan dan Peraturan Perundang-undangan	Jumlah bulan Penyediaan Bahan Bacaan dan Peraturan Perundang-undangan	Bulan	12	Bulan	2.160.000	12	Bulan	2.160.000	3	Bulan	-	3	Bulan	720.000	3	Bulan	-	3	Bulan	1.440.000	12	Bulan	2.160.000	100	100	24	Bulan	4.320.000	tdr	tdr	Diskominfo		
2	16	01	2.06	09	Penyelenggaraan Rapat Koordinasi dan Konsultasi SKPD	Jumlah bulan Penyelenggaraan Rapat Koordinasi dan Konsultasi SKPD	Bulan	12	Bulan	109.955.200	12	Bulan	90.000.000	3	Bulan	-	3	Bulan	41.087.200	3	Bulan	-	3	Bulan	48.883.160	12	Bulan	89.970.360	100	100	24	Bulan	199.925.560	tdr	tdr	Diskominfo		
2	16	01	2.08	01	Penyediaan Jasa Penunjang Urusan Pemerintah Daerah	Jumlah bulan Penyediaan Jasa Penunjang Urusan Pemerintahan Daerah	Bulan	341.509.784	12	Bulan	145.684.552	12	Bulan	157.930.082	3	Bulan	-	3	Bulan	84.615.474	3	Bulan	-	3	Bulan	131.761.842	12	Bulan	131.084.116	100	83	24	Bulan	276.768.668	tdr	81,04	Diskominfo	
2	16	01	2.08	01	Penyediaan Jasa Surat Menyurat	Jumlah penyediaan materi	Buah	300	Buah	3.000.000	300	Buah	3.000.000	150	Buah	-	150	Buah	1.500.000	150	Buah	-	150	Buah	1.500.000	300	Buah	3.000.000	100	100	600	Buah	6.000.000	tdr	tdr	Diskominfo		
2	16	01	2.08	02	Penyediaan Jasa Komunikasi, Sumber Daya Air dan Listrik	Jumlah rekening bulan Penyediaan Jasa Komunikasi, Sumber Daya Air dan Listrik (1 rekening x 12 bulan)	Rekening Bulan	12	Rekening Bulan	68.591.090	12	Rekening Bulan	79.745.082	3	Rekening Bulan	-	3	Rekening Bulan	24.639.225	3	Rekening Bulan	-	3	Rekening Bulan	44.759.891	12	Rekening Bulan	69.399.116	100	87	24	Rekening Bulan	137.990.206	tdr	tdr	Diskominfo		
2	16	01	2.08	03	Penyediaan Jasa Peralatan dan Perlengkapan Kantor	Jumlah bulan Penyediaan Jasa Peralatan dan Perlengkapan Kantor	Bulan	12	Bulan	35.593.462	12	Bulan	35.585.000	3	Bulan	-	3	Bulan	14.956.249	3	Bulan	-	3	Bulan	14.028.751	12	Bulan	28.985.000	100	81	24	Bulan	64.578.462	tdr	tdr	Diskominfo		
2	16	01	2.08	04	Penyediaan Jasa Pelayanan Umum Kantor	Jumlah bulan Penyediaan Jasa Pelayanan Umum Kantor	Bulan	12	Bulan	38.500.000	12	Bulan	39.600.000	3	Bulan	-	3	Bulan	19.800.000	3	Bulan	-	3	Bulan	9.900.000	12	Bulan	29.700.000	100	75	24	Bulan	68.200.000	tdr	tdr	Diskominfo		
2	16	01	2.09	01	Pemeliharaan Barang Milik Daerah Penunjang Pemerintah Daerah	Jumlah bulan Pemeliharaan Barang Milik Daerah Penunjang Urusan Pemerintahan Daerah	Bulan	237.462.000	12	Bulan	40.350.000	12	Bulan	45.000.000	3	Bulan	-	3	Bulan	11.860.000	3	Bulan	-	3	Bulan	30.786.600	12	Bulan	42.646.600	100	95	24	Bulan	82.996.600	tdr	34,95	Diskominfo	
2	16	01	2.09	01	Penyediaan Jasa Pemeliharaan, Biaya Pemeliharaan dan Pajak Kendaraan Perorangan Dinas atau Kendaraan Dinas Jabatan	Jumlah unit bulan Penyediaan Jasa Pemeliharaan, Biaya Pemeliharaan dan Pajak Kendaraan Perorangan Dinas atau Kendaraan Dinas Jabatan (1 unit x 12 bulan)	Unit Bulan	12	Unit Bulan	40.350.000	12	Unit Bulan	45.000.000	3	Unit Bulan	-	3	Unit Bulan	11.860.000	3	Unit Bulan	-	3	Unit Bulan	30.786.600	12	Unit Bulan	42.646.600	100	95	24	Unit Bulan	82.996.600	tdr	tdr	Diskominfo		

No	Sasaran	Kode	Urusan/Bidang Urusan Pemerintahan Daerah dan Program / Kegiatan	Indikator Kinerja Program (Outcome)/Kegiatan (output)	Target Renstra SKPD s.d tahun 2022 (akhir periode Renstra SKPD)		Realisasi Capaian Kinerja Renstra SKPD s/d Renja SKPD Tahun Lalu 2021		Target Kinerja dan Anggaran Renja SKPD Tahun Berjalan (Tahun n-1) yang dievaluasi 2022		Realisasi Kinerja Pada Triwulan IV										Realisasi Capaian Kinerja dan Anggaran Renja SKPD Tahun 2022		Tingkat Capaian Kinerja dan Realisasi Anggaran Renja SKPD Tahun 2022(%)		Realisasi Kinerja dan Anggaran Renstra SKPD s/d Akhir Tahun 2022		Tingkat Capaian Kinerja dan Realisasi Anggaran Renstra SKPD s/d Tahun 2022 (%)		Unit SKPD Penanggung Jawab	Ket								
					K	Rp.	K	Rp.	K	Rp.	I		II		III		IV		K	Rp.	K	Rp.	K	Rp.	K	Rp.	K	Rp.										
					5		6		7		8		9		10		11		12 = 8+9+10+11		13 = 12/7*100		14 = 6 + 12		15 = 14/5*100													
1	2	3	4	5	6	7	8	9	10	11	12	13	14	15	16	17																						
	2	16	02	Program Informasi dan Komunikasi Publik	Peringkat Nilai Keterbukaan Informasi Publik	97	Peringkat	1.587.394.911	85	Peringkat	691.438.453	97	Peringkat	219.758.962	Peringkat	-	-	Peringkat	-	Peringkat	-	78	Peringkat	209.967.692	78	Peringkat	209.967.692	80	96	163	Peringkat	901.406.145	168	56,79	Diskominfo			
	2	16	02	2.01	Pengelolaan Informasi dan Komunikasi Publik Pemerintah Daerah Kabupaten/Kota	Jumlah bulan Pengelolaan Informasi dan Komunikasi Publik Pemerintah Daerah Kabupaten/Kota	24	Bulan	1.587.394.911	12	Bulan	691.438.453	12	Bulan	219.758.962	3	Bulan	-	3	Bulan	-	3	Bulan	209.967.692	12	Bulan	209.967.692	100	96	24	Bulan	25.848.750	100	1,63	Diskominfo			
	2	16	02	2.01	04	Pengelolaan Konten dan Perencanaan Media Komunikasi Publik	Jumlah bulan Pengelolaan Konten dan Perencanaan Media Komunikasi Publik		Bulan	-	Bulan	-	12	Bulan	49.999.812	3	Bulan	-	3	Bulan	-	3	Bulan	44.330.442	12	Bulan	44.330.442	100	89	12	Bulan	44.330.442	tdr	tdr	Diskominfo			
	2	16	02	2.01	06	Pelayanan Informasi Publik	Jumlah bulan Pelayanan Informasi Publik		Bulan	12	Bulan	215.883.053	12	Bulan	39.992.200	3	Bulan	-	3	Bulan	-	3	Bulan	39.989.000	12	Bulan	39.989.000	100	100	24	Bulan	255.872.053	tdr	tdr	Diskominfo			
	2	16	02	2.01	07	Layanan Hubungan Media	Jumlah bulan publikasi media		Bulan	12	Bulan	475.555.400	12	Bulan	99.799.700	3	Bulan	-	3	Bulan	-	3	Bulan	99.799.500	12	Bulan	99.799.500	100	100	24	Bulan	575.354.900	tdr	tdr	Diskominfo			
	2	16	02	2.01	12	Penyelenggaraan Hubungan Masyarakat, Media dan Kemitraan Komunitas	Jumlah bulan Penyelenggaraan Hubungan Masyarakat, Media dan Kemitraan Komunitas		Bulan	-	Bulan	-	12	Bulan	29.967.250	3	Bulan	-	3	Bulan	-	3	Bulan	25.848.750	12	Bulan	25.848.750	100	86	12	Bulan	25.848.750	tdr	tdr	Diskominfo			
	2	16	03	Program Aplikasi Informatika	Indeks SPBE	2,6	Nilai	309.904.663	2	Nilai	540.158.948	2,6	Nilai	354.242.000	Nilai	-	-	Nilai	15.798.685	-	Nilai	74.981.405	2,10	Nilai	232.103.479	2,10	Nilai	322.883.569	81	91	4	Nilai	429.683.937	160	138,65	Diskominfo		
	2	16	03	2.01	Pengelolaan Nama Domain yang telah Ditetapkan oleh Pemerintah Pusat dan Sub Domain di Lingkup Pemerintah Daerah Kabupaten/Kota	Jumlah bulan Pengelolaan Nama Domain yang telah Ditetapkan oleh Pemerintah Pusat dan Sub Domain di Lingkup Pemerintah Daerah Kabupaten/Kota	24	Bulan	169.999.155	12	Bulan	232.874.005	12	Bulan	206.353.805	3	Bulan	-	3	Bulan	2.800.000	3	Bulan	60.519.155	3	Bulan	126.490.900	12	Bulan	189.810.055	100	92	24	Bulan	422.684.060	100	248,64	Diskominfo
	2	16	03	2.01	03	Penyelenggaraan Sistem Jaringan Intra Pemerintah Daerah	Jumlah dokumen data kondisi Jaringan Intra Pemerintah Daerah		Dokumen	1	Dokumen	232.874.005	1	Dokumen	206.353.805	-	Dokumen	-	Dokumen	2.800.000	-	Dokumen	60.519.155	1	Dokumen	126.490.900	1	Dokumen	189.810.055	100	92	2	Dokumen	422.684.060	tdr	tdr	Diskominfo	
	2	16	03	2.02	Pengelolaan e-government di Lingkup Pemerintah Daerah Kabupaten/Kota	Jumlah bulan Pengelolaan e-government di Lingkup Pemerintah Daerah Kabupaten/Kota	24	Bulan	139.905.508	12	Bulan	307.284.943	12	Bulan	147.888.195	3	Bulan	-	3	Bulan	12.998.685	3	Bulan	14.462.250	3	Bulan	105.612.579	12	Bulan	133.073.514	100	90	24	Bulan	6.999.877	100	5,00	Diskominfo
	2	16	03	2.02	04	Penyelenggaraan Sistem Komunikasi Intra Pemerintah Daerah	Jumlah bulan Penyelenggaraan Sistem Komunikasi Intra Pemerintah Daerah	-	Bulan	-	12	Bulan	29.895.696	-	Bulan	-	-	Bulan	-	-	Bulan	-	-	Bulan	-	-	Bulan	-	tdr	-	12	Bulan	29.895.696	tdr	-	Diskominfo		
	2	16	03	2.02	07	Pengembangan Aplikasi dan Proses Bisnis Pemerintah Berbasis Elektronik	Jumlah aplikasi yang dikembangkan	-	Aplikasi	-	2	Aplikasi	270.389.370	2	Aplikasi	147.888.195	-	Aplikasi	-	Aplikasi	12.998.685	2	Aplikasi	14.462.250	-	Aplikasi	105.612.579	2	Aplikasi	133.073.514	100	90	4	Aplikasi	403.462.884	tdr	-	Diskominfo
	2	16	03	2.02	10	Pengembangan dan Pengelolaan Sumber Daya Teknologi Informasi dan Komunikasi Pemerintah Daerah	Jumlah aparatur yang mengikuti Pengembangan dan Pengelolaan Sumber Daya Teknologi Informasi dan Komunikasi Pemerintah Daerah	-	Orang	-	10	Orang	6.999.877	-	Orang	-	-	Orang	-	Orang	-	-	Orang	-	-	Orang	-	tdr	-	10	Orang	6.999.877	tdr	-	Diskominfo			
	2	20	URUSAN PEMERINTAHAN WAJIB YANG TIDAK BERKAITAN DENGAN PELAYANAN DASAR																																			
	2	20	Statistik Sektorial																																			
	2	20	Dinas Komunikasi, Informasi, dan Persandian																																			
	2	20	02	Program Penyelenggaraan Statistik Sektorial	Persentase Ketersediaan Data Statistik sektorial	100	Persen	74.958.649	100	Persen	34.420.689	100	Persen	24.995.500	Persen	-	77	Persen	-	-	Persen	-	100	Persen	21.141.500	177	Persen	21.141.500	177	85	277	Persen	55.562.189	277	74,12	Diskominfo		
	2	20	02	2.01	Penyelenggaraan Statistik Sektorial di Lingkup Daerah Kabupaten/Kota	Jumlah Bulan Penyelenggaraan Statistik Sektorial di Lingkup Daerah Kabupaten/Kota	24	Bulan	74.958.649	12	Bulan	34.420.689	12	Bulan	24.995.500	3	Bulan	-	3	Bulan	-	3	Bulan	21.141.500	12	Bulan	21.141.500	100	85	24	Bulan	55.562.189	100	74,12	Diskominfo			
	2	20	02	2.01	01	Koordinasi dan Sinkronisasi Pengumpulan, Pengelolaan, Analisis dan Diseminasi Data Statistik	Jumlah dokumen Data Statistik Sektorial		Dokumen	1	Dokumen	34.420.689	1	Dokumen	24.995.500	-	Dokumen	-	Dokumen	-	Dokumen	-	1	Dokumen	21.141.500	1	Dokumen	21.141.500	100	85	2	Dokumen	55.562.189	tdr	tdr	Diskominfo		

No	Sasaran	Kode	Usuran/Bidang Usuran Pemerintahan Daerah dan Program / Kegiatan	Indikator Kinerja Program (Outcome)/Kegiatan (output)	Target Renstra SKPD s.d tahun 2022 (akhir periode Renstra SKPD)		Realisasi Capaian Kinerja Renstra SKPD s/d Renja SKPD Tahun Lalu 2021		Target Kinerja dan Anggaran Renja SKPD Tahun Berjalan (Tahun n-1) yang dievaluasi 2022		Realisasi Kinerja Pada Triwulan IV								Realisasi Capaian Kinerja dan Anggaran Renja SKPD Tahun 2022		Tingkat Capaian Kinerja dan Realisasi Anggaran Renja SKPD Tahun 2022(%)		Realisasi Kinerja dan Anggaran Renstra SKPD s/d Akhir Tahun 2022		Tingkat Capaian Kinerja dan Realisasi Anggaran Renstra SKPD s/d Tahun 2022 (%)		Unit SKPD Penanggung Jawab	Ket																											
					K	Rp.	K	Rp.	K	Rp.	I		II		III		IV		K	Rp.	K	Rp.	K	Rp.	K	Rp.			K	Rp.																									
					5		6		7		8		9		10		11		12 = 8+9+10+11		13 = 12/7*100		14 = 6 + 12		15 = 14/5*100																														
URUSAN PEMERINTAHAN WAJIB YANG TIDAK BERKAITAN DENGAN PELAYANAN DASAR																																																							
Persandian																																																							
Dinas Komunikasi, Informasi, dan Persandian																																																							
2	21	02	01	01	Program Penyelenggaraan Persandian untuk pengamanan Informasi	Indeks Keamanan Informasi (KAMI)	II	Indeks	134.632.847	-	Indeks	64.512.404	I+	Indeks	49.999.850	-	Indeks	10.300.000	-	I	Indeks	37.475.450	I	Indeks	47.775.450	50	96	I	Indeks	112.287.854	50	83,40	Diskominfo																						
2	21	02	2.01	01	Penyelenggaraan Persandian untuk Pengamanan Informasi Pemerintah Daerah Kabupaten/Kota	Jumlah bulan Penyelenggaraan Persandian untuk Pengamanan Informasi Pemerintah Daerah Kabupaten/Kota	24	Bulan	59.999.880	12	Bulan	29.998.437	12	Bulan	20.000.000	3	Bulan	5.400.000	3	Bulan	13.795.600	12	Bulan	19.195.600	100	96	24	Bulan	49.194.037	100	81,99	Diskominfo																							
2	21	02	2.01	03	Pelaksanaan Keamanan Informasi Pemerintah Daerah Kabupaten/Kota Berbasis Elektronik dan Non Elektronik	Jumlah SKPK yang dilakukan Keamanan Informasi Pemerintah Daerah Kabupaten/Kota Berbasis Elektronik dan Non Elektronik	SKPK	SKPK	29.998.437	52	SKPK	20.000.000	-	SKPK	5.400.000	-	SKPK	5.400.000	SKPK	13.795.600	52	SKPK	19.195.600	100	96	104	SKPK	49.194.037	tdr	tdr	Diskominfo																								
2	21	02	2.02	01	Penetapan Pola Hubungan Komunikasi Sandi Antar Perangkat daerah Kabupaten/Kota	Jumlah bulan Penetapan Pola Hubungan Komunikasi Sandi Antar Perangkat daerah Kabupaten/Kota	24	Bulan	74.632.967	12	Bulan	34.513.967	12	Bulan	29.999.850	3	Bulan	4.900.000	3	Bulan	23.679.850	12	Bulan	28.579.850	100	95	24	Bulan	63.093.817	100	84,54	Diskominfo																							
2	21	02	2.02	01	Operasionalisasi Jaringan Komunikasi Sandi Pemerintah daerah Kabupaten/Kota	Jumlah bulan Operasionalisasi Jaringan Komunikasi Sandi Pemerintah daerah Kabupaten/Kota	-	Bulan	-	12	Bulan	34.513.967	12	Bulan	29.999.850	3	Bulan	4.900.000	3	Bulan	23.679.850	12	Bulan	28.579.850	100	95	24	Bulan	63.093.817	tdr	-	Diskominfo																							
JUMLAH ANGGARAN DAN REALISASI DARI SELURUH PROGRAM										3.359.609.831										3.079.148.705								91,65																											
TOTAL RATA-RATA CAPAIAN KINERJA DAN ANGGARAN DARI SELURUH PROGRAM (PROGRAM 1 s.d. PROGRAM 9)																												99		92																									
PREDIKAT KINERJA DARI SELURUH PROGRAM (PROGRAM 1 s.d. PROGRAM 9)																												ST		ST																									
Faktor pendorong keberhasilan kinerja : diisi dgn penjelasan terhadap hal-hal yg mendukung keberhasilan (jika hasil pelaksanaan Renja 2015 sudah sesuai/memenuhi target yang ditetapkan dalam Renstra SKPD)																																																							
1. Kegiatan dilaksanakan di triwulan II serta penyerapan dana mencapai 100% mendorong keberhasilan capaian kinerja dan keuangan program ini.																																																							
Faktor penghambat : diisi dgn penjelasan terhadap hal-hal yg mendukung keberhasilan (jika hasil pelaksanaan Renja 2015 sudah sesuai/memenuhi target yang ditetapkan dalam Renstra SKPD)																																																							
Tidak lanjut yang diperlukan dalam triwulan berikutnya : diisi dengan upaya yg perlu segera dilakukan jika tingkat capaian Triwulan Renja SKPD 2015 masih berada jauh dibawah target/sukar mencapai target Renstra SKPD (tidak lanjut triwulan/jangka pendek/Renja Tahun Berjalan)																																																							
Tidak lanjut yang diperlukan dalam Renja SKPD berikutnya*): diisi dengan upaya yg perlu dituangkan dalam Renja SKPD 2015, jika realisasi Renja SKPD 2015 belum mencapai target/jauh melebihi target Renstra SKPD (tidak lanjut tahunan/antar Renja)																																																							
*) coret yang tidak perlu																																																							

No	Sasaran	Kode	Urusan/Bidang Urusan Pemerintah Daerah dan Program / Kegiatan	Indikator Kinerja Program (Outcome)/Kegiatan (output)	Target Renstra SKPD s/d tahun 2022 (akhir periode Renstra SKPD)		Realisasi Capaian Kinerja Renstra SKPD s/d Renja SKPD Tahun Lalu 2021		Target Kinerja dan Anggaran Renja SKPD Tahun Berjalan (Tahun n-1) yang dievaluasi 2022		Realisasi Kinerja Pada Triwulan IV								Realisasi Capaian Kinerja dan Anggaran Renja SKPD Tahun 2022		Tingkat Capaian Kinerja dan Realisasi Anggaran Renja SKPD Tahun 2022(%)		Realisasi Kinerja dan Anggaran Renstra SKPD s/d Akhir Tahun 2022		Tingkat Capaian Kinerja dan Realisasi Anggaran Renstra SKPD s/d Tahun 2022 (%)		Unit SKPD Penanggung Jawab	Ket										
					K	Rp.	K	Rp.	K	Rp.	I		II		III		IV		K	Rp.	K	Rp.	K	Rp.	K	Rp.			K	Rp.								
					5		6		7		8		9		10		11		12 = 8+9+10+11		13 = 12/7*100		14 = 6 + 12		15 = 14/5*100													
URUSAN PEMERINTAHAN WAJIB YANG TIDAK BERKAITAN DENGAN PELAYANAN DASAR																																						
2 1A Penanaman Modal																																						
2 1A Dinas Penanaman Modal dan Perizinan Terpadu Satu Pintu																																						
2	18	01	PROGRAM PENUNJANG URUSAN PEMERINTAHAN DAERAH KABUPATEN/KOTA	Cakupan Layanan Penunjang Urusan Pemerintah Daerah	95	Persen	7.420.035.306	100	Persen	2.947.575.600	95	Persen	3.767.627.001	25	Persen	498.205.369	25,0	Persen	1.141.000.648	25	Persen	740.297.250	25	Persen	1.333.888.153	100,0	Persen	3.591.162.220	105	95	200	Persen	6.249.963.486	211	84,23	DPMPTSP		
2	18	01	2.02	Administrasi Keuangan Perangkat Daerah	Jumlah bulan layanan Administrasi Keuangan Perangkat Daerah	24	Bulan	6.315.966.975	12	Bulan	2.648.671.813	12	Bulan	3.184.478.675	3	Bulan	498.205.369	3	Bulan	1.053.559.118	3	Bulan	740.297.250	3	Bulan	784.957.442	12	Bulan	3.077.019.179	100	97	24	Bulan	5.725.690.992	100	90,65	DPMPTSP	
2	18	01	2.02	01	Penyediaan Gaji dan Tunjangan ASN	Jumlah Penyediaan Gaji dan Tunjangan ASN		Kali	2.546.371.813	14	Kali	3.078.890.675	3	Kali	498.205.369	4	Kali	1.019.709.118	4	Kali	704.205.250	3	Kali	749.311.442	14	Kali	2.971.431.179	100	97	28	Kali	5.517.802.992	tdr	tdr	DPMPTSP			
2	18	01	2.02	03	Pelaksanaan Penatausahaan dan Pengujian/Verifikasi Keuangan SKPD	Jumlah bulan Pelaksanaan Penatausahaan dan Pengujian/Verifikasi Keuangan SKPD		Orang Bulan	102.300.000	12	Orang Bulan	105.588.000	3	Orang Bulan	-	3	Orang Bulan	33.850.000	3	Orang Bulan	36.092.000	3	Orang Bulan	35.646.000	12	Orang Bulan	105.588.000	100	100	24	Orang Bulan	207.888.000	tdr	tdr	DPMPTSP			
2	18	01	2.06	01	Administrasi Umum Perangkat Daerah	Jumlah bulan layanan Administrasi Umum Perangkat Daerah	24	Bulan	295.112.322	12	Bulan	107.691.394	12	Bulan	353.720.606	3	Bulan	-	3	Bulan	11.254.419	3	Bulan	-	3	Bulan	291.340.681	12	Bulan	302.595.100	100	86	24	Bulan	410.286.494	100	139,03	DPMPTSP
2	18	01	2.06	01	Penyediaan Komponen Instalasi Listrik/Penerangan Bangunan Kantor	Jumlah bulan Penyediaan Komponen Instalasi Listrik/Penerangan Bangunan Kantor		Bulan	1.035.021	12	Bulan	1.309.200	3	Bulan	-	3	Bulan	-	3	Bulan	-	3	Bulan	-	3	Bulan	1.309.200	12	Bulan	1.309.200	100	100	24	Bulan	2.344.221	tdr	tdr	DPMPTSP
2	18	01	2.06	02	Penyediaan Peralatan dan Perlengkapan Kantor	Jumlah bulan Penyediaan Peralatan dan Perlengkapan Kantor		Bulan	9.164.567	12	Bulan	163.896.700	3	Bulan	-	3	Bulan	7.710.893	3	Bulan	-	3	Bulan	-	3	Bulan	153.865.307	12	Bulan	161.576.200	100	99	24	Jenis	170.740.767	tdr	tdr	DPMPTSP
2	18	01	2.06	03	Penyediaan Peralatan Rumah Tangga	Jumlah bulan Penyediaan Peralatan Rumah Tangga		Bulan	-	12	Bulan	7.855.000	3	Bulan	-	3	Bulan	-	3	Bulan	-	3	Bulan	-	3	Bulan	7.855.000	12	Bulan	7.855.000	100	100	12	Bulan	7.855.000	tdr	tdr	DPMPTSP
2	18	01	2.06	04	Penyediaan Bahan Logistik Kantor	Jumlah bulan Penyediaan Bahan Logistik Kantor		Bulan	7.606.488	12	Bulan	14.779.706	3	Bulan	-	3	Bulan	3.543.526	3	Bulan	-	3	Bulan	-	3	Bulan	11.236.174	12	Bulan	14.779.700	100	100	24	Bulan	22.386.188	tdr	tdr	DPMPTSP
2	18	01	2.06	05	Penyediaan Barang Cetak dan Penggandaan	Jumlah bulan Penyediaan Barang Cetak dan Penggandaan		Bulan	15.282.718	12	Bulan	1.080.000	3	Bulan	-	3	Bulan	-	3	Bulan	-	3	Bulan	-	3	Bulan	1.080.000	12	Bulan	1.080.000	100	100	24	Bulan	16.362.718	tdr	tdr	DPMPTSP
2	18	01	2.06	06	Penyediaan Bahan Bacaan dan Peraturan Perundang-undangan	Jumlah bulan Penyediaan Bahan Bacaan dan Peraturan Perundang-undangan		Bulan	1.680.000	12	Bulan	116.000.000	3	Bulan	-	3	Bulan	-	3	Bulan	-	3	Bulan	-	3	Bulan	115.995.000	12	Bulan	115.995.000	100	100	24	Bulan	117.675.000	tdr	tdr	DPMPTSP
2	18	01	2.06	09	Penyelenggaraan Rapat Koordinasi dan Konsultasi SKPD	Jumlah bulan Penyelenggaraan Rapat Koordinasi dan Konsultasi SKPD		Bulan	72.922.600	12	Bulan	48.800.000	3	Bulan	-	3	Bulan	-	3	Bulan	-	3	Bulan	-	12	Bulan	-	100	-	24	Bulan	72.922.600	tdr	tdr	DPMPTSP			
2	18	01	2.07	01	Pengadaan Barang Milik Daerah Penunjang Urusan Pemerintah Daerah	Jumlah unit Pengadaan Barang Milik Daerah Penunjang Urusan Pemerintah Daerah	2	Unit	453.000.000	-	Unit	-	1	Unit	-	-	Unit	-	-	Unit	-	-	Unit	-	-	-	-	-	-	-	-	-	-	-	-	-	DPMPTSP	
2	18	01	2.07	01	Pengadaan Kendaraan Perorangan Dinas atau Kendaraan Dinas Jabatan	Jumlah unit Pengadaan Kendaraan Perorangan Dinas atau Kendaraan Dinas Jabatan		Unit	-	-	Unit	-	-	Unit	-	-	Unit	-	-	Unit	-	-	Unit	-	-	-	-	-	-	-	-	-	-	-	-	-	DPMPTSP	
2	18	01	2.08	01	Penyediaan Jasa Penunjang Urusan Pemerintahan Daerah	Jumlah bulan Penyediaan Jasa Penunjang Urusan Pemerintahan Daerah	24	Bulan	311.908.409	6	Bulan	138.340.993	12	Bulan	155.507.720	3	Bulan	-	3	Bulan	69.926.611		Bulan	-		Bulan	202.735.930	6	Bulan	150.433.341	50	97	12	Bulan	288.774.334	50	92,58	DPMPTSP
2	18	01	2.08	01	Penyediaan Jasa Surat Menyurat	Jumlah penyediaan material Menyurat		Buah	1.980.000	198	Buah	1.980.000	-	Buah	990.000	99	Buah	990.000		Buah	990.000		Buah	-	99	Buah	990.000	198	Buah	1.980.000	100	100	396	Buah	3.960.000	tdr	tdr	DPMPTSP
2	18	01	2.08	02	Penyediaan Jasa Komunikasi, Sumber Daya Air dan Listrik	Jumlah rekening bulan Penyediaan Jasa Komunikasi, Sumber Daya Air dan Listrik (1 rekening x 12 Bulan)		Rekening Bulan	10.582.910	12	Rekening Bulan	16.400.000	3	Rekening Bulan	3.956.670	3	Rekening Bulan	3.956.670	3	Rekening Bulan	7.370.151	12	Rekening Bulan	11.326.821	100	69	24	Rekening Bulan	21.909.731	tdr	tdr	tdr	tdr	tdr	tdr	tdr	DPMPTSP	
2	18	01	2.08	03	Penyediaan Jasa Peralatan dan Perlengkapan Kantor	Jumlah bulan Penyediaan Jasa Peralatan dan Perlengkapan Kantor		Bulan	13.578.083	12	Bulan	18.327.720	3	Bulan	5.708.941	3	Bulan	-	3	Bulan	12.617.579	12	Bulan	18.326.520	100	100	24	Bulan	31.904.603	tdr	tdr	tdr	tdr	tdr	tdr	tdr	DPMPTSP	
2	18	01	2.08	04	Penyediaan Jasa Pelayanan Umum Kantor	Jumlah bulan Penyediaan Jasa Pelayanan Umum Kantor		Bulan	112.200.000	12	Bulan	118.800.000	3	Bulan	46.750.000	3	Bulan	-	3	Bulan	72.050.000	12	Bulan	118.800.000	100	100	24	Bulan	231.000.000	tdr	tdr	tdr	tdr	tdr	tdr	tdr	DPMPTSP	
2	18	01	2.09	01	Pemeliharaan Barang Milik Daerah Penunjang Urusan Pemerintahan Daerah	Jumlah bulan Pemeliharaan Barang Milik Daerah Penunjang Urusan Pemerintahan Daerah	24	Bulan	44.047.600	12	Bulan	52.871.400	12	Bulan	73.920.000	3	Bulan	-	3	Bulan	6.260.500	3	Bulan	-	3	Bulan	54.854.100	12	Bulan	61.114.600	100	83	24	Bulan	113.986.000	100	258,78	DPMPTSP

No	Sasaran	Kode	Urusan/Bidang Urusan Pemerintahan Daerah dan Program / Kegiatan	Indikator Kinerja Program (Output)/Kegiatan (output)	Target Renstra SKPD s.d tahun 2022 (akhir periode Renstra SKPD)		Realisasi Capaian Kinerja Renstra SKPD s/d Renja SKPD Tahun Lalu 2021		Target Kinerja dan Anggaran Renja SKPD Tahun Berjalan (Tahun n-1) yang dievaluasi 2022		Realisasi Kinerja Pada Triwulan IV								Realisasi Capaian Kinerja dan Anggaran Renja SKPD Tahun 2022		Tingkat Capaian Kinerja dan Realisasi Anggaran Renja SKPD Tahun 2022(%)		Realisasi Kinerja dan Anggaran Renstra SKPD s/d Akhir Tahun 2022		Tingkat Capaian Kinerja dan Realisasi Anggaran Renstra SKPD s/d Tahun 2022 (%)		Unit SKPD Penanggung Jawab	Ket							
					K	Rp.	K	Rp.	K	Rp.	I		II		III		IV		K	Rp.	K	Rp.	K	Rp.	K	Rp.			K	Rp.					
					5		6		7		8		9		10		11		12 = 8+9+10+11		13 = 12/7*100		14 = 6 + 12		15 = 14/5*100				16	17					
				Penyediaan Jasa Pemeliharaan, Biaya Pemeliharaan dan Pajak Kendaraan Perorangan Dinas atau Kendaraan Dinas Jabatan	Jumlah unit bulan Penyediaan Jasa Pemeliharaan, Biaya Pemeliharaan dan Pajak Kendaraan Perorangan Dinas atau Kendaraan Dinas Jabatan (2 unit x 12 bulan)	Unit Bulan	24	52.871.400	24	Unit Bulan	73.920.000	6	Unit Bulan	6	Unit Bulan	6.260.500	6	Unit Bulan	6	Unit Bulan	-	6	Unit Bulan	54.854.100	24	Unit Bulan	61.114.600	100	83	48	Unit Bulan	113.986.000	tdr	tdr	DPMPTSP
				PROGRAM PENGEMBANGAN KUMU PENANAMAN MODAL	Jumlah Pelaku yang memperoleh izin	Pelaku Usaha	630	66.572.479	-	Pelaku Usaha	28.456.275	630	Pelaku Usaha	-	Pelaku Usaha	-	Pelaku Usaha	-	Pelaku Usaha	-	Pelaku Usaha	-	Pelaku Usaha	-	Pelaku Usaha	-	Pelaku Usaha	-	Pelaku Usaha	28.456.275	-	42,74	DPMPTSP		
				Penetapan Pemberian fasilitas atau Insentif di bidang Penanaman Modal yang Menjadi Kewenangan daerah Kabupaten/kota	Jumlah dokumen Penetapan	Dokumen	1	35.000.000	-	Dokumen	-	-	Dokumen	-	Dokumen	-	Dokumen	-	Dokumen	-	Dokumen	-	Dokumen	-	Dokumen	-	Dokumen	-	Dokumen	-	-	-	DPMPTSP		
				Pembuatan Peta Potensi Kabupaten/Kota	Jumlah dokumen Pembuatan Peta Potensi Kabupaten/Kota	Dokumen	1	31.572.479	-	Dokumen	28.456.275	-	Dokumen	-	Dokumen	-	Dokumen	-	Dokumen	-	Dokumen	-	Dokumen	-	Dokumen	-	Dokumen	-	Dokumen	28.456.275	-	90,13	DPMPTSP		
				Penyediaan Peta Potensi dan Peluang Usaha Kabupaten/Kota	Jumlah dokumen Penyediaan Peta Potensi dan Peluang Usaha Kabupaten/Kota	Dokumen	-	-	-	Dokumen	28.456.275	-	Dokumen	-	Dokumen	-	Dokumen	-	Dokumen	-	Dokumen	-	Dokumen	-	Dokumen	-	Dokumen	-	Dokumen	28.456.275	-	-	DPMPTSP		
				PROGRAM PROMOSI PENANAMAN MODAL	Jumlah Peningkatan Pelaku Usaha yang memiliki izin	Pelaku Usaha	60	45.054.785	2.867	Pelaku Usaha	15.050.000	30	Pelaku Usaha	49.999.800	-	Pelaku Usaha	2.000.000	Pelaku Usaha	-	2.867	Pelaku Usaha	47.955.500	2.867	Pelaku Usaha	49.955.500	9.557	100	5.734	Pelaku Usaha	#REF!	9.557	#REF!	DPMPTSP		
				Penyelenggaraan Promosi Penanaman Modal yang Menjadi Kewenangan Kabupaten/Kota	Jumlah tahap Penyelenggaraan Promosi Penanaman Modal yang Menjadi Kewenangan Kabupaten/Kota	Tahap	2	45.054.785	1	Tahap	15.050.000	1	Tahap	49.999.800	-	Tahap	2.000.000	Tahap	-	1	Tahap	47.955.500	1	Tahap	49.955.500	100	100	2	Tahap	65.005.500	100	144,28	DPMPTSP		
				Penyusunan Strategi Promosi Penanaman Modal	Jumlah dokumen Strategis Promosi Penanaman Modal	Dokumen	-	-	1	Dokumen	15.050.000	1	Dokumen	49.999.800	-	Dokumen	2.000.000	Dokumen	-	1	Dokumen	47.955.500	1	Dokumen	49.955.500	100	100	2	Dokumen	65.005.500	tdr	-	DPMPTSP		
				PROGRAM PELAYANAN PENANAMAN MODAL	Persentase Perizinan yang diterbitkan	Persen	90	256.598.719	100	Persen	95.069.775	90	Persen	92.998.730	-	Persen	29.797.872	Persen	-	100	Persen	62.959.658	100	Persen	92.757.530	111	100	65	Persen	187.827.305	72	201,97	DPMPTSP		
				Pelayanan Perizinan dan Non Perizinan secara Terpadu Satu Pintu di Bidang Penanaman Modal yang menjadi Kewenangan Daerah Kabupaten/Kota	Jumlah Bulan Pelayanan Perizinan dan Non Perizinan secara Terpadu Satu Pintu di Bidang Penanaman Modal yang menjadi Kewenangan Daerah Kabupaten/Kota	Bulan	24	256.598.719	12	Bulan	95.069.775	12	Bulan	92.998.730	3	Bulan	29.797.872	3	Bulan	-	3	Bulan	62.959.658	12	Bulan	92.757.530	100	100	24	Bulan	187.827.305	100	73,20	DPMPTSP	
				Penyediaan Pelayanan Perizinan dan Non Perizinan berdasarkan Sistem Pelayanan Perizinan Berusaha Terintegrasi secara Elektronik	Jumlah bulan Penyediaan Pelayanan Perizinan dan Non Perizinan berdasarkan Sistem Pelayanan Perizinan Berusaha Terintegrasi secara Elektronik	Bulan	12	79.528.722	12	Bulan	72.998.880	3	Bulan	72.998.880	-	3	Bulan	23.168.722	3	Bulan	-	3	Bulan	49.825.958	12	Bulan	72.994.680	100	100	24	Bulan	152.523.402	tdr	tdr	DPMPTSP
				Penyediaan Layanan Konsultasi dan Pengelolaan Pengaduan Masyarakat Terhadap Pelayanan Terpadu Perizinan dan Non Perizinan	Jumlah bulan Penyediaan Layanan Konsultasi dan Pengelolaan Pengaduan Masyarakat Terhadap Pelayanan Terpadu Perizinan dan Non Perizinan	Bulan	12	15.541.053	12	Bulan	19.999.850	3	Bulan	19.999.850	-	3	Bulan	6.629.150	3	Bulan	-	3	Bulan	13.133.700	12	Bulan	19.762.850	100	99	24	Bulan	35.303.903	tdr	tdr	DPMPTSP
				PROGRAM PENGENDALIAN PELAKSANAAN PENANAMAN MODAL	Jumlah Realisasi Investasi	Perusahaan /Pelaku Usaha	700	685.521.877	3.381	Perusahaan /Pelaku Usaha	167.035.432	700	Perusahaan /Pelaku Usaha	351.256.950	-	Perusahaan /Pelaku Usaha	-	Perusahaan /Pelaku Usaha	-	3.381	Perusahaan /Pelaku Usaha	351.256.850	3.381	Perusahaan /Pelaku Usaha	351.256.850	483	100	65	Perusahaan /Pelaku Usaha	56.609.850	9	16,12	DPMPTSP		
				Pengendalian Pelaksanaan Penanaman Modal yang Menjadi Kewenangan Daerah Kabupaten/Kota	Pengendalian Pelaksanaan Penanaman Modal yang Menjadi Kewenangan Daerah Kabupaten/Kota	Bulan	24	685.521.877	12	Bulan	167.035.432	12	Bulan	351.256.950	3	Bulan	-	3	Bulan	-	3	Bulan	351.256.850	12	Bulan	351.256.850	100	100	24	Bulan	9.660.000	100	1,41	DPMPTSP	
				Koordinasi dan Sinkronisasi Pemantauan Pelaksanaan Penanaman Modal	Jumlah bulan Koordinasi dan Sinkronisasi Pemantauan Pelaksanaan Penanaman Modal	Bulan	12	9.660.000	-	Bulan	-	-	Bulan	-	-	Bulan	-	Bulan	-	-	Bulan	-	-	Bulan	-	-	tdr	-	12	Bulan	9.660.000	tdr	tdr	DPMPTSP	

No	Sasaran	Kode	Urusan/Bidang Urusan Pemerintahan Daerah dan Program / Kegiatan	Indikator Kinerja Program (Outcome)/Kegiatan (output)	Target Renstra SKPD s.d tahun 2022 (akhir periode Renstra SKPD)		Realisasi Capaian Kinerja Renstra SKPD s/d Renja SKPD Tahun Lalu 2021		Target Kinerja dan Anggaran Renja SKPD Tahun Berjalan (Tahun n-1) yang dievaluasi 2022		Realisasi Kinerja Pada Triwulan IV								Realisasi Capaian Kinerja dan Anggaran Renja SKPD Tahun 2022		Tingkat Capaian Kinerja dan Realisasi Anggaran Renja SKPD Tahun 2022(%)		Realisasi Kinerja dan Anggaran Renstra SKPD s/d Akhir Tahun 2022		Tingkat Capaian Kinerja dan Realisasi Anggaran Renstra SKPD s/d Tahun 2022 (%)		Unit SKPD Penanggung Jawab	Ket																							
					K	Rp.	K	Rp.	K	Rp.	I		II		III		IV		K	Rp.	K	Rp.	K	Rp.	K	Rp.			K	Rp.																					
					5		6		7		8		9		10		11		12 = 8+9+10+11		13 = 12/7*100		14 = 6 + 12		15 = 14/5*100				16	17																					
	7	18	05	2.01	02	Koordinasi dan Sinkronisasi Pembinaan Pelaksanaan Penanaman Modal	Jumlah bulan Koordinasi dan Sinkronisasi Pembinaan Pelaksanaan Penanaman Modal	Bulan	12	Bulan	142.505.432	12	Bulan	319.177.000	3	Bulan	-	3	Bulan	-	3	Bulan	-	3	Bulan	319.177.000	12	Bulan	319.177.000	100	100	24	Bulan	46.949.850	tdr	tdr	DPMPPTSP														
	2	18	05	2.01	03	Koordinasi dan Sinkronisasi Pengawasan Pelaksanaan Penanaman Modal	Jumlah bulan Koordinasi dan Sinkronisasi Pengawasan Pelaksanaan Penanaman Modal	Bulan	12	Bulan	14.870.000	12	Bulan	32.079.950	3	Bulan	-	3	Bulan	-	3	Bulan	-	3	Bulan	32.079.850	12	Bulan	32.079.850	100	100	24	Bulan	46.949.850	tdr	tdr	DPMPPTSP														
	2	18	06			PROGRAM PENGELOLAAN DATA DAN MODAL SISTEM INFORMASI PENANAMAN MODAL	Persentase Partisipasi/Masyarakat yang mengurus isin berbasis elektronik	75	Persen	58.296.287	62	Persen	20.966.496	75	Persen	222.541.900	-	Persen	-	-	Persen	14.526.266	Persen	-	100	Persen	204.252.934	100	Persen	218.779.200	133	98	162	Persen	239.745.696	216	411,25	DPMPPTSP													
	2	18	06	2.01		Pengelolaan Data dan Informasi Perizinan dan Non Perizinan Yang Terintegrasi Pada Tingkat Daerah Kabupaten/Kota	Jumlah bulan Pengelolaan Data dan Informasi Perizinan dan Non Perizinan Yang Terintegrasi Pada Tingkat Daerah Kabupaten/Kota	Bulan	12	Bulan	58.296.287	12	Bulan	20.966.496	12	Bulan	222.541.900	3	Bulan	-	3	Bulan	14.526.266	3	Bulan	-	3	Bulan	204.252.934	12	Bulan	218.779.200	100	98	24	Bulan	239.745.696	tdr	411,25	DPMPPTSP											
	2	18	06	2.01	01	Pengelolaan , Penyajian dan Pemanfaatan Data dan Informasi Perizinan dan Non Perizinan Berbasis Sistem Pelayanan Perizinan Berusaha Terintegrasi Secara Elektronik	Jumlah bulan Pengelolaan , Penyajian dan Pemanfaatan Data dan Informasi Perizinan dan Non Perizinan Berbasis Sistem Pelayanan Perizinan Berusaha Terintegrasi Secara Elektronik	Bulan	12	Bulan	-	12	Bulan	20.966.496	12	Bulan	222.541.900	3	Bulan	-	3	Bulan	14.526.266	3	Bulan	-	3	Bulan	204.252.934	12	Bulan	218.779.200	100	98	24	Bulan	239.745.696	tdr	-	DPMPPTSP											
JUMLAH ANGGARAN DAN REALISASI DARI SELURUH PROGRAM										4.484.424.381																																									
TOTAL RATA-RATA CAPAIAN KINERJA DAN ANGGARAN DARI SELURUH PROGRAM (PROGRAM 1 s.d. PROGRAM 9)																		1.732		82																															
PREDIKAT KINERJA DARI SELURUH PROGRAM (PROGRAM 1 s.d. PROGRAM 9)																		ST		T																															
Faktor pendorong keberhasilan kinerja : diisi dgn penjelasan terhadap hal-hal yg mendukung keberhasilan (jika hasil pelaksanaan Renja 2015 sudah sesuai/memenuhi target yang ditetapkan dalam Renstra SKPD)																																																			
1. Kegiatan dilaksanakan di triwulan II serta penyerapan dana mencapai 100% mendorong keberhasilan capaian kinerja dan keuangan program ini.																																																			
Faktor penghambat : diisi dgn penjelasan terhadap hal-hal yg mendukung keberhasilan (jika hasil pelaksanaan Renja 2015 sudah sesuai/memenuhi target yang ditetapkan dalam Renstra SKPD)																																																			
Tindak lanjut yang diperlukan dalam triwulan berikutnya : diisi dengan upaya yg perlu segera dilakukan jika tingkat capaian triwulanan Renja SKPD 2015 masih berada jauh dibawah target/sukar mencapai target Renstra SKPD (tidak lanjut triwulanan/jangka pendek/Renja Tahun Berjalan)																																																			
Tindak lanjut yang diperlukan dalam Renja SKPD berikutnya*) : diisi dengan upaya yg perlu dituangkan dalam Renja SKPD 2015, jika realisasi Renja SKPD 2015 belum mencapai target/jauh melebihi target Renstra SKPD (tidak lanjut tahunan/antar Renja)																																																			
*) coret yang tidak perlu																																																			

No	Sasaran	Kode	Urusan/Bidang Urusan Pemerintah Daerah dan Program / Kegiatan	Indikator Kinerja Program (Outcome)/Kegiatan (output)	Target Renstra SKPD s.d tahun 2022 (akhir periode Renstra SKPD)		Realisasi Capaian Kinerja Renstra SKPD s/d Renja SKPD Tahun Lalu 2021		Target Kinerja dan Anggaran Renja SKPD Tahun Berjalan (Tahun n-1) yang dievaluasi 2022		Realisasi Kinerja Pada Triwulan IV								Realisasi Capaian Kinerja dan Anggaran Renja SKPD Tahun 2022		Tingkat Capaian Kinerja dan Realisasi Anggaran Renja SKPD Tahun 2022 (%)		Realisasi Kinerja dan Anggaran Renstra SKPD s/d Akhir Tahun 2022		Tingkat Capaian Kinerja dan Realisasi Anggaran Renstra SKPD s/d Tahun 2022 (%)		Unit SKPD Penanggung Jawab	Ket									
					K	Rp.	K	Rp.	K	Rp.	I		II		III		IV		K	Rp.	K	Rp.	K	Rp.	K	Rp.			K	Rp.							
					5		6		7		8		9		10		11		12 = 8+9+10+11		13 = 12/7*100		14 = 6 + 12		15 = 14/5*100												
URUSAN PEMERINTAHAN WAJIB YANG TIDAK BERKAITAN DENGAN PELAYANAN DASAR																																					
2 19 Kepemudaan dan Olahraga																																					
2 19 Dinas Pemuda, Olahraga, dan Pariwisata																																					
2	19	01	Program Penunjang Urusan Pemerintah Daerah Kabupaten/Kota	Cakupan Layanan Penunjang Urusan Pemerintah Daerah	95	Persen	5.778.837.744	100	Persen	2.452.217.977	95	Persen	2.591.457.592	25	Persen	353.951.154	25	Persen	716.309.085	25	Persen	624.110.668	25	Persen	989.890.687	100	Persen	2.505.262.430	105	97	200	Persen	4.855.499.625	211	84,02	Disorparar	
2	19	01	Administrasi Keuangan Perangkat Daerah	Jumlah bulan layanan Administrasi Keuangan Perangkat Daerah	24	Bulan	4.861.248.271	9	Bulan	2.111.235.516	12	Bulan	2.256.031.110	3	Bulan	353.951.154	3	Bulan	601.189.585	3	Bulan	624.110.668	3	Bulan	604.796.641	12	Bulan	2.184.048.048	100	97	21	Bulan	4.295.283.564	88	88,36	Disorparar	
2	19	01	2.02	Penyediaan Gaji dan Tunjangan ASN	Jumlah bulan Penyediaan Gaji dan Tunjangan ASN	Bulan	2.002.955.516	14	Bulan	2.002.955.516	14	Bulan	2.166.651.110	3	Bulan	353.951.154	4	Bulan	580.219.585	4	Bulan	589.160.668	3	Bulan	571.336.641	14	Bulan	2.094.668.048	100	97	28	Bulan	4.097.623.564	tdr	tdr	Disorparar	
2	19	01	2.02	03	Pelaksanaan Penatausahaan dan Pengujian/Verifikasi Keuangan SKPD	Jumlah bulan Pelaksanaan Penatausahaan dan Pengujian/Verifikasi Keuangan SKPD	Bulan	108.280.000	12	Bulan	89.380.000	3	Bulan	-	3	Bulan	20.970.000	3	Bulan	34.950.000	3	Bulan	33.460.000	12	Bulan	89.380.000	100	100	24	Bulan	197.660.000	tdr	tdr	Disorparar			
2	19	01	2.05	Administrasi Kepegawaian Perangkat Daerah	Jumlah bulan Administrasi Kepegawaian Perangkat Daerah	12	Bulan	28.000.000	-	Bulan	-	Bulan	-	Bulan	-	Bulan	-	Bulan	-	Bulan	-	Bulan	123.193.400	-	Bulan	-	tdr	tdr	-	Bulan	-	-	-	Disorparar			
2	19	01	2.06	Administrasi Umum Perangkat Daerah	Jumlah bulan layanan Administrasi Umum Perangkat Daerah	24	Bulan	393.560.534	9	Bulan	125.268.100	12	Bulan	125.374.100	3	Bulan	-	3	Bulan	27.837.900	Bulan	-	Bulan	97.430.200	6	Bulan	125.268.100	50	100	15	Bulan	250.536.200	63	63,66	Disorparar		
2	19	01	2.06	01	Penyediaan Komponen Instalasi Listrik/Penerangan Bangunan Kantor	Jumlah bulan Penyediaan Komponen Instalasi Listrik/Penerangan Bangunan Kantor	Bulan	4.359.339	12	Bulan	4.355.000	3	Bulan	2.705.000	3	Bulan	-	Bulan	-	Bulan	-	Bulan	1.650.000	6	Bulan	4.355.000	50	100	18	Bulan	8.714.339	tdr	tdr	Disorparar			
2	19	01	2.06	02	Penyediaan Peralatan dan Perlengkapan Kantor	Jumlah bulan Penyediaan Peralatan dan Perlengkapan Kantor	Bulan	134.472.158	12	Bulan	19.627.100	3	Bulan	13.438.800	3	Bulan	-	Bulan	-	Bulan	-	Bulan	6.186.100	6	Bulan	19.624.900	50	100	18	Bulan	154.097.058	tdr	tdr	Disorparar			
2	19	01	2.06	04	Penyediaan Bahan Logistik Kantor	Jumlah bulan Penyediaan Bahan Logistik Kantor	Bulan	7.990.000	12	Bulan	7.054.000	3	Bulan	2.820.000	3	Bulan	-	Bulan	-	Bulan	-	Bulan	4.234.000	6	Bulan	7.054.000	50	100	18	Bulan	15.044.000	tdr	tdr	Disorparar			
2	19	01	2.06	05	Penyediaan Barang Cetak dan Penggandaan	Jumlah bulan Penyediaan Barang Cetak dan Penggandaan	Bulan	7.458.145	12	Bulan	15.958.000	3	Bulan	4.664.100	3	Bulan	-	Bulan	-	Bulan	-	Bulan	11.293.100	6	Bulan	15.957.200	50	100	18	Bulan	23.415.345	tdr	tdr	Disorparar			
2	19	01	2.06	06	Penyediaan Bahan Bacaan dan Peraturan Perundang-undangan	Jumlah bulan Penyediaan Bahan Bacaan dan Peraturan Perundang-undangan	Bulan	2.000.000	12	Bulan	2.400.000	3	Bulan	-	3	Bulan	-	Bulan	-	Bulan	-	Bulan	2.400.000	6	Bulan	2.400.000	50	100	18	Bulan	4.400.000	tdr	tdr	Disorparar			
2	19	01	2.06	09	Penyelenggaraan Rapat Koordinasi dan Konsultasi SKPD	Jumlah bulan Penyelenggaraan Rapat Koordinasi dan Konsultasi SKPD	Bulan	75.650.100	12	Bulan	75.980.000	3	Bulan	4.210.000	3	Bulan	-	Bulan	-	Bulan	-	Bulan	71.667.000	6	Bulan	75.877.000	50	100	18	Bulan	151.527.100	tdr	tdr	Disorparar			
2	19	01	2.08	Pengadaan Barang Milik Daerah Penunjang Urusan Pemerintah Daerah	Jumlah unit Pengadaan Barang Milik Daerah Penunjang Urusan Pemerintah Daerah	4	Unit	29.957.092	-	Unit	-	1	Unit	14.000.000	-	Unit	-	-	Unit	-	Unit	-	1	Unit	14.000.000	1	Unit	14.000.000	100	100	1	Unit	14.000.000	25	46,73	Disorparar	
2	19	01	2.08	10	Pengadaan Sarana dan Prasarana Gedung Kantor atau Bangunan Lainnya	Jumlah unit Pengadaan Sarana dan Prasarana Gedung Kantor atau Bangunan Lainnya	Unit	-	-	Unit	-	1	Unit	14.000.000	-	Unit	-	-	Unit	-	Unit	-	1	Unit	14.000.000	1	Unit	14.000.000	100	100	1	Unit	14.000.000	tdr	tdr	Disorparar	
2	19	01	2.08	Penyediaan Jasa Penunjang Urusan Pemerintah Daerah	Jumlah bulan Penyediaan Jasa Penunjang Urusan Pemerintah Daerah	24	Bulan	198.919.756	12	Bulan	60.260.161	12	Bulan	106.449.200	3	Bulan	-	3	Bulan	68.658.600	3	Bulan	-	3	Bulan	216.787.264	12	Bulan	106.446.700	100	100	24	Bulan	166.706.861	100	83,81	Disorparar
2	19	01	2.08	01	Penyediaan Jasa Surat Menyurat	Jumlah bulan Penyediaan Jasa Surat Menyurat	Bulan	1.490.000	12	Bulan	2.000.000	3	Bulan	1.000.000	3	Bulan	-	3	Bulan	1.000.000	3	Bulan	-	3	Bulan	1.000.000	12	Bulan	2.000.000	100	100	24	Bulan	3.490.000	tdr	tdr	Disorparar
2	19	01	2.08	02	Penyediaan Jasa Komunikasi, Sumber Daya Air dan Listrik (2 rekening x 12 bulan)	Jumlah rekening bulan Penyediaan Jasa Komunikasi, Sumber Daya Air dan Listrik (2 rekening x 12 bulan)	Rekening Bulan	30.735.950	24	Rekening Bulan	18.380.000	6	Rekening Bulan	2.994.000	6	Rekening Bulan	-	6	Rekening Bulan	2.994.000	6	Rekening Bulan	-	6	Rekening Bulan	15.383.500	24	Rekening Bulan	18.377.500	100	100	48	Rekening Bulan	49.113.450	tdr	tdr	Disorparar
2	19	01	2.08	03	Penyediaan Jasa Peralatan dan Perlengkapan Kantor	Jumlah bulan Penyediaan Jasa Peralatan dan Perlengkapan Kantor	Bulan	28.034.211	12	Bulan	23.669.200	3	Bulan	11.818.600	3	Bulan	-	3	Bulan	11.850.600	3	Bulan	-	3	Bulan	11.850.600	12	Bulan	23.669.200	100	100	24	Bulan	51.703.411	tdr	tdr	Disorparar
2	19	01	2.08	04	Penyediaan Jasa Pelayanan Umum Kantor	Jumlah bulan Penyediaan Jasa Pelayanan Umum Kantor	Bulan	-	12	Bulan	62.400.000	3	Bulan	15.600.000	3	Bulan	-	3	Bulan	46.800.000	3	Bulan	-	3	Bulan	46.800.000	12	Bulan	62.400.000	100	100	12	Bulan	62.400.000	tdr	tdr	Disorparar
2	19	01	2.09	Pemeliharaan Barang Milik Daerah Penunjang Urusan Pemerintah Daerah	Jumlah bulan Pemeliharaan Barang Milik Daerah Penunjang Urusan Pemerintah Daerah	24	Bulan	267.152.091	12	Bulan	155.454.200	12	Bulan	89.603.182	3	Bulan	-	3	Bulan	18.623.000	3	Bulan	-	3	Bulan	70.876.582	12	Bulan	89.499.582	100	100	24	Bulan	142.973.000	100	53,52	Disorparar

No	Sasaran	Kode	Urusan/Bidang Urusan Pemerintah Daerah dan Program / Kegiatan	Indikator Kinerja Program (Outcome)/Kegiatan (output)	Target Renstra SKPD s/d tahun 2022 (akhir periode Renstra SKPD)		Realisasi Capaian Kinerja Renstra SKPD s/d Renja SKPD Tahun Lalu 2021		Target Kinerja dan Anggaran Renja SKPD Tahun Berjalan (Tahun n-1) yang dievaluasi 2022		Realisasi Kinerja Pada Triwulan IV								Realisasi Capaian Kinerja dan Anggaran Renja SKPD Tahun 2022		Tingkat Capaian Kinerja dan Realisasi Anggaran Renja SKPD Tahun 2022(%)		Realisasi Kinerja dan Anggaran Renstra SKPD s/d Akhir Tahun 2022		Tingkat Capaian Kinerja dan Realisasi Anggaran Renstra SKPD s/d Tahun 2022 (%)		Unit SKPD Penanggung Jawab	Ket										
					K	Rp.	K	Rp.	K	Rp.	I		II		III		IV		K	Rp.	K	Rp.	K	Rp.	K	Rp.			K	Rp.								
					5		6		7		8		9		10		11		12 = 8+9+10+11		13 = 12/7*100		14 = 6 + 12		15 = 14/5*100													
				Penyediaan Jasa Pemeliharaan, Biaya Pemeliharaan dan Pajak Kendaraan Perorangan Dinas atau Kendaraan Dinas Jabatan	Jumlah unit bulan Penyediaan Jasa Pemeliharaan, Biaya Pemeliharaan dan Pajak Kendaraan Perorangan Dinas atau Kendaraan Dinas Jabatan (1 unit x 12 bulan)	Bulan	12	Bulan	38.881.200	12	Bulan	63.103.182	3	Bulan	-	3	Bulan	18.623.000	3	Bulan	-	3	Bulan	44.476.582	12	Bulan	63.099.582	100	100	24	Bulan	101.980.782	tdr	tdr	Disorapar			
				Pemeliharaan /Rehabilitasi Gedung Kantor dan Bangunan Lainnya	Jumlah unit Pemeliharaan /Rehabilitasi Gedung Kantor dan Bangunan Lainnya	Paket	3	Paket	116.573.000	1	Paket	26.500.000	-	Paket	-	-	Paket	-	1	Paket	26.400.000	1	Paket	26.400.000	100	100	4	Paket	142.973.000	tdr	tdr	Disorapar						
				PROGRAM PENGEMBANGAN KAPASITAS DAYA SAING KEPEMUDAAN	Jumlah Organisasi Pemuda yang aktif	Organisasi	26	Organisasi	2.179.089.585	26	Organisasi	1.154.996.174	24	Organisasi	762.200.000	Organisasi	-	26	Organisasi	38.680.000	Organisasi	-	26	Organisasi	714.173.900	26	Organisasi	752.853.900	108	99	26	Organisasi	689.999.858	100	31,66	Disorapar		
				Penyadaran, Pemberdayaan, dan Pengembangan Pemuda dan Kepemudaan terhadap Pemuda Pelopor Kabupaten/Kota, Wirausaha Muda Pemuda, dan Pemuda Kader Kabupaten/Kota	Jumlah kegiatan Penyadaran, Pemberdayaan, dan Pengembangan Pemuda dan Kepemudaan terhadap Pemuda Pelopor Kabupaten/Kota, Wirausaha Muda Pemuda, dan Pemuda Kader Kabupaten/Kota	Kegiatan	6	Kegiatan	1.814.588.278	3	Kegiatan	939.996.245	1	Kegiatan	632.200.000	-	Kegiatan	-	1	Kegiatan	38.680.000	Kegiatan	-	1	Kegiatan	584.173.900	1	Kegiatan	622.853.900	100	99	4	Kegiatan	344.999.929	67	19,01	Disorapar	
				Peningkatan Kepemimpinan, Kepelaporan dan Kesukarelawan Pemuda	Jumlah kegiatan Peningkatan Kepemimpinan, Kepelaporan dan Kesukarelawan Pemuda	Kegiatan	2	Kegiatan	299.094.716	-	Kegiatan	-	-	Kegiatan	-	-	Kegiatan	-	-	-	-	-	-	-	-	-	-	-	-	2	Kegiatan	299.094.716	tdr	tdr	Disorapar			
				Penyelenggaraan Seleksi dan Pelatihan Pasukan Pengibar Bendera	Jumlah kegiatan Penyelenggaraan Seleksi dan Pelatihan Pasukan Pengibar Bendera	Kegiatan	1	Kegiatan	640.901.529	1	Kegiatan	632.200.000	-	Kegiatan	-	1	Kegiatan	38.680.000	Kegiatan	-	-	-	-	Kegiatan	584.173.900	1	Kegiatan	622.853.900	100	99	2	Kegiatan	1.263.755.429	tdr	tdr	Disorapar		
				Pemberdayaan dan Pengembangan Organisasi Kepemudaan Tingkat Daerah Kabupaten/Kota	Jumlah kegiatan Pemberdayaan dan Pengembangan Organisasi Kepemudaan Tingkat Daerah Kabupaten/Kota	Kegiatan	10	Kegiatan	364.501.307	1	Kegiatan	214.999.929	1	Kegiatan	130.000.000	-	Kegiatan	-	-	-	-	-	-	-	1	Kegiatan	130.000.000	1	Kegiatan	130.000.000	100	100	2	Kegiatan	344.999.929	20	94,65	Disorapar
				Peningkatan Kapasitas Pemuda dan Organisasi Kepemudaan Kabupaten/Kota	Jumlah peserta Peningkatan Kapasitas Pemuda dan Organisasi Kepemudaan Kabupaten/Kota	Kegiatan	1	Kegiatan	214.999.929	1	Kegiatan	130.000.000	-	Kegiatan	-	-	Kegiatan	-	-	-	-	-	-	1	Kegiatan	130.000.000	1	Kegiatan	130.000.000	100	100	2	Kegiatan	344.999.929	tdr	tdr	Disorapar	
				PROGRAM PENGEMBANGAN DAYA SAING KEOLAHRAGAAN	Persentase cabang olah raga yang mendapat medali di even Provinsi	Persen	25	Persen	9.299.594.890	50	Persen	4.555.547.488	25	Persen	18.549.500.000	Persen	-	-	Persen	44.750.000	Persen	-	74	Persen	18.392.932.900	74	Persen	18.437.682.900	296	99	74	Persen	22.805.293.700	296	245,23	Disorapar		
				Pembinaan dan Pengembangan Olahraga Pendidikan pada Jenjang Pendidikan yang menjadi Kewenangan Daerah Kabupaten/Kota	Jumlah jenis Pembinaan dan Pengembangan Olahraga Pendidikan pada Jenjang Pendidikan yang menjadi Kewenangan Daerah Kabupaten/Kota	Jenis	8	Jenis	6.102.597.403	2	Jenis	3.305.547.488	1	Jenis	13.199.500.000	-	Jenis	-	-	Jenis	20.000.000	Jenis	-	1	Jenis	13.067.732.900	1	Jenis	13.087.732.900	100	99	3	Jenis	16.205.343.700	38	265,55	Disorapar	
				Koordinasi, Sinkronisasi dan Pemberdayaan Perkumpulan Olahraga dan Penyelenggaraan Kompetisi Oleh Satuan Pendidikan Dasar	Jumlah kegiatan Koordinasi, Sinkronisasi dan Pemberdayaan Perkumpulan Olahraga dan Penyelenggaraan Kompetisi Oleh Satuan Pendidikan Dasar	Kegiatan	1	Kegiatan	187.936.688	-	Kegiatan	-	-	Kegiatan	-	-	Kegiatan	-	-	-	-	-	-	-	-	-	-	-	1	Kegiatan	187.936.688	tdr	tdr	Disorapar				
				Koordinasi, Sinkronisasi dan Pelaksanaan Penyediaan Sarana dan Prasarana Olahraga Kabupaten	Jumlah jenis paket Penyediaan Sarana dan Prasarana Olahraga Kabupaten	Paket	146	Paket	3.117.610.800	3	Paket	13.199.500.000	-	Paket	-	-	Paket	20.000.000	Paket	-	-	-	3	Paket	13.067.732.900	3	Paket	13.087.732.900	100	99	149	Paket	16.205.343.700	tdr	tdr	Disorapar		
				Penyelenggaraan Kejuaraan Olahraga Tingkat Daerah Kabupaten/Kota	Partisipasi dan Keikutsertaan dalam penyelenggaraan Kejuaraan	Kegiatan	2	Kegiatan	884.000.868	-	Kegiatan	350.000.000	2	Kegiatan	350.000.000	-	Kegiatan	24.750.000	Kegiatan	-	-	-	-	Kegiatan	325.200.000	2	Kegiatan	349.950.000	100	100	2	Kegiatan	349.950.000	100	39,59	Disorapar		

No	Sasaran	Kode	Urusan/Bidang Urusan Pemerintahan Daerah dan Program / Kegiatan	Indikator Kinerja Program (Outcome)/Kegiatan (output)	Target Renstra SKPD s.d tahun 2022 (akhir periode Renstra SKPD)		Realisasi Capaian Kinerja Renstra SKPD s/d Renja SKPD Tahun Lalu 2021		Target Kinerja dan Anggaran Renja SKPD Tahun Berjalan (Tahun n-1) yang dievaluasi 2022		Realisasi Kinerja Pada Triwulan IV								Realisasi Capaian Kinerja dan Anggaran Renja SKPD Tahun 2022		Tingkat Capaian Kinerja dan Realisasi Anggaran Renja SKPD Tahun 2022(%)		Realisasi Kinerja dan Anggaran Renstra SKPD s/d Akhir Tahun 2022		Tingkat Capaian Kinerja dan Realisasi Anggaran Renstra SKPD s/d Tahun 2022 (%)		Unit SKPD Penanggung Jawab	Ket											
					K	Rp.	K	Rp.	K	Rp.	I		II		III		IV		K	Rp.	K	Rp.	K	Rp.	K	Rp.			K	Rp.									
					5		6		7		8		9		10		11		12 = 8+9+10+11		13 = 12/7*100		14 = 6 + 12		15 = 14/5*100				16	17									
	2	19	03	2.02	01	Penyelenggaraan Kejuaraan Olahraga Multi Event dan single Event Tingkat Kabupaten/kota	Jumlah Kegiatan Penyelenggaraan Kejuaraan Olahraga Multi Event dan single Event Tingkat Kabupaten/kota	Kegiatan	-	Kegiatan	1	Kegiatan	504.500.000	-	Kegiatan	-	1	Kegiatan	64.100.000	Kegiatan	-	Kegiatan	438.250.000	1	Kegiatan	502.350.000	100	100	1	Kegiatan	502.350.000	tdr	tdr	Disorapar					
	2	19	03	2.02	03	Partisipasi dan Keikutsertaan dalam penyelenggaraan Kejuaraan	Jumlah cabor Partisipasi dan Keikutsertaan dalam penyelenggaraan Kejuaraan	Kegiatan	-	Kegiatan	1	Kegiatan	350.000.000	-	Kegiatan	-	1	Kegiatan	24.750.000	Kegiatan	-	Kegiatan	325.200.000	1	Kegiatan	349.950.000	100	100	1	Kegiatan	349.950.000	tdr	tdr	Disorapar					
	2	19	03	2.03		Pembinaan dan Pengembangan Olahraga Prestasi Tingkat Daerah Provinsi	Jumlah tahap Pembinaan dan Pengembangan Olahraga Prestasi Tingkat Daerah Provinsi	1	Tahap	62.996.619	-	Tahap	-	-	Tahap	-	-	Tahap	-	Tahap	-	Tahap	-	-	Tahap	-	tdr	-	-	Tahap	-	-	-	Disorapar					
	2	19	03	2.03	04	Pemberian Penghargaan Olahraga Kabupaten/Kota	Jumlah kegiatan Pemberian Penghargaan Olahraga Kabupaten/Kota	-	Kegiatan	-	-	Kegiatan	-	-	Kegiatan	-	-	Kegiatan	-	Kegiatan	-	Kegiatan	-	-	Kegiatan	-	tdr	-	-	Kegiatan	-	tdr	-	Disorapar					
	2	19	03	2.04		Pembinaan dan Pengembangan Organisasi Olahraga	Jumlah tahap Pembinaan dan Pengembangan Organisasi Olahraga	1	Tahap	2.250.000.000	1	Tahap	1.250.000.000	1	Tahap	5.000.000.000	-	Tahap	-	Tahap	-	Tahap	5.000.000.000	-	Tahap	5.000.000.000	-	100	1	Tahap	6.250.000.000	100	277,78	Disorapar					
	2	19	03	2.04	02	Pengembangan Organisasi Keolahragaan	Jumlah bulan Pengembangan Organisasi Keolahragaan	-	Bulan	-	12	Bulan	1.250.000.000	12	Bulan	5.000.000.000	3	Bulan	-	3	Bulan	-	3	Bulan	5.000.000.000	12	Bulan	5.000.000.000	100	100	24	Bulan	6.250.000.000	tdr	-	Disorapar			
	2	19	04			PROGRAM PENGEMBANGAN KAPASITAS KEPRAMUKAAN	Persentase Kepramukaan Aktif	100	Persen	630.000.000	100	Persen	600.000.000	100	Persen	5.000.000.000	Persen	-	-	Persen	500.000.000	-	Persen	100	Persen	4.500.000.000	100	Persen	5.000.000.000	100	100	200	Persen	5.600.000.000	200	888,89	Disorapar		
	2	19	04	2.01		Pembinaan dan Pengembangan Organisasi Kepramukaan	Jumlah tahap Pembinaan dan Pengembangan Organisasi Kepramukaan	1	Tahap	630.000.000	1	Tahap	600.000.000	1	Tahap	5.000.000.000	-	Tahap	-	Tahap	500.000.000	-	Tahap	-	1	Tahap	4.500.000.000	1	Tahap	5.000.000.000	100	100	2	Tahap	5.600.000.000	200	888,89	Disorapar	
	2	19	04	2.01	02	Peningkatan Kapasitas Organisasi Kepramukaan Tingkat Daerah	Jumlah bulan Peningkatan Kapasitas Organisasi Kepramukaan Tingkat Daerah	Bulan	-	12	Bulan	600.000.000	12	Bulan	5.000.000.000	3	Bulan	-	3	Bulan	500.000.000	3	Bulan	4.500.000.000	12	Bulan	5.000.000.000	100	100	24	Bulan	5.600.000.000	tdr	tdr	Disorapar				
	3					URUSAN PEMERINTAHAN PILIHAN																																	
	3	26				Pariwisata																																	
	3	26				Dinas Pemuda, Olahraga, dan Pariwisata																																	
	3	26	02			PROGRAM PENINGKATAN DAYA TARIK DESTINASI PARIWISATA	Persentase Kunjungan Wisata	75	Persen	200.000.000		Persen	149.667.920	75	Persen	150.000.000		Persen	-	-	Persen	-	-	Persen	81,6	Persen	149.667.920	82	Persen	149.667.920	109	100	82	Persen	149.667.920	109	74,83	Disorapar	
	3	26	02	2.02		Pengelolaan Kawasan Wisata Strategis Pariwisata Kabupaten/Kota	Jumlah tahap Pengelolaan Kawasan Wisata Strategis Pariwisata Kabupaten/Kota	-	Tahap	-	-	Tahap	-	-	Tahap	-	-	Tahap	-	Tahap	-	Tahap	-	-	Tahap	-	-	Tahap	-	tdr	-	-	Tahap	149.667.920	tdr	-	Disorapar		
	3	26	02	2.02	04	Pengadaan/Pemeliharaan/Rehabilitasi Sarana dan Prasarana dalam Pengelolaan Kawasan Wisata Strategis Pariwisata Kabupaten/Kota	Jumlah paket Pengadaan/Pemeliharaan/Rehabilitasi Sarana dan Prasarana Dalam Pengelolaan Kawasan Wisata Strategis Pariwisata Kabupaten/Kota		Paket	-	-	Paket	-	-	Paket	-	-	Paket	-	Paket	-	Paket	-	-	Paket	-	-	Paket	-	tdr	-	-	Paket	-	tdr	tdr	Disorapar		
	3	26	02	2.03		Pengelolaan Destinasi Pariwisata Kabupaten/Kota	Jumlah tahap Pengelolaan Destinasi Pariwisata Kabupaten/Kota	1	Tahap	160.000.000	-	Tahap	-	1	Tahap	150.000.000	-	Tahap	-	-	Tahap	-	-	Tahap	-	1	Tahap	149.667.920	1	Tahap	149.667.920	100	100	1	Tahap	-	100	-	Disorapar
	3	26	02	2.03	04	Pengadaan/Pemeliharaan/Rehabilitasi Sarana dan Prasarana dalam Pengelolaan Kawasan Wisata Strategis Pariwisata Kabupaten/Kota	Jumlah paket Pengadaan/Pemeliharaan/Rehabilitasi Sarana dan Prasarana Dalam Pengelolaan Destinasi Pariwisata Kabupaten/Kota		Paket	-	-	Paket	-	1	Paket	150.000.000	-	Paket	-	-	Paket	-	-	Paket	-	1	Paket	149.667.920	1	Paket	149.667.920	100	100	1	Paket	149.667.920	tdr	tdr	Disorapar
	3	26	02	2.04		Penetapan Tanda Daftar Usaha Pariwisata Daerah Kabupaten/Kota	Jumlah tahap Penetapan Tanda Daftar Usaha Pariwisata Daerah Kabupaten/Kota	1	Tahap	40.000.000	-	Tahap	-	1	Tahap	-	-	Tahap	-	-	Tahap	-	-	Tahap	-	-	Tahap	-	-	Tahap	-	-	-	Tahap	-	-	-	Disorapar	

No	Sasaran	Kode	Urusan/Bidang Urusan Pemerintahan Daerah dan Program / Kegiatan	Indikator Kinerja Program (Outcome)/Kegiatan (output)	Target Renstra SKPD s.d tahun 2022 (akhir periode Renstra SKPD)		Realisasi Capaian Kinerja Renstra SKPD s/d Renja SKPD Tahun Lalu 2021		Target Kinerja dan Anggaran Renja SKPD Tahun Berjalan (Tahun n-1) yang dievaluasi 2022		Realisasi Kinerja Pada Triwulan IV								Realisasi Capaian Kinerja dan Anggaran Renja SKPD Tahun 2022		Tingkat Capaian Kinerja dan Realisasi Anggaran Renja SKPD Tahun 2022 (%)		Realisasi Kinerja dan Anggaran Renstra SKPD s/d Akhir Tahun 2022		Tingkat Capaian Kinerja dan Realisasi Anggaran Renstra SKPD s/d Tahun 2022 (%)		Unit SKPD Penanggung Jawab	Ket																												
					K	Rp.	K	Rp.	K	Rp.	I		II		III		IV		K	Rp.	K	Rp.	K	Rp.	K	Rp.																														
					5	6	7	8	9	10	11	12 = 8+9+10+11	13 = 12/7*100	14 = 6 + 12	15 = 14/5*100	16	17																																							
	3	26	03		PROGRAM PEMASARAN PARIWISATA	Cakupan Peningkatan Promosi Wisata	90	Persen	134.998.704	42	Persen	58.538.704	90	Persen	40.000.000		Persen	-	-	Persen	-	-	Persen	-	66,7	Persen	39.897.200	67	Persen	39.897.200	74	100	109	Persen	#REF!	121	#REF!	Disporapar																		
	3	26	03	2.01	Pemasaran Pariwisata Dalam dan Luar Negeri Daya Tarik, Destinasi dan Kawasan Strategis Pariwisata Kabupaten/Kota	Jumlah jenis Pemasaran Pariwisata Dalam dan Luar Negeri Daya Tarik, Destinasi dan Kawasan Strategis Pariwisata Kabupaten/Kota	1	Jenis	134.998.704	1	Jenis	58.538.704	1	Jenis	40.000.000	-	Jenis	-	-	Jenis	-	-	Jenis	-	1	Jenis	39.897.200	1	Jenis	39.897.200	100	100	2	Jenis	-	200	-	Disporapar																		
	3	26	03	2.01	01	Penguatan Promosi melalui Media Cetak, Elektronik, dan Media Lainnya Baik Dalam dan Luar Negeri	Jumlah kegiatan Penguatan Promosi melalui Media Cetak, Elektronik, dan Media Lainnya Baik Dalam dan Luar Negeri		Kegiatan		1	Kegiatan	58.538.704	1	Kegiatan	40.000.000	-	Kegiatan	-	-	Kegiatan	-	-	Kegiatan	-	1	Kegiatan	39.897.200	1	Kegiatan	39.897.200	100	100	2	Kegiatan	98.435.904	tdr	tdr	Disporapar																	
	3	26	05		PROGRAM PENGEMBANGAN SUMBER DAYA PARIWISATA DAN EKONOMI KREATIF	Persentase Pelaku Ekonomi Kreatif yang mendapatkan Pembinaan	55	Persen	113.327.949	21	Persen	50.000.000	55	Persen			Persen	-	-	Persen	-	-	Persen	-	83	Persen	49.395.200	83	Persen	49.395.200	151	99	104	Pembinaan	99.395.200	189	87,71	Disporapar																		
	3	26	05	2.01		Pelaksanaan Peningkatan Kapasitas Sumber Daya Manusia Pariwisata dan Ekonomi Kreatif Tingkat Dasar	Jumlah jenis Pelaksanaan Peningkatan Kapasitas Sumber Daya Manusia Pariwisata dan Ekonomi Kreatif Tingkat Dasar	2	Jenis	113.327.949	1	Jenis	50.000.000	1	Jenis			Jenis	-	-	Jenis	-	-	Jenis	-	1	Jenis	49.395.200	1	Jenis	49.395.200	100	99	2	Kegiatan	99.395.200	sts	87,71	Disporapar																	
	3	26	05	2.01	01	Pengembangan Kompetensi SDM Pariwisata dan Ekonomi Kreatif Tingkat Dasar	Jumlah peserta Pengembangan Kompetensi SDM Pariwisata dan Ekonomi Kreatif Tingkat Dasar		Orang		20	Orang			Orang			Orang	-	-	Orang	-	-	Orang	-									20	Kegiatan		tdr	tdr	Disporapar																	
	3	26	05	2.02	05	Pengembangan Kapasitas Pelaku Ekonomi Kreatif	Jumlah kegiatan Fasilitasi Proses Kreasi, Produksi, Distribusi Konsumsi dan Konservasi Ekonomi Kreatif		Kegiatan			Kegiatan	50.000.000	1	Kegiatan			Kegiatan	-	-	Kegiatan	-	-	Kegiatan	-	1	Kegiatan	49.395.200	1	Kegiatan	49.395.200	100	99	1	Kegiatan	99.395.200	tdr	tdr	Disporapar																	
JUMLAH ANGGARAN DAN REALISASI DARI SELURUH PROGRAM																27.093.157.592											26.934.759.550			99,42																										
TOTAL RATA-RATA CAPAIAN KINERJA DAN ANGGARAN DARI SELURUH PROGRAM (PROGRAM 1 s.d. PROGRAM 9)																				135	99																																			
PREDIKAT KINERJA DARI SELURUH PROGRAM (PROGRAM 1 s.d. PROGRAM 9)																				ST	ST																																			

Faktor pendorong keberhasilan kinerja : diisi dgn penjelasan terhadap hal-hal yg mendukung keberhasilan (jika hasil pelaksanaan Renja 2015 sudah sesuai/memenuhi target yang ditetapkan dalam Renstra SKPD)

1. Kegiatan dilaksanakan di triwulan II serta penyerapan dana mencapai 100% mendorong keberhasilan capaian kinerja dan keuangan program ini.

Faktor penghambat : diisi dgn penjelasan terhadap hal-hal yg mendukung keberhasilan (jika hasil pelaksanaan Renja 2015 sudah sesuai/memenuhi target yang ditetapkan dalam Renstra SKPD)

Tindak lanjut yang diperlukan dalam triwulan berikutnya : diisi dengan upaya yg perlu segera dilakukan jika tingkat capaian Triwulan Renja SKPD 2015 masih berada jauh dibawah target/sukar mencapai target Renstra SKPD (tidak lanjut triwulanan/angka pendek/Renja Tahun Berjalan)

Tindak lanjut yang diperlukan dalam Renja SKPD berikutnya*) : diisi dengan upaya yg perlu dituangkan dalam Renja SKPD 2015, jika realisasi Renja SKPD 2015 belum mencapai target/jauh melebihi target Renstra SKPD (tidak lanjut tahunan/antar Renja)

*) coret yang tidak perlu

No	Sasaran	Kode	Urusan/Bidang Urusan Pemerintahan Daerah dan Program / Kegiatan	Indikator Kinerja Program (Outcome)/Kegiatan (output)	Target Renstra SKPD s.d tahun 2022 (akhir periode Renstra SKPD)		Realisasi Capaian Kinerja Renstra SKPD s/d Renja SKPD Tahun Lalu 2021		Target Kinerja dan Anggaran Renja SKPD Tahun Berjalan (Tahun n-1) yang dievaluasi 2022		Realisasi Kinerja Pada Triwulan IV								Realisasi Capaian Kinerja dan Anggaran Renja SKPD Tahun 2022		Tingkat Capaian Kinerja dan Realisasi Anggaran Renja SKPD Tahun 2022(%)		Realisasi Kinerja dan Anggaran Renstra SKPD s/d Akhir Tahun 2022		Tingkat Capaian Kinerja dan Realisasi Anggaran Renstra SKPD s/d Tahun 2022 (%)		Unit SKPD Penanggung Jawab	Ket											
					K	Rp.	K	Rp.	K	Rp.	I		II		III		IV		K	Rp.	K	Rp.	K	Rp.	K	Rp.			K	Rp.									
					5		6		7		8		9		10		11		12 = 8+9+10+11		13 = 12/7*100		14 = 6 + 12		15 = 14/5*100														
URUSAN PEMERINTAHAN WAJIB YANG TIDAKBERKAITAN DENGAN PELAYANAN DASAR																																							
Kebudayaan																																							
Sekretariat Majelis Adat Aceh																																							
2	22	01	PROGRAM PENUNJANG URUSAN PEMERINTAH DAERAH KABUPATEN/KOTA	Capaian Layanan Penunjang Urusan Daerah	95	Persen	2.763.491.874	100	Persen	1.148.762.915	95	Persen	1.509.687.566	25	Persen	186.866.159	25	Persen	358.940.953	25	Persen	234.399.146	25	Persen	671.611.247	100	Persen	1.401.818.305	105	93	200	Persen	2.550.581.220	211	92,30	MAA			
2	22	01	2.02	Administrasi Keuangan Perangkat Daerah	Jumlah bulan layanan Administrasi Keuangan Perangkat Daerah	24	Bulan	2.044.101.236	12	Bulan	855.458.411	12	Bulan	901.191.261	3	Bulan	155.153.879	3	Bulan	258.239.103	3	Bulan	234.399.146	3	Bulan	220.631.672	12	Bulan	868.423.800	100	96	24	Bulan	1.723.882.211	100	84,33	MAA		
2	22	01	2.02	01	Penyediaan Gaji dan Tunjangan ASN	Jumlah Penyediaan Gaji dan Tunjangan ASN	Kali	14	Kali	794.978.411	14	Kali	839.631.261	3	Kali	145.693.879	4	Kali	244.049.103	4	Kali	224.939.146	3	Kali	196.981.672	14	Kali	811.663.800	100	97	28	Kali	1.606.642.211	tdr	tdr	MAA			
2	22	01	2.02	03	Pelaksanaan Penatausahaan dan Pengujian/Verifikasi Keuangan SKPD	Jumlah orang bulan Pelaksanaan Penatausahaan dan Pengujian/Verifikasi Keuangan SKPD (8 orang x 12 Bulan)	Orang Bulan	96	Orang Bulan	60.480.000	96	Orang Bulan	61.560.000	24	Orang Bulan	9.460.000	24	Orang Bulan	14.190.000	24	Orang Bulan	9.460.000	24	Orang Bulan	23.650.000	96	Orang Bulan	56.760.000	100	92	192	Orang Bulan	117.240.000	tdr	tdr	MAA			
2	22	01	2.05	Administrasi Kepegawaian Perangkat Daerah	Jumlah bulan Administrasi Kepegawaian Perangkat Daerah	12	Bulan	12.000.000	-	Bulan	-	-	Bulan	-	-	Bulan	-	Bulan	-	Bulan	-	Bulan	-	Bulan	171.165.130	-	Bulan	-	tdr	-	-	Bulan	-	-	MAA				
2	22	01	2.06	Administrasi Umum Perangkat Daerah	Jumlah bulan Administrasi Umum Perangkat Daerah	24	Bulan	225.531.868	12	Bulan	82.811.359	12	Bulan	199.348.160	3	Bulan	2.612.280	3	Bulan	24.065.350	3	Bulan	-	3	Bulan	171.165.130	12	Bulan	197.842.760	100	99	24	Bulan	280.654.119	100	124,44	MAA		
2	22	01	2.06	01	Penyediaan Komponen Instalasi Listrik/Penerangan Bangunan Kantor	Jumlah bulan Penyediaan Komponen Instalasi Listrik/Penerangan Bangunan Kantor	Bulan	12	Bulan	1.494.014	12	Bulan	32.440.500	3	Bulan	-	3	Bulan	-	3	Bulan	-	3	Bulan	-	3	Bulan	32.440.500	12	Bulan	32.440.500	100	100	24	Bulan	33.934.514	tdr	tdr	MAA
2	22	01	2.06	02	Penyediaan Peralatan dan Perlengkapan Kantor	Jumlah jenis Penyediaan Peralatan dan Perlengkapan Kantor	Jenis	43	Jenis	24.998.322	43	Jenis	74.883.270	Jenis	2.612.280	10	Jenis	5.375.760	Jenis	-	13	Jenis	65.389.830	23	Jenis	73.377.870	53	98	66	Jenis	98.376.192	tdr	tdr	MAA					
2	22	01	2.06	04	Penyediaan Bahan Logistik Kantor	Jumlah bulan Penyediaan Bahan Logistik Kantor	Bulan	12	Bulan	7.165.000	12	Bulan	25.945.000	3	Bulan	-	3	Bulan	-	3	Bulan	-	3	Bulan	-	3	Bulan	25.945.000	12	Bulan	25.945.000	100	100	24	Bulan	33.110.000	tdr	tdr	MAA
2	22	01	2.06	05	Penyediaan Barang Cetak dan Penggandaan	Jumlah bulan Penyediaan Barang Cetak dan Penggandaan	Bulan	12	Bulan	4.999.610	12	Bulan	4.999.390	3	Bulan	-	3	Bulan	1.314.390	3	Bulan	-	3	Bulan	-	3	Bulan	3.685.000	12	Bulan	4.999.390	100	100	24	Bulan	9.999.000	tdr	tdr	MAA
2	22	01	2.06	06	Penyediaan Bahan Bacaan dan Peraturan Perundang-undangan	Jumlah bulan Penyediaan Bahan Bacaan dan Peraturan Perundang-undangan	Bulan	12	Bulan	1.078.313	12	Bulan	1.080.000	3	Bulan	-	3	Bulan	-	3	Bulan	-	3	Bulan	-	3	Bulan	1.080.000	12	Bulan	1.080.000	100	100	24	Bulan	2.158.313	tdr	tdr	MAA
2	22	01	2.06	09	Penyelenggaraan Rapat Koordinasi dan Konsultasi SKPD	Jumlah bulan Penyelenggaraan Rapat Koordinasi dan Konsultasi SKPD	Bulan	12	Bulan	43.076.100	12	Bulan	60.000.000	3	Bulan	-	3	Bulan	17.375.200	3	Bulan	-	3	Bulan	-	3	Bulan	42.624.800	12	Bulan	60.000.000	100	100	24	Bulan	103.076.100	tdr	tdr	MAA
2	22	01	2.08	Penyediaan Jasa Penunjang Urusan Pemerintahan Daerah	Jumlah bulan Penyediaan Jasa Penunjang Urusan Pemerintahan Daerah	24	Bulan	410.218.770	12	Bulan	189.293.145	12	Bulan	384.148.145	3	Bulan	29.100.000	3	Bulan	66.636.500	3	Bulan	-	3	Bulan	264.814.845	12	Bulan	310.552.145	100	81	24	Bulan	499.845.290	100	121,85	MAA		
2	15	01	2.08	01	Penyediaan Jasa Surat Menyurat	Jumlah penyediaan materai	Buah	178	Buah	1.782.000	138	Buah	1.386.000	Buah	-	-	Buah	-	Buah	-	Buah	-	138	Buah	1.386.000	138	Buah	1.386.000	100	100	316	Buah	3.168.000	tdr	tdr	MAA			
2	15	01	2.08	02	Penyediaan Jasa Komunikasi, Sumber Daya Air dan Listrik	Jumlah rekening bulan Penyediaan Jasa Komunikasi, Sumber Daya Air dan Listrik (3 rekening x 12 Bulan)	Rekening Bulan	36	Rekening Bulan	9.572.000	36	Rekening Bulan	14.023.000	9	Rekening Bulan	-	9	Rekening Bulan	2.986.500	9	Rekening Bulan	-	9	Rekening Bulan	3.440.500	36	Rekening Bulan	6.427.000	100	46	72	Rekening Bulan	15.999.000	tdr	tdr	MAA			
2	15	01	2.08	03	Penyediaan Jasa Peralatan dan Perlengkapan Kantor	Jumlah bulan Penyediaan Jasa Peralatan dan Perlengkapan Kantor	Bulan	12	Bulan	16.539.145	12	Bulan	16.539.145	3	Bulan	2.200.000	3	Bulan	3.300.000	3	Bulan	-	3	Bulan	-	3	Bulan	11.039.145	12	Bulan	16.539.145	100	100	24	Bulan	33.078.290	tdr	tdr	MAA
2	15	01	2.08	04	Penyediaan Jasa Pelayanan Umum Kantor	Jumlah bulan Penyediaan Jasa Pelayanan Umum Kantor	Bulan	12	Bulan	161.400.000	12	Bulan	352.200.000	3	Bulan	26.900.000	3	Bulan	40.350.000	3	Bulan	-	3	Bulan	-	3	Bulan	218.950.000	12	Bulan	286.200.000	100	81	24	Bulan	447.600.000	tdr	tdr	MAA
2	22	01	2.09	Pemeliharaan Barang Milik Daerah Penunjang Urusan Pemerintahan Daerah	Jumlah bulan Pemeliharaan Barang Milik Daerah Penunjang Urusan Pemerintahan Daerah	24	Bulan	71.640.000	6	Bulan	21.200.000	12	Bulan	25.000.000	3	Bulan	-	3	Bulan	10.000.000	3	Bulan	-	3	Bulan	14.999.600	12	Bulan	24.999.600	100	100	18	Bulan	46.199.600	75	64,49	MAA		
2	22	01	2.09	01	Penyediaan Jasa Pemeliharaan, Biaya Pemeliharaan dan Pajak Kendaraan Perorangan Dinas atau Kendaraan Dinas Jabatan	Jumlah unit bulan Penyediaan Jasa Pemeliharaan, Biaya Pemeliharaan dan Pajak Kendaraan Perorangan Dinas atau Kendaraan Dinas Jabatan (1 unit x 12 bulan)	Unit Bulan	12	Unit Bulan	20.000.000	12	Unit Bulan	25.000.000	3	Unit Bulan	-	3	Unit Bulan	10.000.000	3	Unit Bulan	-	3	Unit Bulan	14.999.600	12	Unit Bulan	24.999.600	100	100	24	Unit Bulan	44.999.600	tdr	tdr	MAA			

No	Sasaran	Kode	Urusan/Bidang Urusan Pemerintah Daerah dan Program / Kegiatan	Indikator Kinerja Program (Outcome)/Kegiatan (output)	Target Renstra SKPD s.d tahun 2022 (akhir periode Renstra SKPD)		Realisasi Capaian Kinerja Renstra SKPD s/d Renja SKPD Tahun Lalu 2021		Target Kinerja dan Anggaran Renja SKPD Tahun Berjalan (Tahun n-1) yang dievaluasi 2022		Realisasi Kinerja Pada Triwulan IV								Realisasi Capaian Kinerja dan Anggaran Renja SKPD Tahun 2022		Tingkat Capaian Kinerja dan Realisasi Anggaran Renja SKPD Tahun 2022(%)		Realisasi Kinerja dan Anggaran Renstra SKPD s/d Akhir Tahun 2022		Tingkat Capaian Kinerja dan Realisasi Anggaran Renstra SKPD s/d Tahun 2022 (%)		Unit SKPD Penanggung Jawab	Ket										
					K	Rp.	K	Rp.	K	Rp.	I		II		III		IV		K	Rp.	K	Rp.	K	Rp.	K	Rp.												
					5		6		7		8		9		10		11		12 = 8+9+10+11		13 = 12/7*100		14 = 6 + 12		15 = 14/5*100													
URUSAN PEMERINTAHAN WAJIB YANG TIDAK BERKAITAN DENGAN PELAYANAN DASAR																																						
2.2a Perpustakaan																																						
2.2a Dinas Perpustakaan dan Kearsipan																																						
2	23	01	PROGRAM PENUNJANG URUSAN PEMERINTAHAN DAERAH KABUPATEN/KOTA	Cakupan Layanan Penunjang Urusan Daerah	95	Persen	5.994.016.528	80	Persen	2.902.807.839	95	Persen	3.158.398.373	25	Persen	501.477.392	25	Persen	913.641.050	25	Persen	804.876.253	25	Persen	848.291.343	100	Persen	2.902.807.839	105	97	180	Persen	5.925.972.513	189	98,86	Disperpusar		
2	23	01	2.02	Administrasi Keuangan Perangkat Daerah	Jumlah bulan Iyangan Administrasi Keuangan Perangkat Daerah	24	Bulan	5.327.182.204	12	Bulan	2.622.324.282	12	Bulan	2.866.677.937	3	Bulan	499.054.792	3	Bulan	825.249.557	3	Bulan	790.796.553	3	Bulan	665.050.352	12	Bulan	2.780.151.254	100	97	24	Bulan	5.402.475.536	100	101,41	Disperpusar	
2	23	01	2.02	01	Penyediaan Gaji dan Tunjangan ASN	Jumlah bulan Penyediaan Gaji dan Tunjangan ASN		Kali	2.542.224.282	14	Kali	2.784.831.937	3	Kali	485.488.792	4	Kali	811.683.557	4	Kali	763.664.553	3	Kali	637.468.352	14	Kali	2.698.305.254	100	97	28	Kali	5.240.529.536	tdr	tdr	Disperpusar			
2	23	01	2.02	03	Pelaksanaan Penatausahaan dan Pengujian/Verifikasi Keuangan SKPD	Jumlah bulan Pelaksanaan Penatausahaan dan Pengujian/Verifikasi Keuangan SKPD		Bulan	80.100.000	12	Bulan	81.846.000	3	Bulan	13.566.000	3	Bulan	13.566.000	3	Bulan	27.132.000	3	Bulan	27.582.000	12	Bulan	81.846.000	100	100	24	Bulan	161.946.000	tdr	tdr	Disperpusar			
2	23	01	2.06	01	Administrasi Umum Perangkat Daerah	Jumlah bulan Iyangan Administrasi Umum Perangkat Daerah	24	Bulan	331.911.563	12	Bulan	139.138.530	12	Bulan	137.066.000	3	Bulan	-	3	Bulan	39.292.058	3	Bulan	-	3	Bulan	97.476.938	12	Bulan	136.768.996	100	100	24	Bulan	275.907.526	100	83,13	Disperpusar
2	23	01	2.06	01	Penyediaan Komponen Instalasi Listrik/Penerangan Bangunan Kantor	Jumlah bulan Penyediaan Komponen Instalasi Listrik/Penerangan Bangunan Kantor		Bulan	1.236.401	12	Bulan	1.299.000	3	Bulan	-	3	Bulan	1.236.401	3	Bulan	-	3	Bulan	62.599	12	Bulan	1.299.000	100	100	24	Bulan	2.535.401	tdr	tdr	Disperpusar			
2	23	01	2.06	02	Penyediaan Peralatan dan Perlengkapan Kantor	Jumlah bulan Penyediaan Peralatan dan Perlengkapan Kantor		Bulan	44.321.647	12	Bulan	29.500.000	3	Bulan	-	3	Bulan	-	3	Bulan	-	3	Bulan	29.500.000	12	Bulan	29.500.000	100	100	24	Bulan	73.821.647	tdr	tdr	Disperpusar			
2	23	01	2.06	04	Penyediaan Bahan Logistik Kantor	Jumlah bulan Penyediaan Bahan Logistik Kantor		Bulan	15.188.000	12	Bulan	15.187.000	3	Bulan	7.697.000	3	Bulan	-	3	Bulan	-	3	Bulan	7.490.000	12	Bulan	15.187.000	100	100	24	Bulan	30.375.000	tdr	tdr	Disperpusar			
2	23	01	2.06	05	Penyediaan Barang Cetak dan Penggandaan	Jumlah bulan Penyediaan Barang Cetak dan Penggandaan		Bulan	22.899.132	12	Bulan	15.000.000	3	Bulan	11.446.699	3	Bulan	-	3	Bulan	-	3	Bulan	3.553.301	12	Bulan	15.000.000	100	100	24	Bulan	37.899.132	tdr	tdr	Disperpusar			
2	23	01	2.06	06	Penyediaan Bahan Bacaan dan Peraturan Perundang-undangan	Jumlah bulan Penyediaan Bahan Bacaan dan Peraturan Perundang-undangan		Bulan	1.437.750	12	Bulan	1.080.000	3	Bulan	718.878	3	Bulan	-	3	Bulan	-	3	Bulan	361.122	12	Bulan	1.080.000	100	100	24	Bulan	2.517.750	tdr	tdr	Disperpusar			
2	23	01	2.06	09	Penyelenggaraan Rapat Koordinasi dan Konsultasi SKPD	Jumlah bulan Penyelenggaraan Rapat Koordinasi dan Konsultasi SKPD		Bulan	54.055.600	12	Bulan	75.000.000	3	Bulan	18.193.080	3	Bulan	-	3	Bulan	-	3	Bulan	56.509.916	12	Bulan	74.702.996	100	100	24	Bulan	128.758.596	tdr	tdr	Disperpusar			
2	23	01	2.07	01	Pengadaan Barang Milik Daerah Penunjang Urusan Pemerintah Daerah	Jumlah unit Pengadaan Barang Milik Daerah Penunjang Urusan Pemerintah Daerah	1	Unit	9.254.850	-	Unit	-	-	Unit	-	-	Unit	-	-	Unit	-	-	Unit	-	-	Unit	-	-	Unit	-	-	Unit	63.477.106	-	685,88	Disperpusar		
2	23	01	2.07	10	Pengadaan Sarana dan Prasarana Gedung Kantor atau Bangunan Lainnya	Jumlah unit Pengadaan Sarana dan Prasarana Gedung Kantor atau Bangunan Lainnya		Unit	-	-	Unit	-	-	Unit	-	-	Unit	-	-	Unit	-	-	Unit	-	-	Unit	-	-	Unit	-	-	Unit	-	-	tdr	tdr	Disperpusar	
2	23	01	2.08		Penyediaan Jasa Penunjang Urusan Pemerintahan Daerah	Jumlah bulan Penyediaan Jasa Penunjang Urusan Pemerintahan Daerah	24	Bulan	228.505.472	12	Bulan	106.762.795	12	Bulan	110.364.036	3	Bulan	-	3	Bulan	38.071.335	3	Bulan	-	3	Bulan	69.012.153	12	Bulan	107.083.488	100	97	24	Bulan	213.846.283	100	93,58	Disperpusar
2	23	01	2.08	01	Penyediaan Jasa Surat Menyurat	Jumlah penyediaan materi		Buah	1.391.700	130	Buah	1.390.000	139	Buah	1.390.000	100	Buah	1.000.000	39	Buah	390.000	139	Buah	1.390.000	100	100	269	Buah	2.781.700	tdr	tdr	Disperpusar						
2	23	01	2.08	02	Penyediaan Jasa Komunikasi, Sumber Daya Air dan Listrik	Jumlah rekening bulan Penyediaan Jasa Komunikasi, Sumber Daya Air dan Listrik (3 rekening x 12 Bulan)		Rekening Bulan	51.820.341	36	Rekening Bulan	55.374.036	9	Rekening Bulan	12.422.235	9	Rekening Bulan	-	9	Rekening Bulan	39.671.253	36	Rekening Bulan	52.093.488	100	94	72	Rekening Bulan	103.913.829	tdr	tdr	Disperpusar						
2	23	01	2.08	03	Penyediaan Jasa Peralatan dan Perlengkapan Kantor	Jumlah bulan Penyediaan Jasa Peralatan dan Perlengkapan Kantor		Bulan	27.150.754	12	Bulan	14.000.000	3	Bulan	11.449.100	3	Bulan	-	3	Bulan	-	3	Bulan	2.550.900	12	Bulan	14.000.000	100	100	24	Bulan	41.150.754	tdr	tdr	Disperpusar			
2	23	01	2.08	04	Penyediaan Jasa Pelayanan Umum Kantor	Jumlah bulan Penyediaan Jasa Pelayanan Umum Kantor		Bulan	26.400.000	12	Bulan	39.600.000	3	Bulan	13.200.000	3	Bulan	-	3	Bulan	-	3	Bulan	26.400.000	12	Bulan	39.600.000	100	100	24	Bulan	66.000.000	tdr	tdr	Disperpusar			
2	23	01	2.09		Pemeliharaan Barang Milik Daerah Penunjang Urusan Pemerintahan Daerah	Jumlah bulan Pemeliharaan Barang Milik Daerah Penunjang Urusan Pemerintahan Daerah	24	Bulan	97.162.439	6	Bulan	34.582.232	12	Bulan	44.290.400	3	Bulan	2.422.600	3	Bulan	11.028.100	3	Bulan	14.079.700	3	Bulan	16.751.900	12	Bulan	44.282.300	100	100	18	Bulan	33.743.168	75	34,73	Disperpusar
2	23	01	2.09	01	Penyediaan Jasa Pemeliharaan, Biaya Pemeliharaan dan Pajak Kendaraan Perorangan Dinas atau Kendaraan Dinas Jabatan	Jumlah unit bulan Penyediaan Jasa Pemeliharaan, Biaya Pemeliharaan dan Pajak Kendaraan Perorangan Dinas atau Kendaraan Dinas Jabatan (1 unit x 12 bulan)		Unit Bulan	19.839.964	12	Unit Bulan	25.282.400	3	Unit Bulan	2.020.600	3	Unit Bulan	4.307.600	3	Unit Bulan	8.515.600	3	Unit Bulan	10.437.600	12	Unit Bulan	25.281.400	100	100	24	Unit Bulan	45.121.364	tdr	tdr	Disperpusar			

No	Sasaran	Kode	Usuran/Bidang Usuran Pemerintahan Daerah dan Program / Kegiatan	Indikator Kinerja Program (Outcome)/Kegiatan (output)	Target Renstra SKPD s.d tahun 2022 (akhir periode Renstra SKPD)		Realisasi Capaian Kinerja Renstra SKPD s/d Renja SKPD Tahun Lalu 2021		Target Kinerja dan Anggaran Renja SKPD Tahun Berjalan (Tahun n-1) yang dievaluasi 2022		Realisasi Kinerja Pada Triwulan IV								Realisasi Capaian Kinerja dan Anggaran Renja SKPD Tahun 2022		Tingkat Capaian Kinerja dan Realisasi Anggaran Renja SKPD Tahun 2022 (%)		Realisasi Kinerja dan Anggaran Renstra SKPD s/d Akhir Tahun 2022		Tingkat Capaian Kinerja dan Realisasi Anggaran Renstra SKPD s/d Akhir Tahun 2022 (%)		Unit SKPD Penanggung Jawab	Ket							
					K	Rp.	K	Rp.	K	Rp.	I		II		III		IV		K	Rp.	K	Rp.	K	Rp.	K	Rp.			K	Rp.					
					5		6		7		8		9		10		11		12 = 8+9+10+11		13 = 12/7*100		14 = 6 + 12		15 = 14/5*100										
				Penyediaan Jasa Pemeliharaan, Biaya Pemeliharaan, Pajak, dan Perizinan Kendaraan Dinas Operasional atau Lapangan	Jumlah unit bulan Penyediaan Jasa Pemeliharaan, Biaya Pemeliharaan, Pajak, dan Perizinan Kendaraan Dinas Operasional atau Lapangan (2 unit x 12 Bulan)	Unit Bulan	24	14.742.268	Unit Bulan	24	19.008.000	Unit Bulan	6	402.000	Unit Bulan	6	6.720.500	Unit Bulan	6	5.564.100	Unit Bulan	6	6.314.300	Unit Bulan	24	19.000.900	100	100	48	33.743.168	tdr	tdr	Disperpusar		
				PROGRAM PEMBINAAN PERPUSTAKAAN	Jumlah Pengunjung Perpustakaan	Orang	363.348.411	Orang	4.819	108.556.941	Orang	7.280	402.999.550	Orang	1.352	60.885.730	Orang	2.241	340.337.200	Orang	3.593	401.222.930	Orang	49	100	8.412	310.672.291	Orang	59	85,50	Disperpusar				
				Pengelolaan Perpustakaan Tingkat Daerah Kabupaten/Kota	Jumlah bulan Pengelolaan Perpustakaan Tingkat Daerah Kabupaten/Kota	Bulan	222.999.023	Bulan	12	75.116.586	Bulan	12	249.999.850	Bulan	3	34.957.780	Bulan	3	214.840.450	Bulan	12	249.798.230	Bulan	100	100	24	290.622.316	Bulan	100	130,32	Disperpusar				
				Pengembangan Perpustakaan di Tingkat Daerah Kabupaten/Kota	Jumlah tenaga perpustakaan	Orang Bulan	84	34.292.500	Orang Bulan	-	-	Orang Bulan	-	-	Orang Bulan	-	-	Orang Bulan	-	-	Orang Bulan	-	-	Orang Bulan	-	-	84	34.292.500	Orang Bulan	tdr	tdr	Disperpusar			
				Pengembangan Bahan Pustaka	Jumlah paket Pengembangan Bahan Pustaka	Paket	1	40.824.086	Paket	1	249.999.850	Paket	-	-	Paket	34.957.780	Paket	1	214.840.450	Paket	1	249.798.230	Paket	100	100	2	290.622.316	Paket	tdr	tdr	Disperpusar				
				Pembudayaan Gemar Membaca Tingkat Daerah Kabupaten/Kota	Jumlah kegiatan Pelestarian dan Pembinaan Adat Istiadat	Kegiatan	-	33.440.355	Kegiatan	3	152.999.700	Kegiatan	-	-	Kegiatan	25.927.950	Kegiatan	-	-	Kegiatan	125.496.750	Kegiatan	1	151.424.700	Kegiatan	33	99	1	20.049.975	Kegiatan	50	14,29	Disperpusar		
				Sosialisasi Budaya Baca dan Literasi pada Satuan Pendidikan Dasar dan Pendidikan Khusus serta Masyarakat	Jumlah Sosialisasi budaya baca dan literasi	Kegiatan	-	26.590.380	Kegiatan	1	38.299.700	Kegiatan	-	-	Kegiatan	12.228.000	Kegiatan	-	-	Kegiatan	26.071.700	Kegiatan	1	38.299.700	Kegiatan	100	100	2	64.890.080	Kegiatan	tdr	-	Disperpusar		
				Pembangunan dan Pemeliharaan Sarana Perpustakaan di Tempat-tempat Umum yang menjadi Kewenangan Daerah Kabupaten/Kota	Jumlah Pembangunan dan Pemeliharaan Sarana Perpustakaan di Tempat-tempat Umum yang menjadi Kewenangan Daerah Kabupaten/Kota	Unit	-	-	Unit	3	100.000.000	Unit	-	-	Unit	6.849.975	Unit	-	-	Unit	93.075.025	Unit	3	99.925.000	Unit	100	100	3	99.925.000	Unit	tdr	-	Disperpusar		
				Pemberian Penghargaan Gerakan Budaya Gemar Membaca	Jumlah Penghargaan Gerakan Budaya Gemar Membaca	Buah	-	6.849.975	Buah	3	14.700.000	Buah	-	-	Buah	6.849.975	Buah	-	-	Buah	6.350.025	Buah	3	13.200.000	Buah	100	90	6	20.049.975	Buah	tdr	-	Disperpusar		
				URUSAN PEMERINTAHAN WAJIB YANG TIDAK BERKAITAN DENGAN PELAYANAN DASAR																															
				Kearsipan																															
				Dinas Perpustakaan dan Kearsipan																															
				PROGRAM PENGELOLAAN ARSIP	Peningkatan SDM Pengelola Kearsipan	Persen	82.119.325	Persen	13	-	Persen	70	45.000.000	Persen	-	-	Persen	12.879.000	Persen	71	32.108.600	Persen	71	44.987.600	Persen	101	100	84	89.958.320	Persen	120	109,55	Disperpusar		
				Pengelolaan Arsip Dinamis Daerah Kabupaten/Kota	Jumlah bulan Pengelolaan Arsip Dinamis Daerah Kabupaten/Kota	Kegiatan	82.119.325	Kegiatan	1	-	Kegiatan	1	15.000.000	Kegiatan	-	-	Kegiatan	12.879.000	Kegiatan	-	-	Kegiatan	2.121.000	Kegiatan	1	15.000.000	Kegiatan	100	100	2	59.970.720	Kegiatan	100	73,03	Disperpusar
				Pemeliharaan dan Penyusutan Arsip Dinamis	Jumlah bulan Pemeliharaan dan Penyusutan Arsip Dinamis	Bulan	-	Bulan	-	-	Bulan	12	15.000.000	Bulan	3	12.879.000	Bulan	3	12.879.000	Bulan	3	2.121.000	Bulan	12	15.000.000	Bulan	100	100	12	15.000.000	Bulan	tdr	tdr	Disperpusar	
				Pengawasan Arsip Dinamis Kewenangan Kabupaten/Kota	Jumlah bulan Pengawasan Arsip Dinamis Kewenangan Kabupaten/Kota	Bulan	-	Bulan	-	-	Bulan	12	14.999.520	Bulan	3	14.999.520	Bulan	3	14.983.120	Bulan	3	14.983.120	Bulan	12	14.983.120	Bulan	100	100	12	14.983.120	Bulan	tdr	tdr	Disperpusar	
				Pengelolaan simpul jaringan informasi kearsipan nasional tingkat Kabupaten/kota	Pengelolaan simpul jaringan informasi kearsipan nasional tingkat Kabupaten/kota	Bulan	-	Bulan	-	-	Bulan	12	30.000.000	Bulan	3	30.000.000	Bulan	3	29.987.600	Bulan	3	29.987.600	Bulan	12	29.987.600	Bulan	100	100	12	29.987.600	Bulan	tdr	-	Disperpusar	
				Penyediaan Informasi, Akses dan Layanan Kearsipan Tingkat Daerah Kabupaten/Kota melalui IJKN	Jumlah bulan Penyediaan Informasi, Akses dan Layanan Kearsipan Tingkat Daerah Kabupaten/Kota melalui IJKN	Bulan	-	Bulan	-	-	Bulan	12	30.000.000	Bulan	3	30.000.000	Bulan	3	29.987.600	Bulan	3	29.987.600	Bulan	12	29.987.600	Bulan	100	100	12	29.987.600	Bulan	tdr	tdr	Disperpusar	
JUMLAH ANGGARAN DAN REALISASI DARI SELURUH PROGRAM					3.606.397.923										3.033.584.105					95,67															
																				85		90													
																				T		T													
Faktor pendorong keberhasilan kinerja : diisi dgn penjelasan terhadap hal-hal yg mendukung keberhasilan (jika hasil pelaksanaan Renja 2015 sudah sesuai/memenuhi target yang ditetapkan dalam Renstra SKPD)																																			
1. Kegiatan dilaksanakan di triwulan II serta penyerapan dana mencapai 100% mendorong keberhasilan capaian kinerja dan keuangan program ini.																																			
Faktor penghambat : diisi dgn penjelasan terhadap hal-hal yg mendukung keberhasilan (jika hasil pelaksanaan Renja 2015 sudah sesuai/memenuhi target yang ditetapkan dalam Renstra SKPD)																																			
Tidak lanjut yang diperlukan dalam triwulan berikutnya : diisi dengan upaya yg perlu segera dilakukan jika tingkat capaian Triwulan Renja SKPD 2015 masih berada jauh dibawah target/sukar mencapai target Renstra SKPD (tidak lanjut triwulan/jangka pendek/Renja Tahun Berjalan)																																			
Tidak lanjut yang diperlukan dalam Renja SKPD berikutnya*1 : diisi dengan upaya yg perlu dituangkan dalam Renja SKPD 2015, jika realisasi Renja SKPD 2015 belum mencapai target/jauh melebihi target Renstra SKPD (tidak lanjut tahunan/antar Renja)																																			
*1 coret yang tidak perlu																																			

No	Sasaran	Kode	Urusan/Bidang Urusan Pemerintahan Daerah dan Program / Kegiatan	Indikator Kinerja Program (Outcome)/Kegiatan (output)	Target Renstra SKPD s.d tahun 2022 (akhir periode Renstra SKPD)		Realisasi Capaian Kinerja Renstra SKPD s/d Renja SKPD Tahun Lalu 2021		Target Kinerja dan Anggaran Renja SKPD Tahun Berjalan (Tahun n-1) yang dievaluasi 2022		Realisasi Kinerja Pada Triwulan IV								Realisasi Capaian Kinerja dan Anggaran Renja SKPD Tahun 2022		Tingkat Capaian Kinerja dan Realisasi Anggaran Renja SKPD Tahun 2022(%)		Realisasi Kinerja dan Anggaran Renstra SKPD s/d Akhir Tahun 2022		Tingkat Capaian Kinerja dan Realisasi Anggaran Renstra SKPD s/d Tahun 2022 (%)		Unit SKPD Penanggung Jawab	Ket									
					K	Rp.	K	Rp.	K	Rp.	I		II		III		IV		K	Rp.	K	Rp.	K	Rp.	K	Rp.											
					5		6		7		8		9		10		11		12 = 8+9+10+11		13 = 12/7*100		14 = 6 + 12		15 = 14/5*100												
3 URUSAN PEMERINTAHAN PILIHAN																																					
3 27 Pertanian																																					
3 27 Dinas Pertanian dan Perkebunan																																					
3	27	01	PROGRAM PENUNJANG URUSAN PEMERINTAHAN DAERAH KABUPATEN/KOTA	Capaian Layanan Penunjang Urusan Daerah	95	Persen	42.056.166.508	100	Persen	22.813.171.616	95	Persen	23.435.347.756	25	Persen	3.978.180.465	25	Persen	6.264.690.594	25	Persen	6.071.903.773	25	Persen	5.431.530.099	100	Persen	21.746.304.931	105	93	200	Persen	44.559.476.547	211	105,95	Distanbun	
3	27	01	2.02	Administrasi Keuangan Perangkat Daerah	Jumlah bulan layanan Administrasi Keuangan Perangkat Daerah	24	Bulan	40.192.474.175	12	Bulan	22.067.100.815	12	Bulan	22.409.723.375	3	Bulan	3.978.180.465	3	Bulan	5.908.044.913	3	Bulan	6.071.903.773	3	Bulan	4.814.494.597	12	Bulan	20.772.623.748	100	93	24	Bulan	42.839.724.563	100	106,59	Distanbun
3	27	01	2.02	01	Penyediaan Gaji dan Tunjangan ASN	Jumlah Penyediaan Gaji dan Tunjangan ASN		Kali	21.842.540.815	14	Kali	22.305.563.375	3	Kali	3.978.180.465	4	Kali	5.861.004.913	4	Kali	6.048.383.773	3	Kali	4.786.894.597	14	Kali	20.674.463.748	100	93	28	Kali	42.517.004.563	tdr	tdr	Distanbun		
3	27	01	2.02	03	Pelaksanaan Penatausahaan dan Pengujian/Verifikasi Keuangan SKPD	Jumlah orang bulan Pelaksanaan Penatausahaan dan Pengujian/Verifikasi Keuangan SKPD (9 orang x 12 Bulan) + (1 orang x 6 bulan) + (5 Orang x4 bulan)		Bulan	224.560.000	12	Bulan	104.160.000	3	Bulan	-	3	Bulan	47.040.000	3	Bulan	23.520.000	3	Bulan	27.600.000	12	Bulan	98.160.000	100	94	24	Bulan	322.720.000	tdr	tdr	Distanbun		
3	27	01	2.06	Administrasi Umum Perangkat Daerah	Jumlah bulan layanan Administrasi Umum Perangkat Daerah	24	Bulan	940.142.717	12	Bulan	316.427.040	12	Bulan	205.764.765	3	Bulan	-	3	Bulan	62.362.040	3	Bulan	-	3	Bulan	143.100.832	12	Bulan	205.462.872	100	100	24	Bulan	521.889.912	100	55,51	Distanbun
3	27	01	2.06	01	Penyediaan Komponen Instalasi Listrik/Penerangan Bangunan Kantor	Jumlah bulan Penyediaan Komponen Instalasi Listrik/Penerangan Bangunan Kantor		Bulan	6.513.200	12	Bulan	6.574.700	3	Bulan	-	3	Bulan	2.487.210	3	Bulan	-	3	Bulan	4.005.320	12	Bulan	6.492.530	100	99	24	Bulan	13.005.730	tdr	tdr	Distanbun		
3	27	01	2.06	02	Penyediaan Peralatan dan Perlengkapan Kantor	Jumlah jenis Penyediaan Peralatan dan Perlengkapan Kantor		Jenis	198.660.500	76	Jenis	52.998.840	-	Jenis	25	Jenis	11.551.430	-	Jenis	51	Jenis	41.328.640	76	Jenis	52.880.070	100	100	152	Jenis	251.540.570	tdr	tdr	Distanbun				
3	27	01	2.06	04	Penyediaan Bahan Logistik Kantor	Jumlah bulan Penyediaan Bahan Logistik Kantor		Bulan	17.762.960	12	Bulan	19.032.775	3	Bulan	-	3	Bulan	1.792.000	3	Bulan	-	3	Bulan	17.219.000	12	Bulan	19.011.000	100	100	24	Bulan	36.773.960	tdr	tdr	Distanbun		
3	27	01	2.06	05	Penyediaan Barang Cetak dan Penggandaan	Jumlah bulan Penyediaan Barang Cetak dan Penggandaan		Bulan	-	12	Bulan	9.998.450	3	Bulan	-	3	Bulan	1.869.450	3	Bulan	-	3	Bulan	8.129.000	12	Bulan	9.998.450	100	100	12	Bulan	9.998.450	tdr	tdr	Distanbun		
3	27	01	2.06	06	Penyediaan Bahan Bacaan dan Peraturan Perundang-undangan	Jumlah bulan Penyediaan Bahan Bacaan dan Peraturan Perundang-undangan		Bulan	2.160.000	12	Bulan	2.160.000	3	Bulan	-	3	Bulan	-	3	Bulan	-	3	Bulan	2.160.000	12	Bulan	2.160.000	100	100	24	Bulan	4.320.000	tdr	tdr	Distanbun		
3	27	01	2.06	09	Penyelenggaraan Rapat Koordinasi dan Konsultasi SKPD	Jumlah bulan Penyelenggaraan Rapat Koordinasi dan Konsultasi SKPD		Bulan	91.330.380	12	Bulan	115.000.000	3	Bulan	-	3	Bulan	44.661.950	3	Bulan	-	3	Bulan	70.258.872	12	Bulan	114.920.822	100	100	24	Bulan	206.251.202	tdr	tdr	Distanbun		
3	27	01	2.08	Penyediaan Jasa Penunjang Urusan Pemerintahan Daerah	Jumlah bulan Penyediaan Jasa Penunjang Urusan Pemerintahan Daerah	24	Bulan	342.859.616	12	Bulan	185.246.561	12	Bulan	688.769.616	3	Bulan	-	3	Bulan	266.614.141	3	Bulan	-	3	Bulan	371.566.917	12	Bulan	638.181.058	100	93	24	Bulan	823.427.619	100	240,16	Distanbun
3	27	01	2.08	01	Penyediaan Jasa Surat Menyurat	Jumlah penyediaan material		Buah	6.560.000	656	Buah	6.560.000	-	Buah	80	Buah	800.000	-	Buah	576	Buah	5.760.000	656	Buah	6.560.000	100	100	1.312	Buah	13.120.000	tdr	tdr	Distanbun				
3	27	01	2.08	02	Penyediaan Jasa Komunikasi, Sumber Daya Air dan Listrik	Jumlah rekening bulan Penyediaan Jasa Komunikasi, Sumber Daya Air dan Listrik (3 rekening x 12 Bulan)		Rekening Bulan	178.686.561	36	Rekening Bulan	239.459.616	9	Rekening Bulan	9	Rekening Bulan	44.714.141	9	Rekening Bulan	9	Rekening Bulan	144.156.917	36	Rekening Bulan	188.871.058	100	79	72	Rekening Bulan	367.557.619	tdr	tdr	Distanbun				
3	27	01	2.08	04	Penyediaan Jasa Pelayanan Umum Kantor	Jumlah bulan Penyediaan Jasa Pelayanan Umum Kantor		Bulan	-	12	Bulan	442.750.000	3	Bulan	-	3	Bulan	221.100.000	3	Bulan	-	3	Bulan	221.650.000	12	Bulan	442.750.000	100	100	12	Bulan	442.750.000	tdr	tdr	Distanbun		
3	27	01	2.09	Pemeliharaan Barang Milik Daerah Penunjang Urusan Pemerintahan Daerah	Jumlah bulan Pemeliharaan Barang Milik Daerah Penunjang Urusan Pemerintahan Daerah	24	Bulan	580.690.000	12	Bulan	244.397.200	12	Bulan	131.090.000	3	Bulan	-	3	Bulan	27.669.500	3	Bulan	-	3	Bulan	102.367.753	12	Bulan	130.037.253	100	99	24	Bulan	374.434.453	100	64,48	Distanbun
3	27	01	2.09	01	Penyediaan Jasa Pemeliharaan, Biaya Pemeliharaan dan Pajak Kendaraan Perorangan Dinas atau Kendaraan Dinas Jabatan	Jumlah unit bulan Penyediaan Jasa Pemeliharaan, Biaya Pemeliharaan dan Pajak Kendaraan Perorangan Dinas atau Kendaraan Dinas Jabatan (3 unit x 12 bulan)		Unit Bulan	94.445.200	36	Unit Bulan	131.090.000	9	Unit Bulan	9	Unit Bulan	27.669.500	9	Unit Bulan	9	Unit Bulan	102.367.753	36	Unit Bulan	130.037.253	100	99	72	Unit Bulan	224.482.453	tdr	tdr	Distanbun				
3	27	01	2.09	09	Pemeliharaan/ Rehabilitasi gedung kantor dan bangunan lainnya	Jumlah unit Pemeliharaan/ Rehabilitasi gedung kantor dan bangunan lainnya		Unit	149.952.000	1	Unit	-	-	Unit	-	Unit	-	-	Unit	-	-	Unit	-	-	Unit	-	tdr	-	1	Unit	149.952.000	tdr	tdr	Distanbun			

No	Sasaran	Kode	Urusan/Bidang Urusan Pemerintahan Daerah dan Program / Kegiatan	Indikator Kinerja Program (Outcome)/Kegiatan (output)	Target Renstra SKPD s.d tahun 2022 (akhir periode Renstra SKPD)		Realisasi Capaian Kinerja Renstra SKPD s/d Renja SKPD Tahun Lalu 2021		Target Kinerja dan Anggaran Renja SKPD Tahun Berjalan (Tahun n-1) yang dievaluasi 2022		Realisasi Kinerja Pada Triwulan IV								Realisasi Capaian Kinerja dan Anggaran Renja SKPD Tahun 2022		Tingkat Capaian Kinerja dan Realisasi Anggaran Renja SKPD Tahun 2022(%)		Realisasi Kinerja dan Anggaran Renstra SKPD s/d Akhir Tahun 2022		Tingkat Capaian Kinerja dan Realisasi Anggaran Renstra SKPD s/d Tahun 2022 (%)		Unit SKPD Penanggung Jawab	Ket						
					K	Rp.	K	Rp.	K	Rp.	I		II		III		IV		K	Rp.	K	Rp.	K	Rp.	K	Rp.			K	Rp.	K	Rp.		
											K	Rp.	K	Rp.	K	Rp.	K	Rp.															K	Rp.
					5		6		7		8		9		10		11		12 = 8+9+10+11		13 = 12/7*100		14 = 6 + 12		15 = 14/5*100	16	17							
			PROGRAM PENYEDIAAN DAN PENGEMBANGAN SARANA PERTANIAN	Persentase Peningkatan Produksi Tanaman Pangan (Pajale) dan Tanaman Perkebunan (kelapa, Karet dan Kakao)	10	Persen	2.054.549.526	4,5	Persen	875.748.450	5	Persen	1.154.269.590	Persen	-	-	Persen	-	0,2	Persen	1.098.554.100	0,2	Persen	1.098.554.100	4	95	5	Persen	1.974.302.550	47	96,09	Distanbun		
			Pengawasan Penggunaan Sarana Pertanian	Jumlah bulan Pengawasan Penggunaan Sarana Pertanian	24	Bulan	69.472.952	12	Bulan	24.328.400	12	Bulan	14.999.835	3	Bulan	-	3	Bulan	-	3	Bulan	14.996.690	12	Bulan	14.996.690	100	100	24	Bulan	39.325.090	100	56,60	Distanbun	
			Pengawasan Penggunaan Sarana Pendukung Pertanian Sesuai dengan Komoditas, Teknologi dan Spesifik Lokasi	Jumlah bulan Pengawasan Penggunaan Sarana Pendukung Pertanian Sesuai dengan Komoditas, Teknologi dan Spesifik Lokasi	-	Bulan	-	12	Bulan	24.328.400	12	Bulan	14.999.835	3	Bulan	-	3	Bulan	-	3	Bulan	14.996.690	12	Bulan	14.996.690	100	100	24	Bulan	39.325.090	tdr	-	Distanbun	
			Pengelolaan Sumber Daya Daya Genetik (SDG) Hewan, Tumbuhan, dan Mikro Organisme Kewenangan Kabupaten/Kota	Jumlah bulan Pengelolaan Sumber Daya Daya Genetik (SDG) Hewan, Tumbuhan, dan Mikro Organisme Kewenangan Kabupaten/Kota	24	Bulan	1.985.076.574	12	Bulan	851.420.050	12	Bulan	1.139.269.755	3	Bulan	-	3	Bulan	-	3	Bulan	1.083.557.410	12	Bulan	1.083.557.410	100	95	24	Bulan	1.934.977.460	100	97,48	Distanbun	
			Peningkatan Kualitas SDG Hewan/Tanaman	Jumlah komoditi yang dikembangkan	-	Komoditi	-	2	Komoditi	174.357.250	2	Komoditi	102.489.280	-	Komoditi	-	-	Komoditi	-	2	Komoditi	102.337.280	2	Komoditi	102.337.280	100	100	4	Komoditi	276.694.530	tdr	-	Distanbun	
			Pemanfaatan SDG Hewan/Tanaman	Jumlah bibit yang disediakan	-	Bibit	-	4.600	Bibit	677.062.800	4.600	Bibit	1.036.780.475	-	Bibit	-	-	Bibit	-	4.600	Bibit	981.220.130	4.600	Bibit	981.220.130	100	95	9.200	Bibit	1.658.282.930	tdr	-	Distanbun	
			PROGRAM PENYEDIAAN DAN PENGEMBANGAN PRASARANA PERTANIAN	Jumlah PDRB Sektor Pertanian	4,8	Triliun rupiah	24.804.806.511	2	Triliun rupiah	13.109.266.400	4,8	Triliun rupiah	20.691.291.852	-	Triliun rupiah	-	-	Triliun rupiah	1.143.315.010	-	3,1	Triliun rupiah	18.181.387.605	3,1	Triliun rupiah	19.324.702.615	65	93	5	Triliun rupiah	20.138.085.585	113	81,19	Distanbun
			Pembangunan Prasarana Pertanian	Jumlah unit Pembangunan Prasarana Pertanian	152	Unit	24.804.806.511	78	Unit	13.109.266.400	78	Unit	20.691.291.852	-	Unit	-	-	Unit	1.143.315.010	-	78	Unit	18.181.387.605	78	Unit	19.324.702.615	100	93	156	Unit	20.138.085.585	103	81,19	Distanbun
			Pembangunan, Rehabilitasi dan Pemeliharaan Jaringan Irigasi Usaha Tani	Jumlah paket Pembangunan, Rehabilitasi dan Pemeliharaan Jaringan Irigasi Usaha Tani	-	Paket	-	16	Paket	3.012.019.000	17	Paket	3.283.462.450	Paket	-	Paket	-	-	Paket	-	17	Paket	3.217.398.950	17	Paket	3.217.398.950	100	98	33	Paket	6.229.417.950	tdr	-	Distanbun
			Pembangunan, Rehabilitasi dan Pemeliharaan Embung Pertanian	Jumlah unit Pembangunan, Rehabilitasi dan Pemeliharaan Embung Pertanian	-	Unit	-	5	Unit	593.650.000	4	Unit	397.600.000	Unit	-	Unit	-	-	Unit	-	4	Unit	397.473.000	4	Unit	397.473.000	100	100	9	Unit	991.123.000	tdr	-	Distanbun
			Pembangunan, Rehabilitasi dan Pemeliharaan Jalan Usaha Tani	Jumlah Pembangunan, Rehabilitasi dan Pemeliharaan Jalan Usaha Tani	-	Meter	-	2.000	Meter	1.625.185.000	3.000	Meter	3.295.879.480	Meter	-	Meter	-	-	Meter	-	3.336	Meter	2.600.117.480	3.336	Meter	2.600.117.480	111	79	5.336	Meter	4.225.302.480	tdr	-	Distanbun
			Pembangunan, Rehabilitasi dan Pemeliharaan DAM Parit	Jumlah unit Pembangunan, Rehabilitasi dan Pemeliharaan DAM Parit	-	Unit	-	1	Unit	472.560.000	-	Unit	-	Unit	-	Unit	-	-	Unit	-	-	Unit	-	tdr	-	-	1	Unit	472.560.000	tdr	-	Distanbun		
			Pembangunan, Rehabilitasi dan Pemeliharaan Long Storage	Jumlah unit Pembangunan, Rehabilitasi dan Pemeliharaan Long Storage	-	Unit	-	1	Unit	237.610.000	-	Unit	-	Unit	-	Unit	-	-	Unit	-	-	Unit	-	tdr	-	-	1	Unit	237.610.000	tdr	-	Distanbun		
			Pembangunan, Rehabilitasi dan Pemeliharaan Pintu Air	Jumlah unit Pembangunan, Rehabilitasi dan Pemeliharaan Pintu Air	-	Unit	-	4	Unit	139.870.000	-	Unit	-	Unit	-	Unit	-	-	Unit	-	-	Unit	-	tdr	-	-	4	Unit	139.870.000	tdr	-	Distanbun		
			Pembangunan, Rehabilitasi dan Pemeliharaan Prasarana Pertanian Lainnya	Jumlah paket Pembangunan, Rehabilitasi dan Pemeliharaan Prasarana Pertanian lainnya	-	Paket	-	51	Paket	7.028.372.400	44	Paket	13.714.349.922	Paket	-	5	Paket	1.143.315.010	-	39	Paket	11.966.398.175	44	Paket	13.109.713.185	100	96	95	Paket	20.138.085.585	tdr	-	Distanbun	
			PROGRAM PENGENDALIAN DAN PENANGGULANGAN BENCANA PERTANIAN	Persentase Penanggulangan Luas Serangan OPT dan DPI	80	Persen	228.309.625	100	Persen	85.607.300	80	Persen	69.999.510	-	Persen	-	-	Persen	11.666.140	-	100	Persen	53.039.800	100	Persen	64.705.940	125	92	65	Persen	150.313.240	81	214,73	Distanbun
			Pengendalian dan Penanggulangan Bencana Pertanian Kabupaten/Kota	Jumlah bulan Pengendalian dan Penanggulangan Bencana Pertanian Kabupaten/Kota	24	Bulan	228.309.625	12	Bulan	85.607.300	12	Bulan	69.999.510	3	Bulan	-	3	Bulan	11.666.140	3	Bulan	53.039.800	12	Bulan	64.705.940	100	92	24	Bulan	150.313.240	100	65,84	Distanbun	

No	Sasaran	Kode	Urusan/Bidang Urusan Pemerintahan Daerah dan Program / Kegiatan	Indikator Kinerja Program (Outcome)/Kegiatan (output)	Target Renstra SKPD s.d tahun 2022 (akhir periode Renstra SKPD)		Realisasi Capaian Kinerja Renstra SKPD s/d Renja SKPD Tahun Lalu 2021		Target Kinerja dan Anggaran Renja SKPD Tahun Berjalan (Tahun n-1) yang dievaluasi 2022		Realisasi Kinerja Pada Triwulan IV								Realisasi Capaian Kinerja dan Anggaran Renja SKPD Tahun 2022		Tingkat Capaian Kinerja dan Realisasi Anggaran Renja SKPD Tahun 2022(%)		Realisasi Kinerja dan Anggaran Renstra SKPD s/d Akhir Tahun 2022		Tingkat Capaian Kinerja dan Realisasi Anggaran Renstra SKPD s/d Tahun 2022 (%)		Unit SKPD Penanggung Jawab	Ket																						
					K	Rp.	K	Rp.	K	Rp.	I		II		III		IV		K	Rp.	K	Rp.	K	Rp.	K	Rp.			K	Rp.																				
1		2			3		4		5		6		7		8		9		10		11		12 = 8+9+10+11		13 = 12/7*100		14 = 6 + 12		15 = 14/5*100		16	17																		
	3	27	06	2.01	01	Pengendalian Organisme Pengganggu Tumbuhan (OPT) Tanaman Pangan, Hortikultura, dan Perkebunan	Jumlah kelompok yang mendapatkan alat pembaru babi	Kelompok	50.992.100	2	Kelompok	29.999.750	-	Kelompok	-	Kelompok	3.782.700	Kelompok	-	2	Kelompok	25.860.800	2	Kelompok	29.643.500	100	99	4	Kelompok	80.635.600	tdr	tdr	Distanbun																	
	3	27	06	2.01	02	Penanganan Dampak Perubahan Iklim (DPI) Tanaman Pangan, Hortikultura, dan Perkebunan	Jumlah musim tanam yang ditangani	Musim tanam	34.615.200	2	Musim tanam	39.999.760	-	Musim tanam	-	1	Musim tanam	7.883.440	Musim tanam	-	1	Musim tanam	27.179.000	2	Musim tanam	35.062.440	100	88	4	Musim tanam	69.677.640	tdr	tdr	Distanbun																
	3	27	07	1.01		PROGRAM PENYULUHAN PERTANIAN	Jumlah Kelompok Tani yang Naik Kelas	17	Kelompok	5.652.504.084	8	Kelompok	580.763.700	8	Kelompok	5.351.461.080	-	Kelompok	-	15	Kelompok	4.653.448.684	15	Kelompok	4.805.694.784	188	90	65	Kelompok	5.386.458.484	382	100,65	Distanbun																	
	3	27	07	1.01		Pelaksanaan Penyuluhan Pertanian	Jumlah bulan Pelaksanaan Penyuluhan Pertanian	24	Bulan	5.652.504.084	12	Bulan	580.763.700	12	Bulan	5.351.461.080	3	Bulan	152.246.100	3	Bulan	4.653.448.684	12	Bulan	4.805.694.784	100	90	24	Bulan	5.386.458.484	100	95,29	Distanbun																	
	3	27	07	1.01	01	Peningkatan Kapasitas Kelembagaan Penyuluhan Pertanian di Kecamatan dan Desa	Jumlah BPP yang diberdayakan	BPP	154.468.175	17	BPP	470.699.520	-	BPP	-	BPP	23.980.000	BPP	-	17	BPP	442.511.544	17	BPP	466.491.544	100	99	34	BPP	620.959.719	tdr	tdr	Distanbun																	
	3	27	07	1.01	02	Pengembangan Kapasitas Kelembagaan Petani di Kecamatan dan Desa	Jumlah pelaku agribisnis yang mendapatkan pelatihan	Orang	424.895.525	175	Orang	2.913.812.560	-	Orang	-	Orang	128.266.100	Orang	-	175	Orang	2.262.848.140	175	Orang	2.391.114.240	100	82	350	Orang	2.816.009.765	tdr	tdr	Distanbun																	
	3	27	07	1.01	03	Penyediaan dan Pemanfaatan Sarana dan Prasarana Penyuluhan Pertanian	Jumlah unit sarana penyuluhan yang dibangun dan direhab	Unit	1.400.000	8	Unit	1.966.949.000	-	Unit	-	Unit	-	Unit	-	8	Unit	1.948.089.000	8	Unit	1.948.089.000	100	99	16	Unit	1.949.489.000	tdr	tdr	Distanbun																	
JUMLAH ANGGARAN DAN REALISASI DARI SELURUH PROGRAM									50.702.969.788												47.039.962.370		92,78																											
TOTAL RATA-RATA CAPAIAN KINERJA DAN ANGGARAN DARI SELURUH PROGRAM (PROGRAM 1 s.d. PROGRAM 9)																					97		99																											
PREDIKAT KINERJA DARI SELURUH PROGRAM (PROGRAM 1 s.d. PROGRAM 9)																					ST		ST																											
Faktor pendorong keberhasilan kinerja : diisi dgn penjelasan terhadap hal-hal yg mendukung keberhasilan (jika hasil pelaksanaan Renja 2015 sudah sesuai/memenuhi target yang ditetapkan dalam Renstra SKPD)																																																		
1. Kegiatan dilaksanakan di triwulan II serta penyerapan dana mencapai 100% mendorong keberhasilan capaian kinerja dari keuangan program ini.																																																		
Faktor penghambat : diisi dgn penjelasan terhadap hal-hal yg mendukung keberhasilan (jika hasil pelaksanaan Renja 2015 sudah sesuai/memenuhi target yang ditetapkan dalam Renstra SKPD)																																																		
Tidak lanjut yang diperlukan dalam triwulan berikutnya : diisi dengan upaya yg perlu segera dilakukan jika tingkat capaian Triwulan Renja SKPD 2015 masih berada jauh dibawah target/sukar mencapai target Renstra SKPD (tidak lanjut triwulan/jangka pendek/Renja Tahun Berjalan)																																																		
Tidak lanjut yang diperlukan dalam Renja SKPD berikutnya*1 : diisi dengan upaya yg perlu dituangkan dalam Renja SKPD 2015, jika realisasi Renja SKPD 2015 belum mencapai target/jauh melebihi target Renstra SKPD (tidak lanjut tahunan/antar Renja)																																																		
*) coret yang tidak perlu																																																		

No	Sasaran	Kode	Urusan/Bidang Urusan Pemerintahan Daerah dan Program / Kegiatan	Indikator Kinerja Program (Outcome)/Kegiatan (output)	Target Renstra SKPD s.d tahun 2022 (akhir periode Renstra SKPD)		Realisasi Capaian Kinerja Renstra SKPD s/d Renja SKPD Tahun Lalu 2021		Target Kinerja dan Anggaran Renja SKPD Tahun Berjalan (Tahun n-1) yang dievaluasi 2022		Realisasi Kinerja Pada Triwulan IV								Realisasi Capaian Kinerja dan Anggaran Renja SKPD Tahun 2022		Tingkat Capaian Kinerja dan Realisasi Anggaran Renja SKPD Tahun 2022(%)		Realisasi Kinerja dan Anggaran Renstra SKPD s/d Akhir Tahun 2022		Tingkat Capaian Kinerja dan Realisasi Anggaran Renstra SKPD s/d Tahun 2022 (%)		Unit SKPD Penanggung Jawab	Ket									
					K	Rp.	K	Rp.	K	Rp.	I		II		III		IV		K	Rp.	K	Rp.	K	Rp.	K	Rp.			K	Rp.							
					5		6		7		8		9		10		11		12 = 8+9+10+11		13 = 12/7*100		14 = 6 + 12		15 = 14/5*100												
3 URUSAN PEMERINTAHAN PILIHAN																																					
3 27 Pertanian																																					
3 27 Dinas Peternakan dan Kesehatan Hewan																																					
3	27	01	PROGRAM PENUNJANG URUSAN PEMERINTAHAN DAERAH KABUPATEN/KOTA	Cakupan Layanan Penunjang Urusan Daerah	95	Persen	1.150.124.098	100	Persen	4.543.004.821	95	Persen	5.887.553.549	25	Persen	855.851.654	25	Persen	1.569.445.197	25	Persen	1.827.037.627	25	Persen	1.538.919.499	100	Persen	5.791.253.977	105	98	200	Persen	10.334.258.798	211	898,53	Disnakeswan	
3	27	01	2.02	Administrasi Keuangan Perangkat Daerah	Jumlah bulan layanan Administrasi Keuangan Perangkat Daerah	24	Bulan	9.488.230.637	12	Bulan	4.152.484.916	12	Bulan	5.265.170.669	3	Bulan	791.639.521	3	Bulan	1.388.415.496	3	Bulan	1.827.037.627	3	Bulan	1.162.005.850	12	Bulan	5.169.098.494	100	98	24	Bulan	9.321.583.410	100	98,24	Disnakeswan
3	27	01	2.02	01	Penyediaan Gaji dan Tunjangan ASN	Jumlah Penyediaan Gaji dan Tunjangan ASN		Kali	14	Kali	4.063.504.916	14	Kali	5.184.590.669	3	Kali	791.639.521	4	Kali	1.371.345.496	4	Kali	1.807.567.627	3	Kali	1.117.965.850	14	Kali	5.088.518.494	100	98	28	Kali	9.152.023.410	tdr	tdr	Disnakeswan
3	27	01	2.02	03	Pelaksanaan Penatausahaan dan Pengujian/Verifikasi Keuangan SKPD	Jumlah orang bulan Pelaksanaan Penatausahaan dan Pengujian/Verifikasi Keuangan SKPD (9 orang x 12 Bulan)+(1 orang x 6 bulan)+(5 Orang x4 bulan)		Bulan	12	Bulan	88.980.000	12	Bulan	80.580.000	3	Bulan	-	3	Bulan	17.070.000	3	Bulan	19.470.000	3	Bulan	44.040.000	12	Bulan	80.580.000	100	100	24	Bulan	169.560.000	tdr	tdr	Disnakeswan
3	27	01	2.06	Administrasi Umum Perangkat Daerah	Jumlah bulan layanan Administrasi Umum Perangkat Daerah	24	Bulan	591.412.050	12	Bulan	219.710.480	12	Bulan	165.953.405	3	Bulan	34.706.100	3	Bulan	41.248.550	3	Bulan	-	3	Bulan	89.884.860	12	Bulan	165.839.510	100	100	24	Bulan	385.549.990	100	65,19	Disnakeswan
3	27	01	2.06	01	Penyediaan Komponen Instalasi Listrik/Penerangan Bangunan Kantor	Jumlah bulan Penyediaan Komponen Instalasi Listrik/Penerangan Bangunan Kantor		Bulan	12	Bulan	7.998.586	12	Bulan	4.805.900	3	Bulan	584.500	3	Bulan	4.154.150	3	Bulan	-	3	Bulan	65.000	12	Bulan	4.803.650	100	100	24	Bulan	12.802.236	tdr	tdr	Disnakeswan
3	27	01	2.06	02	Penyediaan Peralatan dan Perlengkapan Kantor	Jumlah jenis Penyediaan Peralatan dan Perlengkapan Kantor		Jenis	76	Jenis	148.706.874	76	Jenis	90.237.505	-	Jenis	33.615.600	8	Jenis	18.110.400		Jenis	-	68	Jenis	38.428.700	76	Jenis	90.154.700	100	100	152	Jenis	238.861.574	tdr	tdr	Disnakeswan
3	27	01	2.06	04	Penyediaan Bahan Logistik Kantor	Jumlah bulan Penyediaan Bahan Logistik Kantor		Bulan	12	Bulan	13.688.220	12	Bulan	9.870.000	3	Bulan	506.000	3	Bulan	4.320.000	3	Bulan	-	3	Bulan	5.042.000	12	Bulan	9.868.000	100	100	24	Bulan	23.556.220	tdr	tdr	Disnakeswan
3	27	01	2.06	05	Penyediaan Barang Cetak dan Penggandaan	Jumlah bulan Penyediaan Barang Cetak dan Penggandaan		Bulan	12	Bulan	1.677.200	-	Bulan	-	-	Bulan	-	-	Bulan	-	-	Bulan	-	-	Bulan	-	-	Bulan	-	tdr	-	12	Bulan	1.677.200	tdr	tdr	Disnakeswan
3	27	01	2.06	06	Penyediaan Bahan Bacaan dan Peraturan Perundang-undangan	Jumlah bulan Penyediaan Bahan Bacaan dan Peraturan Perundang-undangan		Bulan	-	Bulan	-	12	Bulan	1.080.000	3	Bulan	-	3	Bulan	540.000	3	Bulan	-	3	Bulan	540.000	12	Bulan	1.080.000	100	100	12	Bulan	1.080.000	tdr	tdr	Disnakeswan
3	27	01	2.06	09	Penyelenggaraan Rapat Koordinasi dan Konsultasi SKPD	Jumlah bulan Penyelenggaraan Rapat Koordinasi dan Konsultasi SKPD		Bulan	12	Bulan	47.639.600	12	Bulan	59.960.000	3	Bulan	-	3	Bulan	14.124.000	3	Bulan	-	3	Bulan	45.809.160	12	Bulan	59.933.160	100	100	24	Bulan	107.572.760	tdr	tdr	Disnakeswan
3	27	01	2.08	Penyediaan Jasa Penunjang Urusan Pemerintahan Daerah	Jumlah bulan Penyediaan Jasa Penunjang Urusan Pemerintahan Daerah	24	Bulan	275.663.007	12	Bulan	108.899.025	12	Bulan	384.135.475	3	Bulan	24.718.033	3	Bulan	104.035.151	3	Bulan	-	3	Bulan	255.321.789	12	Bulan	384.074.973	100	100	24	Bulan	492.973.998	100	178,83	Disnakeswan
3	27	01	2.08	01	Penyediaan Jasa Surat Menyurat	Jumlah penyediaan material		Buah	500	Buah	5.000.000	500	Buah	5.000.000	100	Buah	1.000.000	300	Buah	3.000.000		Buah	-		Buah	1.000.000	400	Buah	5.000.000	80	100	900	Buah	10.000.000	tdr	tdr	Disnakeswan
3	27	01	2.08	02	Penyediaan Jasa Komunikasi, Sumber Daya Air dan Listrik	Jumlah rekening bulan Penyediaan Jasa Komunikasi, Sumber Daya Air dan Listrik (3 rekening x 12 Bulan)		Rekening Bulan	36	Rekening Bulan	41.355.209	36	Rekening Bulan	64.340.000	9	Rekening Bulan	20.937.233	9	Rekening Bulan	13.429.551	9	Rekening Bulan	-	9	Rekening Bulan	29.937.789	36	Rekening Bulan	64.304.573	100	100	72	Rekening Bulan	105.659.782	tdr	tdr	Disnakeswan
3	27	01	2.08	02	Penyediaan Jasa Peralatan dan Perlengkapan Kantor	Jumlah bulan Penyediaan Jasa Peralatan dan Perlengkapan Kantor		Bulan	12	Bulan	29.543.816	12	Bulan	24.395.475	3	Bulan	2.780.800	3	Bulan	15.005.600	3	Bulan	-	3	Bulan	6.584.000	12	Bulan	24.370.400	100	100	24	Bulan	53.914.216	tdr	tdr	Disnakeswan
3	27	01	2.08	02	Penyediaan Jasa Pelayanan Umum Kantor	Jumlah bulan Penyediaan Jasa Pelayanan Umum Kantor		Bulan	12	Bulan	33.000.000	12	Bulan	290.400.000	3	Bulan	-	3	Bulan	72.600.000	3	Bulan	-	3	Bulan	217.800.000	12	Bulan	290.400.000	100	100	24	Bulan	323.400.000	tdr	tdr	Disnakeswan
3	27	01	2.09	Pemeliharaan Barang Milik Daerah Penunjang Urusan Pemerintahan Daerah	Jumlah bulan Pemeliharaan Barang Milik Daerah Penunjang Urusan Pemerintahan Daerah	24	Bulan	283.049.041	12	Bulan	61.910.400	12	Bulan	72.294.000	3	Bulan	4.788.000	3	Bulan	35.746.000	3	Bulan	-	3	Bulan	31.707.000	12	Bulan	72.241.000	100	100	24	Bulan	134.151.400	100	47,40	Disnakeswan
3	27	01	2.09	01	Penyediaan Jasa Pemeliharaan, Biaya Pemeliharaan dan Pajak Kendaraan Perorangan Dinas atau Kendaraan Dinas Jabatan	Jumlah unit bulan Penyediaan Jasa Pemeliharaan, Biaya Pemeliharaan dan Pajak Kendaraan Perorangan Dinas atau Kendaraan Dinas Jabatan (3 unit x 12 bulan)		Unit Bulan	36	Unit Bulan	61.910.400	36	Unit Bulan	72.294.000	9	Unit Bulan	4.788.000	9	Unit Bulan	35.746.000	9	Unit Bulan	-	9	Unit Bulan	31.707.000	36	Unit Bulan	72.241.000	100	100	72	Unit Bulan	134.151.400	tdr	tdr	Disnakeswan

No	Sasaran	Kode	Urusan/Bidang Urusan Pemerintahan Daerah dan Program / Kegiatan	Indikator Kinerja Program (Output)/Kegiatan (output)	Target Renstra SKPD s.d tahun 2022 (akhir periode Renstra SKPD)		Realisasi Capaian Kinerja Renstra SKPD s/d Renja SKPD Tahun Lalu 2021		Target Kinerja dan Anggaran Renja SKPD Tahun Berjalan (Tahun n-1) yang dievaluasi 2022		Realisasi Kinerja Pada Triwulan IV								Realisasi Capaian Kinerja dan Anggaran Renja SKPD Tahun 2022		Tingkat Capaian Kinerja dan Realisasi Anggaran Renja SKPD Tahun 2022(%)		Realisasi Kinerja dan Anggaran Renstra SKPD s/d Akhir Tahun 2022		Tingkat Capaian Kinerja dan Realisasi Anggaran Renstra SKPD s/d Tahun 2022 (%)		Unit SKPD Penanggung Jawab	Ket																										
					K	Rp.	K	Rp.	K	Rp.	I		II		III		IV		K	Rp.	K	Rp.	K	Rp.	K	Rp.			K	Rp.	K	Rp.																						
						5		6		7		8		9		10		11		12 = 8+9+10+11		13 = 12/7*100		14 = 6 + 12		15 = 14/5*100	16	17																										
		3.27.02	PROGRAM PENYEDIAAN DAN PENGEMBANGAN SARANA PERTANIAN	Persentase Peningkatan Populasi ternak	3	Persen	7.018.723.277	3	Persen	3.066.010.919	3	Persen	2.015.615.185		Persen	-	-	Persen	327.470.794		Persen	-	0,0025	Persen	1.683.206.105	0	Persen	2.010.676.899	0	100	3	Persen	5.076.687.818	100	72,33	Disnakeswan																		
		3.27.02.2.02	Pengelolaan Sumber Daya Daya Genetik (SDG) Hewan, Tumbuhan, dan Mikro Organisme Kewenangan Kabupaten/Kota	Jumlah bulan Pengelolaan Sumber Daya Daya Genetik (SDG) Hewan, Tumbuhan, dan Mikro Organisme Kewenangan Kabupaten/Kota	24	Bulan	7.018.723.277	12	Bulan	3.066.010.919	12	Bulan	2.015.615.185	3	Bulan	-	3	Bulan	327.470.794	3	Bulan	-	3	Bulan	1.683.206.105	12	Bulan	2.010.676.899	100	100	24	Bulan	5.076.687.818	100	72,33	Disnakeswan																		
		3.27.02.2.02.03	Pemanfaatan SDG Hewan/Tanaman	Jumlah paket bantuan peternakan	-	Paket	-	228	Paket	3.066.010.919	14	Paket	2.015.615.185	-	Paket	-	-	Paket	327.470.794		Paket	-	14	Paket	1.683.206.105	228	Paket	2.010.676.899	1.629	100	456	Paket	5.076.687.818	tdr	-	Disnakeswan																		
		3.27.03	PROGRAM PENYEDIAAN DAN PENGEMBANGAN PRASARANA PERTANIAN	Persentase Peningkatan PAD Sektor Peternakan	2	Persen	2.235.001.033	7,32	Persen	949.138.033	2	Persen	1.805.920.000	-	Persen	-	-	Persen	-	-	Persen	-	(17,09)	Persen	1.202.580.000	(17,09)	Persen	1.202.580.000	(855)	67	(10)	Persen	1.839.990.033	(489)	82,33	Disnakeswan																		
		3.27.03.2.02	Pembangunan Prasarana Pertanian	Jumlah paket Pembangunan Prasarana Pertanian		Paket	2.235.001.033	11	Paket	949.138.033	18	Paket	1.805.920.000	-	Paket	-	-	Paket	-	-	Paket	-	18	Paket	1.202.580.000	18	Paket	1.202.580.000	100	67	29	Paket	1.839.990.033	tdr	82,33	Disnakeswan																		
		3.27.03.2.02.03	Pembangunan, Rehabilitasi dan Pemeliharaan Jalan Usaha Tani	Jumlah panjang unit jalan	-	Meter	-	1.560	Meter	311.728.000	-	Meter	-	-	Meter	-	-	Meter	-	-	Meter	-	-	Meter	-	-	Meter	-	tdr	-	1.560	Meter	311.728.000	tdr	-	Disnakeswan																		
		3.27.03.2.02.09	Pembangunan, Rehabilitasi dan Pemeliharaan Prasarana Pertanian Lainnya	Jumlah paket Paket pengadaan kandang ternak	-	Paket	-	10	Paket	637.410.033	18	Paket	1.805.920.000	-	Paket	-	-	Paket	-	-	Paket	-	18	Paket	1.202.580.000	18	Paket	1.202.580.000	100	67	28	Paket	1.839.990.033	tdr	-	Disnakeswan																		
		3.27.04	PROGRAM PENGENDALIAN KESEHATAN HEWAN DAN KESEHATAN MASYARAKAT VETERINER	Persentase Kasus Penyakit yang Hewan yang Tertangani	70	Persen	686.300.261	100	Persen	203.938.499	70	Persen	200.000.000	-	Persen	-	-	Persen	-	-	Persen	87.582.523	100	Persen	107.388.477	100	Persen	194.971.000	143	97	65	Persen	194.971.000	93	97,49	Disnakeswan																		
		3.27.04.2.01	Penjaminan Kesehatan Hewan, Penutupan dan Pembukaan Daerah Wabah Penyakit Hewan Menular Dalam Daerah Kabupaten/Kota	Jumlah bulan Penjaminan Kesehatan Hewan, Penutupan dan Pembukaan Daerah Wabah Penyakit Hewan Menular	24	Bulan	686.300.261	12	Bulan	203.938.499	12	Bulan	711.098.700	3	Bulan	-	3	Bulan	53.256.041	3	Bulan	34.326.482	3	Bulan	564.375.667	12	Bulan	651.958.190	100	92	24	Bulan	855.896.689	100	124,71	Disnakeswan																		
		3.27.04.2.01.01	Pengendalian dan Penanggulangan Penyakit Hewan dan Zoonosis	Jumlah bulan Pengendalian dan Penanggulangan Penyakit Hewan dan Zoonosis		Bulan	-	12	Bulan	203.938.499	12	Bulan	711.098.700	3	Bulan	-	3	Bulan	53.256.041	3	Bulan	34.326.482	3	Bulan	564.375.667	12	Bulan	651.958.190	100	92	24	Bulan	855.896.689	tdr	tdr	Disnakeswan																		
		3.27.04.2.03	Penjaminan Kesehatan Hewan, Penutupan dan Pembukaan Daerah Wabah Penyakit Hewan Menular Dalam Daerah Kabupaten/Kota	Jumlah bulan Penjaminan Kesehatan Hewan, Penutupan dan Pembukaan Daerah Wabah Penyakit Hewan Menular	-	Bulan	-	-	Bulan	-	12	Bulan	200.000.000	3	Bulan	-	3	Bulan	-	3	Bulan	87.582.523	3	Bulan	107.388.477	12	Bulan	194.971.000	100	97	12	Bulan	194.971.000	tdr	-	Disnakeswan																		
		3.27.04.2.03.01	Penyediaan Pelayanan Jasa Laboratorium	Jumlah bulan Penyediaan Pelayanan Jasa Laboratorium		Bulan	-	-	Bulan	-	12	Bulan	200.000.000	3	Bulan	-	3	Bulan	-	3	Bulan	87.582.523	3	Bulan	107.388.477	12	Bulan	194.971.000	100	97	12	Bulan	194.971.000	tdr	tdr	Disnakeswan																		
JUMLAH ANGGARAN DAN REALISASI DARI SELURUH PROGRAM										9.909.088.734																																												
TOTAL RATA-RATA CAPAIAN KINERJA DAN ANGGARAN DARI SELURUH PROGRAM (PROGRAM 1 s.d. PROGRAM 9)																				(152)	91																																	
PREDIKAT KINERJA DARI SELURUH PROGRAM (PROGRAM 1 s.d. PROGRAM 9)																				ERR	ST																																	
<p>Faktor pendorong keberhasilan kinerja : diisi dgn penjelasan terhadap hal-hal yg mendukung keberhasilan (jika hasil pelaksanaan Renja 2015 sudah sesuai/memenuhi target yang ditetapkan dalam Renstra SKPD)</p> <p>1. Kegiatan dilaksanakan di triwulan II serta penyerapan dana mencapai 100% mendorong keberhasilan capaian kinerja dan keuangan program ini.</p> <p>Faktor penghambat : diisi dgn penjelasan terhadap hal-hal yg mendukung keberhasilan (jika hasil pelaksanaan Renja 2015 sudah sesuai/memenuhi target yang ditetapkan dalam Renstra SKPD)</p> <p>Tidak lanjut yang diperlukan dalam triwulan berikutnya : diisi dengan upaya yg perlu segera dilakukan jika tingkat capaian Triwulan Renja SKPD 2015 masih berada jauh dibawah target/sukar mencapai target Renstra SKPD (tidak lanjut triwulan/angka pendek/Renja Tahun Berjalan)</p> <p>Tidak lanjut yang diperlukan dalam Renja SKPD berikutnya*1 : diisi dengan upaya yg perlu dituangkan dalam Renja SKPD 2015, jika realisasi Renja SKPD 2015 belum mencapai target/jauh melebihi target Renstra SKPD (tidak lanjut tahunan/antar Renja)</p> <p>*1) coret yang tidak perlu</p>																																																						

No	Sasaran	Kode	Urusan/Bidang Urusan Pemerintah Daerah dan Program / Kegiatan	Indikator Kinerja Program (Outcome)/Kegiatan (output)	Target Renstra SKPD s.d tahun 2022 (akhir periode Renstra SKPD)		Realisasi Capaian Kinerja Renstra SKPD s/d Renja SKPD Tahun Lalu 2021		Target Kinerja dan Anggaran Renja SKPD Tahun Berjalan (Tahun n-1) yang dievaluasi 2022		Realisasi Kinerja Pada Triwulan IV								Realisasi Capaian Kinerja dan Anggaran Renja SKPD Tahun 2022		Tingkat Capaian Kinerja dan Realisasi Anggaran Renja SKPD Tahun 2022(%)		Realisasi Kinerja dan Anggaran Renstra SKPD s/d Akhir Tahun 2022		Tingkat Capaian Kinerja dan Realisasi Anggaran Renstra SKPD s/d Tahun 2022 (%)		Unit SKPD Penanggung Jawab	Ket													
					K	Rp.	K	Rp.	K	Rp.	I		II		III		IV		K	Rp.	K	Rp.	K	Rp.	K	Rp.															
URUSAN PEMERINTAHAN WAJIB YANG TIDAKBERKAITAN DENGAN PELAYANAN DASAR																																									
Koperasi, Usaha Kecil dan Menengah																																									
Dinas Perdagangan, Perindustrian, Koperasi, dan UKM																																									
2	17	05		PROGRAM PENDIDIKAN DAN LATIHAN PERKOPERASIAN Koperasi yang mendapatkan pelatihan	Persentase Pengurus Koperasi yang mendapatkan pelatihan	21	Persen	224.999.936	22	Persen	49.999.936	21	Persen	34.999.950		Persen	-	-	Persen	-	-	Persen	-	19,23	Persen	33.139.950	19,23	Persen	33.139.950	92	95	41	Persen	83.139.886	194	36,95	Disdaginkop				
2	17	05	2.01	Pendidikan dan Latihan Perkerjasama bagi Koperasi yang Wilayah Keanggotaan dalam Daerah Kabupaten/Kota	Jumlah peserta Pendidikan dan Latihan Perkerjasama bagi Koperasi yang Wilayah Keanggotaan dalam Daerah Kabupaten/Kota	150	Orang	224.999.936	35	Orang	49.999.936	35	Orang	34.999.950		Orang	-	-	Orang	-	-	Orang	-	35	Orang	33.139.950	35	Orang	33.139.950	100	95	70	Angkatan	83.139.886	sts	36,95	Disdaginkop				
2	17	05	2.01	Peningkatan Pemahaman dan Pengetahuan Perkerjasama serta Kapasitas dan Kompetensi SDM Koperasi	Jumlah peserta Peningkatan Pemahaman dan Pengetahuan Perkerjasama serta Kapasitas dan Kompetensi SDM Koperasi	-	Orang	-	35	Orang	49.999.936	35	Orang	34.999.950		Orang	-	-	Orang	-	-	Orang	-	35	Orang	33.139.950	35	Orang	33.139.950	100	95	70	Angkatan	83.139.886	sts	-	Disdaginkop				
2	17	06		PROGRAM PEMBERDAYAAN DAN PERLINDUNGAN KOPERASI	Persentase Koperasi yang aktif	78,51	Persen	179.994.638	72,2	Persen	45.701.407	78,51	Persen	476.999.250		Persen	-	-	Persen	3.019.800		Persen	-	73,46	Persen	452.364.450	73,5	Persen	455.384.250	94	95	146	Persen	501.085.657	185	278,39	Disdaginkop				
2	17	06	2.01	Pemberdayaan dan Perlindungan Koperasi yang Keanggotaannya dalam Daerah Kabupaten/Kota	Jumlah bulan Pemberdayaan dan Perlindungan Koperasi yang Keanggotaannya dalam Daerah Kabupaten/Kota	24	Bulan	179.994.638	12	Bulan	45.701.407	12	Bulan	476.999.250		3	Bulan	-	3	Bulan	3.019.800		3	Bulan	-	3	Bulan	452.364.450	12	Bulan	455.384.250	100	95	24	Bulan	501.085.657	100	278,39	Disdaginkop		
2	17	06	2.01	Pemberdayaan Peningkatan Produktivitas, Nilai Tambah, Akses Pasar, Akses Pembiayaan, Penguatan Kelembagaan, Penataan Manajemen, Standarisasi, dan Restrukturisasi Usaha Koperasi Kewenangan Kabupaten/Kota	Jumlah bulan Pemberdayaan Peningkatan Produktivitas, Nilai Tambah, Akses Pasar, Akses Pembiayaan, Penguatan Kelembagaan, Penataan Manajemen, Standarisasi, dan Restrukturisasi Usaha Koperasi Kewenangan Kabupaten/Kota	-	Bulan	-	12	Bulan	45.701.407	12	Bulan	476.999.250		3	Bulan	-	3	Bulan	3.019.800		3	Bulan	-	3	Bulan	452.364.450	12	Bulan	455.384.250	100	95	24	Bulan	501.085.657	tdr	-	Disdaginkop		
2	17	07		PROGRAM PEMBERDAYAAN USAHA MENENGAH, USAHA KECIL, DAN USAHA MIKRO (UMKM)	Jumlah UMKM yang diberdayakan kelas	125	UMKM	360.699.113	15	UMKM	81.347.197	75	UMKM	24.999.950		UMKM	-	40	UMKM	-	-	UMKM	-	65	UMKM	24.999.950	105	UMKM	24.999.950	140	100	120	UMKM	106.347.147	96	29,48	Disdaginkop				
2	17	07	2.01	Pemberdayaan Usaha Mikro yang Dilakukan melalui Pendataan, Kemitraan, Kemudahan Perizinan, Penguatan Kelembagaan dan Koordinasi dengan Para Pemangku Kepentingan	Jumlah bulan pemberdayaan	24	Bulan	360.699.113	12	Bulan	81.347.197	12	Bulan	24.999.950		3	Bulan	-	3	Bulan	-	3	Bulan	-	3	Bulan	24.999.950	12	Bulan	24.999.950	100	100	24	Bulan	106.347.147	100	29,48	Disdaginkop			
2	17	07	2.01	Pemberdayaan Kelembagaan Potensi dan Pengembangan Usaha Mikro	Jumlah kegiatan pemberdayaan	-	Kegiatan	-	1	Kegiatan	81.347.197	1	Kegiatan	24.999.950		-	Kegiatan	-	-	Kegiatan	-	-	Kegiatan	-	1	Kegiatan	24.999.950	1	Kegiatan	24.999.950	100	100	2	Kegiatan	106.347.147	tdr	-	Disdaginkop			
2	17	08		PROGRAM PENGEMBANGAN UMKM	Jumlah UMKM yang naik kelas	6	UMKM	4.157.473.111	3	UMKM	882.245.213	3	UMKM	717.999.600		UMKM	-	-	UMKM	-	-	UMKM	158.162.480	-	UMKM	505.936.470	-	UMKM	664.098.950	-	92	3	UMKM	1.546.344.163	50	37,19	Disdaginkop				
2	17	08	2.01	Pengembangan Usaha Mikro dengan Orientasi Peningkatan Skala Usaha menjadi Usaha Kecil	Jumlah bulan Pengembangan usaha mikro	24	Bulan	4.157.473.111	12	Bulan	882.245.213	12	Bulan	717.999.600		3	Bulan	-	3	Bulan	-	3	Bulan	-	3	Bulan	158.162.480	3	Bulan	505.936.470	12	Bulan	664.098.950	100	92	24	Bulan	1.546.344.163	100	37,19	Disdaginkop
2	17	08	2.01	Fasilitasi Usaha Mikro Menjadi Usaha Kecil dalam Pengembangan Produksi dan Pengolahan, Pemasaran, SDM, serta Desain dan Teknologi	Jumlah Usaha Mikro yang difasilitasi	-	Usaha Mikro	-	35	Usaha Mikro	882.245.213	35	Usaha Mikro	717.999.600		-	Usaha Mikro	-	-	Usaha Mikro	-	-	Usaha Mikro	158.162.480	35	Usaha Mikro	505.936.470	35	Usaha Mikro	664.098.950	100	92	70	Usaha Mikro	1.546.344.163	tdr	-	Disdaginkop			

No	Sasaran	Kode	Urusan/Bidang Urusan Pemerintah Daerah dan Program / Kegiatan	Indikator Kinerja Program (Outcome)/Kegiatan (output)	Target Renstra SKPD s.d tahun 2022 (akhir periode Renstra SKPD)		Realisasi Capaian Kinerja Renstra SKPD s/d Renja SKPD Tahun Lalu 2021		Target Kinerja dan Anggaran Renja SKPD Tahun Berjalan (Tahun n-1) yang dievaluasi 2022		Realisasi Kinerja Pada Triwulan IV								Realisasi Capaian Kinerja dan Anggaran Renja SKPD Tahun 2022		Tingkat Capaian Kinerja dan Realisasi Anggaran Renja SKPD Tahun 2022(%)		Realisasi Kinerja dan Anggaran Renstra SKPD s/d Akhir Tahun 2022		Tingkat Capaian Kinerja dan Realisasi Anggaran Renstra SKPD s/d Tahun 2022 (%)		Unit SKPD Penanggung Jawab	Ket								
					K	Rp.	K	Rp.	K	Rp.	I		II		III		IV		K	Rp.	K	Rp.	K	Rp.	K	Rp.			K	Rp.	K	Rp.				
1	2	3	4	5	6	7	8	9	10	11	12 = 8+9+10+11	13 = 12/7*100	14 = 6 + 12	15 = 14/5*100	16	17																				
	3.30.04		PROGRAM STABILISASI HARGA BARANG KEBUTUHAN POKOK DAN BARANG PENTING	Terkendalinya Harga Barang Kebutuhan Pokok dan barang penting	Ya	Ya/Tidak	744.988.041	-	Ya/Tidak	198.527.431	Ya	Ya/Tidak	1.066.000.000	-	Ya/Tidak	-	-	Ya/Tidak	16.379.750	Ya/Tidak	-	Ya	Ya/Tidak	1.018.736.750	Ya	Ya/Tidak	1.035.116.500	100	97	Ya	Ya/Tidak	1.233.643.931	100	165,59	Disdaginkop	
	3.30.04.2.01		Menjamin Ketersediaan Barang Kebutuhan Pokok dan Barang Penting di Tingkat Daerah Kabupaten/ Kota	Jumlah bulan Penjaminan	24	Bulan	124.991.185	12	Bulan	56.159.032	12	Bulan	46.000.000	3	Bulan	-	3	Bulan	-	3	Bulan	-	3	Bulan	45.998.950	12	Bulan	45.998.950	100	100	24	Bulan	102.157.982	100	81,73	Disdaginkop
	3.30.04.2.01.03		Pengendalian Ketersediaan Barang Kebutuhan Pokok dan Barang Penting di Tingkat Agen dan Pasar Rakyat	Jumlah bulan pengendalian ketersediaan	-	Bulan	-	12	Bulan	56.159.032	12	Bulan	46.000.000	3	Bulan	-	3	Bulan	-	3	Bulan	-	3	Bulan	45.998.950	12	Bulan	45.998.950	100	100	24	Bulan	102.157.982	tdr	-	Disdaginkop
	3.30.04.2.02		Pengendalian Harga, dan Stok Barang Kebutuhan Pokok dan Barang Penting di Tingkat Pasar Kabupaten/Kota	Jumlah bulan Pengendalian	24	Bulan	499.999.359	12	Bulan	89.864.361	12	Bulan	985.000.000	3	Bulan	-	3	Bulan	16.379.750	3	Bulan	-	3	Bulan	937.750.850	12	Bulan	954.130.600	100	97	24	Bulan	1.043.994.961	100	208,80	Disdaginkop
	3.30.04.2.01.01		Pemantauan Harga dan Stok Barang Kebutuhan Pokok dan Barang Penting pada Pelaku Usaha Distribusi Barang dalam 1 (Satu) Kabupaten/Kota	Jumlah bulan pemantauan	-	Bulan	-	12	Bulan	89.864.361	12	Bulan	985.000.000	3	Bulan	-	3	Bulan	16.379.750	3	Bulan	-	3	Bulan	937.750.850	12	Bulan	954.130.600	100	97	24	Bulan	1.043.994.961	tdr	-	Disdaginkop
	3.30.04.2.03		Pengawasan Pupuk dan Pestisida Bersubsidi di Tingkat Daerah Kabupaten/Kota	Jumlah bulan Pengawasan	24	Bulan	119.997.497	12	Bulan	52.504.038	12	Bulan	35.000.000	3	Bulan	-	3	Bulan	-	3	Bulan	-	3	Bulan	34.986.950	12	Bulan	34.986.950	100	100	24	Bulan	87.490.988	100	72,91	Disdaginkop
	3.30.04.2.03.01		Pengawasan Penyuluran dan Penggunaan Pupuk dan Pestisida Bersubsidi	Jumlah bulan pengawasan	-	Bulan	-	12	Bulan	52.504.038	12	Bulan	35.000.000	3	Bulan	-	3	Bulan	-	3	Bulan	-	3	Bulan	34.986.950	12	Bulan	34.986.950	100	100	24	Bulan	87.490.988	tdr	-	Disdaginkop
	3.30.06		PROGRAM STANDARISASI DAN PERLINDUNGAN KONSUMEN	Persentase Standarisasi dan Perlindungan Konsumen di Kecamatan	100	Persen	289.995.890	44,4	Persen	122.631.308	100	Persen	164.999.750		Persen	-	-	Persen	1.650.000		Persen	-	74	Persen	153.068.750	74,0	Persen	154.718.750	74	94	118	Persen	277.350.058	118	95,64	Disdaginkop
	3.30.06.2.01		Pelaksanaan Metrologi Legal berupa, Tera, Tera Ulang, dan Pengawasan	Jumlah bulan pelaksanaan dan pengawasan	24	Bulan	289.995.890	12	Bulan	122.631.308	12	Bulan	164.999.750	3	Bulan	-	3	Bulan	1.650.000	3	Bulan	-	3	Bulan	153.068.750	12	Bulan	154.718.750	100	94	24	Bulan	277.350.058	100	95,64	Disdaginkop
	3.30.06.2.01.01		Pelaksanaan Metrologi Legal berupa, Tera, Tera ulang	Jumlah bulan pelaksanaan	-	Bulan	-	12	Bulan	112.633.159	12	Bulan	164.999.750	3	Bulan	-	3	Bulan	1.650.000	3	Bulan	-	3	Bulan	153.068.750	12	Bulan	154.718.750	100	94	24	Bulan	267.351.909	tdr	-	Disdaginkop
	3.30.06.2.01.02		Pengawasan/Penyuluran Metrologi Legal	Jumlah bulan pengawasan	-	Bulan	-	12	Bulan	9.998.149	-	Bulan	-	3	Bulan	-	3	Bulan	-	Bulan	-	Bulan	-	6	Bulan	-	tdr	-	18	Bulan	9.998.149	tdr	-	Disdaginkop		
	3.30.07		PROGRAM PENGGUNAAN DAN PEMASARAN PRODUK DALAM NEGERI	Jumlah Produk Unggulan Daerah	4	Produk	84.999.742	-	Produk	-	2	Produk	-		Produk	-	-	Produk	-		Produk	-	-	Produk	-		Produk	-	-	-	Produk	-	-	-	Disdaginkop	
	3.30.07.2.01		Pelaksanaan Promosi, Pemasaran dan Peningkatan Penggunaan Produk Dalam Negeri	Jumlah bulan Pelaksanaan Promosi, Pemasaran dan Peningkatan Penggunaan Produk Dalam Negeri	24	Bulan	84.999.742	-	Bulan	-	Bulan	-	Bulan	-	Bulan	-	Bulan	-	Bulan	-	Bulan	-	Bulan	-	Bulan	-	Bulan	-	tdr	tdr	-	Bulan	-	-	-	Disdaginkop
	3.30.07.2.01.02		Pemasaran dan Peningkatan Penggunaan Produk Dalam Negeri di Tingkat Kabupaten/Kota	Jumlah bulan Pemasaran dan Peningkatan Penggunaan Produk Dalam Negeri di Tingkat Kabupaten/Kota	-	Bulan	-	Bulan	-	Bulan	-	Bulan	-	Bulan	-	Bulan	-	Bulan	-	Bulan	-	Bulan	-	Bulan	-	Bulan	-	tdr	tdr	-	Bulan	-	tdr	-	Disdaginkop	
	3.30.02		PROGRAM PERIZINAN DAN PENDAFTARAN PERUSAHAAN	Persentase Peningkatan Perusahaan yang memiliki Perizinan dan pendaftaran	50	Persen	99.999.295	80	Persen	43.794.917	50	Persen	30.000.000		Persen	-	-	Persen	1.650.000		Persen	-	84	Persen	27.229.670	84	Persen	28.879.670	168	96	164	Persen	72.674.587	328	72,68	Disdaginkop
	3.30.02.2.01		Pengendalian Fasilitas Penyimpanan Bahan Berbahaya dan Pengawasan Distribusi Pengemasan dan Pelabelan Bahan Berbahaya di Tingkat Daerah Kabupaten/ Kota	Jumlah bulan pengendalian	24	Bulan	99.999.295	12	Bulan	43.794.917	12	Bulan	30.000.000	3	Bulan	-	3	Bulan	1.650.000	3	Bulan	-	3	Bulan	27.229.670	12	Bulan	28.879.670	100	96	24	Bulan	72.674.587	100	72,68	Disdaginkop
	3.30.02.2.01.03		Pengawasan Distribusi, Pengemasan dan Pelabelan Bahan Berbahaya terhadap Pengguna Akhir Bahan Berbahaya (PA-B2) maupun Produsen B2 (P-B2)	Jumlah bulan Pengawasan	-	Bulan	-	12	Bulan	43.794.917	12	Bulan	30.000.000	3	Bulan	-	3	Bulan	1.650.000	3	Bulan	-	3	Bulan	27.229.670	12	Bulan	28.879.670	100	96	24	Bulan	72.674.587	tdr	-	Disdaginkop

No	Sasaran	Kode	Urusan/Bidang Urusan Pemerintahan Daerah dan Program / Kegiatan	Indikator Kinerja Program (Output)/Kegiatan (output)	Target Renstra SKPD s.d tahun 2022 (akhir periode Renstra SKPD)		Realisasi Capaian Kinerja Renstra SKPD s/d Renja SKPD Tahun Lalu 2021		Target Kinerja dan Anggaran Renja SKPD Tahun Berjalan (Tahun n-1) yang dievaluasi 2022		Realisasi Kinerja Pada Triwulan IV								Realisasi Capaian Kinerja dan Anggaran Renja SKPD Tahun 2022		Tingkat Capaian Kinerja dan Realisasi Anggaran Renja SKPD Tahun 2022(%)		Realisasi Kinerja dan Anggaran Renstra SKPD s/d Akhir Tahun 2022		Tingkat Capaian Kinerja dan Realisasi Anggaran Renstra SKPD s/d Tahun 2022 (%)		Unit SKPD Penanggung Jawab	Ket												
					K	Rp.	K	Rp.	K	Rp.	I		II		III		IV		K	Rp.	K	Rp.	K	Rp.	K	Rp.			K	Rp.										
					5		6		7		8		9		10		11		12 = 8+9+10+11		13 = 12/7*100		14 = 6 + 12		15 = 14/5*100															
		3	30	03	PROGRAM PENINGKATAN SARANA DISTRIBUSI PERDAGANGAN	Persentase Pengelolaan Sarana Perdagangan yang berfungsi	60	Persen	12.122.990.905	80	Persen	6.924.078.996	30	Persen	1.516.999.540	-	Persen	-	-	Persen	-	-	Persen	-	-	85	Persen	1.509.287.400	85	Persen	1.509.287.400	283	99	165	Persen	8.433.366.396	275	69,57	Disdaginkop	
		3	30	03	2.01	Pembangunan dan Pengelolaan Sarana Distribusi Perdagangan	Jumlah bulan pembangunan dan pengelolaan	24	Bulan	11.649.993.453	12	Bulan	6.771.467.494	12	Bulan	1.453.652.040	3	Bulan	-	3	Bulan	-	3	Bulan	-	3	Bulan	1.448.089.000	12	Bulan	1.448.089.000	100	100	24	Bulan	8.219.556.494	100	70,55	Disdaginkop	
		3	30	03	2.01	01	Penyediaan Sarana Distribusi Perdagangan	Jumlah bulan Penyediaan	-	Bulan	-	12	Bulan	6.515.967.398	-	Bulan	-	-	Bulan	-	-	Bulan	-	-	Bulan	-	-	Bulan	-	-	tdr	-	12	Bulan	6.515.967.398	tdr	-	Disdaginkop		
		3	30	03	2.01	02	Fasilitasi Pengelolaan Sarana Distribusi Perdagangan	Jumlah bulan Pengelolaan	-	Bulan	-	12	Bulan	255.500.096	12	Bulan	1.453.652.040	3	Bulan	-	3	Bulan	-	3	Bulan	-	3	Bulan	1.448.089.000	12	Bulan	1.448.089.000	100	100	24	Bulan	1.703.589.096	tdr	-	Disdaginkop
		3	30	03	2.02	Pembinaan terhadap Pengelola Sarana Distribusi Perdagangan Masyarakat di Wilayah Kerjanya	Jumlah bulan pembinaan	24	Bulan	472.997.452	12	Bulan	152.611.502	12	Bulan	63.347.500	3	Bulan	-	3	Bulan	-	3	Bulan	-	3	Bulan	61.198.400	12	Bulan	61.198.400	100	97	24	Bulan	213.809.902	100	45,20	Disdaginkop	
		3	30	03	2.02	01	Pembinaan dan Pengendalian Pengelola Sarana Distribusi Perdagangan	Jumlah bulan pembinaan	-	Bulan	-	12	Bulan	152.611.502	12	Bulan	63.347.500	3	Bulan	-	3	Bulan	-	3	Bulan	-	3	Bulan	61.198.400	12	Bulan	61.198.400	100	97	24	Bulan	213.809.902	tdr	-	Disdaginkop
		3	30	07	PROGRAM PENGGUNAAN DAN PEMASARAN PRODUK DALAM NEGERI	Jumlah produk unggulan daerah	4	Produk	1.319.693.541	-	Produk	-	2	Produk	53.000.000	-	Produk	-	-	Produk	-	-	Produk	-	-	1	Produk	52.746.200	1	Produk	52.746.200	50	100	1	Produk	52.746.200	25	4,00	Disdaginkop	
		3	30	07	2.01	Pelaksanaan Promosi, Pemasaran dan Peningkatan Penggunaan Produk Dalam Negeri	Jumlah bulan pembangunan dan pengelolaan	24	Bulan	1.319.693.541	-	Bulan	-	12	Bulan	53.000.000	3	Bulan	-	3	Bulan	-	3	Bulan	-	3	Bulan	52.746.200	12	Bulan	52.746.200	100	100	12	Bulan	52.746.200	50	4,00	Disdaginkop	
		3	30	07	2.01	05	Koordinasi, Sinkronisasi, dan Pelaksanaan Pemberdayaan Industri dan Peran Serta Masyarakat	Jumlah bulan koordinasi	-	Bulan	-	-	12	Bulan	53.000.000	3	Bulan	-	3	Bulan	-	3	Bulan	-	3	Bulan	52.746.200	12	Bulan	52.746.200	100	100	12	Bulan	52.746.200	tdr	-	Disdaginkop		
		3	31	02	PROGRAM PERENCANAAN DAN PEMBANGUNAN INDUSTRI	Jumlah Pelaku Usaha Industri	1.600	Pelaku Usaha	1.319.693.541	3.527	Pelaku Usaha	126.439.800	1.600	Pelaku Usaha	74.705.532	-	1.135	Pelaku Usaha	9.900.000	-	1.940	Pelaku Usaha	63.955.532	3.075	Pelaku Usaha	73.855.532	192	99	6.602	Pelaku Usaha	200.295.332	413	15,18	Disdaginkop						
		3	31	02	2.01	Penyusunan, Penerapan dan Evaluasi Rencana Pembangunan Industri Kabupaten/Kota	Jumlah bulan pembangunan dan pengelolaan	24	Bulan	1.319.693.541	12	Bulan	126.439.800	12	Bulan	74.705.532	3	Bulan	-	3	Bulan	9.900.000	3	Bulan	-	3	Bulan	63.955.532	12	Bulan	73.855.532	100	99	24	Bulan	200.295.332	100	15,18	Disdaginkop	
		3	31	02	2.01	01	Penyusunan Rencana Pembangunan Industri Kabupaten/Kota	Jumlah bulan Penyusunan	-	Bulan	-	12	Bulan	99.458.868	-	Bulan	-	-	Bulan	-	-	Bulan	-	-	Bulan	-	-	Bulan	-	-	tdr	-	12	Bulan	99.458.868	tdr	-	Disdaginkop		
		3	31	02	2.01	05	Koordinasi, Sinkronisasi, dan Pelaksanaan Pemberdayaan Industri dan Peran Serta Masyarakat	Jumlah bulan koordinasi	-	Bulan	-	12	Bulan	26.980.932	12	Bulan	74.705.532	3	Bulan	-	3	Bulan	9.900.000	3	Bulan	-	3	Bulan	63.955.532	12	Bulan	73.855.532	100	99	24	Bulan	100.836.464	tdr	-	Disdaginkop
		3	31	04	PROGRAM PENGELOLAAN SISTEM INFORMASI INDUSTRI NASIONAL	Tersedianya data industri dalam Sistem Industri Nasional (SINAS)	Ya	Ya/Tidak	84.996.368	Tidak	Ya/Tidak	39.956.368	Ya	Ya/Tidak	29.999.750	Ya/Tidak	-	-	Ya/Tidak	-	Ya/Tidak	-	Ya	Ya/Tidak	29.999.750	Ya	Ya/Tidak	29.999.750	100	100	Ya	Ya/Tidak	69.956.118	100	82,30	Disdaginkop				
		3	31	04	2.01	Penyediaan Informasi Industri untuk IUI, IPUI, IUKI dan IPKI Kewenangan Kabupaten/Kota	Jumlah bulan penyediaan informasi	24	Bulan	84.996.368	12	Bulan	39.956.368	12	Bulan	29.999.750	3	Bulan	-	3	Bulan	-	3	Bulan	-	3	Bulan	29.999.750	12	Bulan	29.999.750	100	100	24	Bulan	69.956.118	100	82,30	Disdaginkop	
		3	31	04	2.01	01	Fasilitasi Pengumpulan, Pengolahan dan Analisis Data Industri, Data Kawasan Industri serta Data Lain Lingkup Kabupaten/Kota melalui Sistem Informasi Industri Nasional (SIINas)	Jumlah bulan fasilitasi	-	Bulan	-	12	Bulan	39.956.368	12	Bulan	29.999.750	3	Bulan	-	3	Bulan	-	3	Bulan	-	3	Bulan	29.999.750	12	Bulan	29.999.750	100	100	24	Bulan	69.956.118	tdr	-	Disdaginkop
JUMLAH ANGGARAN DAN REALISASI DARI SELURUH PROGRAM											8.766.606.969											8.515.476.579		97,14																
TOTAL RATA-RATA CAPAIAN KINERJA DAN ANGGARAN DARI SELURUH PROGRAM (PROGRAM 1 s.d. PROGRAM 9)											112,3											88,8																		
PREDIKAT KINERJA DARI SELURUH PROGRAM (PROGRAM 1 s.d. PROGRAM 9)											ST											T																		
<p>Faktor pendorong keberhasilan kinerja : diisi dgn penjelasan terhadap hal-hal yg mendukung keberhasilan (jika hasil pelaksanaan Renja 2015 sudah sesuai/memenuhi target yang ditetapkan dalam Renstra SKPD)</p> <p>1. Kegiatan dilaksanakan di triwulan II serta penyerapan dana mencapai 100% mendorong keberhasilan capaian kinerja dan keuangan program ini.</p> <p>Faktor penghambat : diisi dgn penjelasan terhadap hal-hal yg mendukung keberhasilan (jika hasil pelaksanaan Renja 2015 sudah sesuai/memenuhi target yang ditetapkan dalam Renstra SKPD)</p> <p>Tindak lanjut yang diperlukan dalam triwulan berikutnya : diisi dengan upaya yg perlu segera dilakukan jika tingkat capaian Triwulan Renja SKPD 2015 masih berada jauh dibawah target/sukar mencapai target Renstra SKPD (tidak lanjut triwulan/angka pendek/Renja Tahun Berjalan)</p> <p>Tindak lanjut yang diperlukan dalam Renja SKPD berikutnya*1 : diisi dengan upaya yg perlu dituangkan dalam Renja SKPD 2015, jika realisasi Renja SKPD 2015 belum mencapai target/jauh melebihi target Renstra SKPD (tidak lanjut tahunan/antar Renja)</p> <p>*1) coret yang tidak perlu</p>																																								

No	Sasaran	Kode	Urusan/Bidang Urusan Pemerintahan Daerah dan Program / Kegiatan	Indikator Kinerja Program (Output)/Kegiatan (output)	Target Renstra SKPD s.d tahun 2022 (akhir periode Renstra SKPD)		Realisasi Capaian Kinerja Renstra SKPD s/d Renja SKPD Tahun Lalu 2021		Target Kinerja dan Anggaran Renja SKPD Tahun Berjalan (Tahun n-1) yang dievaluasi 2022		Realisasi Kinerja Pada Triwulan IV								Realisasi Capaian Kinerja dan Anggaran Renja SKPD Tahun 2022		Tingkat Capaian Kinerja dan Realisasi Anggaran Renja SKPD Tahun 2022(%)		Realisasi Kinerja dan Anggaran Renstra SKPD s/d Akhir Tahun 2022		Tingkat Capaian Kinerja dan Realisasi Anggaran Renstra SKPD s/d Tahun 2022 (%)		Unit SKPD Penanggung Jawab	Ket								
					K	Rp.	K	Rp.	K	Rp.	I		II		III		IV		K	Rp.	K	Rp.	K	Rp.	K	Rp.			K	Rp.						
					5		6		7		8		9		10		11		12 = 8+9+10+11		13 = 12/7*100		14 = 6 + 12		15 = 14/5*100											
4				Unsur Pendukung Urusan Pemerintah																																
4.01				Sekretariat Daerah																																
4.01.01				Sekretariat Daerah																																
4	01	01	Program Penunjang Urusan Pemerintahan Daerah Kabupaten/Kota	Cakupan Layanan Penunjang Urusan Daerah	95	Persen	27.357.614.508	100	Persen	23.287.077.583	95	Persen	26.966.778.603	25	Persen	2.184.545.184	25	Persen	7.584.023.421	25	Persen	3.074.653.367	25	Persen	11.657.009.855	100	Persen	24.500.231.827	105	91	200	Persen	58.467.440.606	211	213,72	SETDA
4	01	01	Administrasi Keuangan Perangkat Daerah	Jumlah bulan layanan Administrasi Keuangan Perangkat Daerah	24	Bulan	21.496.549.988	12	Bulan	9.448.074.578	12	Bulan	11.754.312.571	3	Bulan	1.644.403.459	3	Bulan	3.682.026.998	3	Bulan	3.074.653.367	3	Bulan	2.788.709.699	12	Bulan	11.189.793.523	100	95	24	Bulan	20.637.868.101	100	96,01	SETDA
4	01	01	Penyediaan Gaji dan Tunjangan ASN	Jumlah Gaji dan Tunjangan ASN yang tersedia		Kali	9.234.852.328	14	Kali	11.480.280.571	3	Kali	1.644.403.459	4	Kali	3.615.241.998	4	Kali	3.028.182.367	3	Kali	2.638.497.699	14	Kali	10.926.325.523	100	95	28	Kali	20.161.177.851	tdr	tdr	SETDA			
4	01	01	Pelaksanaan Penatausahaan dan Pengujian/Verifikasi Keuangan SKPD	Jumlah bulan Honorarium yang dibayar		Bulan	213.222.250	12	Bulan	274.032.000	3	Bulan	-	3	Bulan	66.785.000	3	Bulan	46.471.000	3	Bulan	150.212.000	12	Bulan	263.468.000	100	96	24	Bulan	476.690.250	tdr	tdr	SETDA			
4	01	01	Administrasi Barang Milik Daerah pada Perangkat Daerah	Jumlah bulan layanan Administrasi Barang Milik Daerah pada Perangkat Daerah	24	Bulan	59.633.160	12	Bulan	15.000.000	12	Bulan	16.883.400	3	Bulan	-	3	Bulan	6.900.000	3	Bulan	-	3	Bulan	9.660.000	12	Bulan	16.560.000	100	98	24	Bulan	31.560.000	100	52,92	SETDA
4	01	01	Penatausahaan Barang Milik Daerah pada SKPD	Jumlah bulan Penatausahaan Barang Milik Daerah pada SKPD		Bulan	15.000.000	12	Bulan	16.883.400	3	Bulan	-	3	Bulan	6.900.000	3	Bulan	-	3	Bulan	9.660.000	12	Bulan	16.560.000	100	98	24	Bulan	31.560.000	tdr	tdr	SETDA			
4	01	01	Administrasi Umum Perangkat Daerah	Jumlah bulan layanan Administrasi Umum Perangkat Daerah	24	Bulan	6.802.155.712	12	Bulan	4.515.769.497	12	Bulan	5.409.301.780	3	Bulan	-	3	Bulan	2.149.361.830	3	Bulan	-	3	Bulan	1.678.668.180	12	Bulan	3.828.030.010	100	71	24	Bulan	8.343.799.507	100	122,66	SETDA
4	01	01	Penyediaan Komponen Instalasi Listrik/Penerangan Bangunan Kantor	Jumlah bulan Penyediaan Komponen Instalasi Listrik/Penerangan Bangunan Kantor		Bulan	149.706.300	12	Bulan	150.649.400	3	Bulan	-	3	Bulan	29.895.800	3	Bulan	-	3	Bulan	54.080.200	12	Bulan	83.976.000	100	56	24	Bulan	233.682.300	tdr	tdr	SETDA			
4	01	01	Penyediaan Peralatan dan Perlengkapan Kantor	Jumlah bulan Penyediaan Peralatan dan Perlengkapan Kantor		Paket	163.688.729	12	Paket	167.421.700		Paket	48.605.700		Paket	38.822.100		Paket	87.427.800		Paket	251.116.529		Paket	114.853.250		Paket	269.280.720		Paket	107.432.738	tdr	tdr	SETDA		
4	01	01	Penyediaan Peralatan Rumah Tangga	Jumlah paket Peralatan rumah tangga		Paket	54.953.250	6	Paket	99.600.000		Paket	39.343.700		Paket	20.556.300		Paket	59.900.000		Paket	114.853.250		Paket	269.280.720		Paket	107.432.738	tdr	tdr	SETDA					
4	01	01	Penyediaan Bahan Logistik Kantor	Jumlah bulan Penyediaan Bahan Logistik Kantor		Bulan	222.374.000	12	Bulan	199.516.480	3	Bulan	-	3	Bulan	16.441.880	3	Bulan	-	3	Bulan	30.464.840	12	Bulan	46.906.720	100	24	24	Bulan	269.280.720	tdr	tdr	SETDA			
4	01	01	Penyediaan Barang Cetak dan Penggandaan	Jumlah bulan Penyediaan Barang Cetak dan Penggandaan		Bulan	50.509.938	12	Bulan	93.514.200	3	Bulan	-	3	Bulan	17.728.700	3	Bulan	-	3	Bulan	39.194.100	12	Bulan	56.922.800	100	61	24	Bulan	107.432.738	tdr	tdr	SETDA			
4	01	01	Fasilitasi Kunjungan Tamu	Jumlah bulan Fasilitas Kunjungan Tamu		Bulan	1.878.626.485	12	Bulan	2.098.600.000	3	Bulan	-	3	Bulan	547.716.880	3	Bulan	-	3	Bulan	346.397.370	12	Bulan	894.114.250	100	43	24	Bulan	2.772.740.735	tdr	tdr	SETDA			
4	01	01	Penyelenggaraan Rapat Koordinasi dan Konsultasi SKPD	Jumlah bulan Penyelenggaraan Rapat Koordinasi dan Konsultasi SKPD		Bulan	1.995.910.795	12	Bulan	2.600.000.000	3	Bulan	-	3	Bulan	1.449.629.170	3	Bulan	-	3	Bulan	1.149.153.270	12	Bulan	2.598.782.440	100	100	24	Bulan	4.594.693.235	tdr	tdr	SETDA			
4	01	01	Pengadaan barang milik daerah penunjang urusan pemerintah daerah	Jumlah unit pengadaan barang milik daerah penunjang urusan pemerintah daerah	58	Unit	726.405.098	19	Unit	439.081.500	28	Unit	297.508.110		Unit	44.220.000		Unit	241.210.614		Unit	285.430.614		Unit	724.512.114		Unit	1.981.250.000		Unit	1.981.250.000	81	99,74	SETDA		
4	01	01	Pengadaan peralatan dan mesin lainnya	Jumlah unit Pengadaan peralatan dan mesin lainnya		Unit	439.081.500	19	Unit	439.081.500	28	Unit	297.508.110		Unit	44.220.000		Unit	241.210.614		Unit	285.430.614		Unit	724.512.114		Unit	1.981.250.000		Unit	1.981.250.000	tdr	tdr	SETDA		
4	01	01	penyediaan jasa penunjang urusan pemerintahan daerah	Jumlah bulan penyediaan jasa penunjang urusan pemerintahan daerah	24	Bulan	6.871.155.702	12	Bulan	2.872.963.254	12	Bulan	4.075.845.676	3	Bulan	540.141.725	3	Bulan	562.685.875	3	Bulan	2.752.071.568	12	Bulan	3.854.899.168	100	95	24	Bulan	6.727.862.422	100	97,91	SETDA			
4	01	01	Penyediaan Jasa Surat Menyurat	Jumlah bulan Penyediaan Jasa Surat Menyurat		Bulan	51.737.585	12	Bulan	49.826.500	3	Bulan	-	3	Bulan	25.162.180	3	Bulan	-	3	Bulan	23.789.320	12	Bulan	48.951.500	100	98	24	Bulan	100.689.085	tdr	tdr	SETDA			
4	01	01	Penyediaan Jasa Komunikasi, Sumber Daya Air dan Listrik	Jumlah bulan Penyediaan Jasa Komunikasi, Sumber Daya Air dan Listrik		Bulan	1.237.972.965	12	Bulan	2.257.797.665	3	Bulan	441.581.725	3	Bulan	39.000.425	3	Bulan	-	3	Bulan	1.659.440.348	12	Bulan	2.140.022.498	100	95	24	Bulan	3.377.995.463	tdr	tdr	SETDA			
4	01	01	Penyediaan Jasa Peralatan dan Perlengkapan Kantor	Jumlah bulan Penyediaan Jasa Peralatan dan Perlengkapan Kantor		Bulan	597.452.704	12	Bulan	672.021.511	3	Bulan	98.560.000	3	Bulan	80.273.270	3	Bulan	-	3	Bulan	491.641.900	12	Bulan	670.475.170	100	100	24	Bulan	1.267.927.874	tdr	tdr	SETDA			
4	01	01	Penyediaan Jasa Pelayanan Umum Kantor	Jumlah bulan Penyediaan Jasa Pelayanan Umum Kantor		Bulan	985.800.000	12	Bulan	1.096.200.000	3	Bulan	-	3	Bulan	418.250.000	3	Bulan	-	3	Bulan	577.200.000	12	Bulan	995.450.000	100	91	24	Bulan	1.981.250.000	tdr	tdr	SETDA			

No	Sasaran	Kode	Urusan/Bidang Urusan Pemerintahan Daerah dan Program / Kegiatan	Indikator Kinerja Program (Outcome)/Kegiatan (output)	Target Renstra SKPD s.d tahun 2022 (akhir periode Renstra SKPD)		Realisasi Capaian Kinerja Renstra SKPD s/d Renja SKPD Tahun Lalu 2021		Target Kinerja dan Anggaran Renja SKPD Tahun Berjalan (Tahun n-1) yang dievaluasi 2022		Realisasi Kinerja Pada Triwulan IV								Realisasi Capaian Kinerja dan Anggaran Renja SKPD Tahun 2022		Tingkat Capaian Kinerja dan Realisasi Anggaran Renja SKPD Tahun 2022(%)		Realisasi Kinerja dan Anggaran Renstra SKPD s/d Akhir Tahun 2022		Tingkat Capaian Kinerja dan Realisasi Anggaran Renstra SKPD s/d Tahun 2022 (%)		Unit SKPD Penanggung Jawab	Ket												
					K	Rp.	K	Rp.	K	Rp.	I		II		III		IV		K	Rp.	K	Rp.	K	Rp.	K	Rp.			K	Rp.										
					5		6		7		8		9		10		11		12 = 8+9+10+11		13 = 12/7*100		14 = 6 + 12		15 = 14/5*100															
	4	01	01	2.09	penyelenggaraan barang milik daerah penunjang pemerintahan daerah	Jumlah bulan pemeliharaan barang milik daerah penunjang pemerintahan daerah	24	Bulan	6.106.926.216	6	Bulan	1.954.295.010	12	Bulan	2.100.609.550	3	Bulan	-	3	Bulan	446.770.720	3	Bulan	-	3	Bulan	1.619.140.382	12	Bulan	2.065.911.102	100	98	18	Bulan	14.700.337.308	75	240,72	SETDA		
	4	01	01	2.09	01	Penyediaan Jasa Pemeliharaan, Biaya Pemeliharaan dan Pajak Kendaraan Perorangan dinas atau kendaraan dinas jabatan	Jumlah bulan Penyediaan Jasa Pemeliharaan, Biaya Pemeliharaan dan Pajak Kendaraan Perorangan dinas atau kendaraan dinas jabatan		Bulan	846.609.620	12	Bulan	991.935.560	3	Bulan	-	3	Bulan	368.501.100	3	Bulan	-	3	Bulan	610.770.997	12	Bulan	979.272.097	100	99	24	Bulan	1.825.881.717	tdr	tdr	SETDA				
	4	01	01	2.09	02	Penyediaan jasa pemeliharaan, biaya pemeliharaan, pajak, dan perijinan kendaraan dinas operasional atau lapangan	Jumlah bulan Penyediaan jasa pemeliharaan, biaya pemeliharaan, pajak, dan perijinan kendaraan dinas operasional atau lapangan		Bulan	445.992.890	12	Bulan	389.374.000	3	Bulan	-	3	Bulan	78.269.620	3	Bulan	-	3	Bulan	291.038.885	12	Bulan	369.308.505	100	95	24	Bulan	815.301.395	tdr	tdr	SETDA				
	4	01	01	2.09	06	Pemeliharaan Peralatan dan mesin lainnya	Jumlah unit bulan Pemeliharaan Peralatan dan mesin lainnya		Bulan	194.195.500	12	Bulan	284.300.000	3	Bulan	-	3	Bulan	-	3	Bulan	-	3	Bulan	283.595.500	12	Bulan	283.595.500	100	100	24	Bulan	477.791.000	tdr	tdr	SETDA				
	4	01	01	2.09	09	Pemeliharaan/rehabilitasi gedung kantor dan bangunan lainnya	Jumlah paket Pemeliharaan/rehabilitasi gedung kantor dan bangunan lainnya		Paket	467.497.000	14	Paket	257.499.990		Paket	-		Paket	-		Paket	-	14	Paket	256.708.000	14	Paket	256.708.000	100	100	28	Paket	724.205.000	tdr	tdr	SETDA				
	4	01	01	2.09	10	Pemeliharaan/rehabilitasi sarana dan prasarana gedung kantor dan bangunan lainnya	Jumlah paket Pemeliharaan/rehabilitasi sarana dan prasarana gedung kantor dan bangunan lainnya		Paket			Paket	80.000.000		Paket	-		Paket	-		Paket	-	1	Paket	79.692.000	1	Paket	79.692.000	100	100	1	Paket	79.692.000	tdr	tdr	SETDA				
	4	01	01	2.09	11	Pemeliharaan/rehabilitasi sarana dan prasarana pendukung gedung kantor dan bangunan lainnya	Jumlah paket Pemeliharaan/rehabilitasi sarana dan prasarana pendukung gedung kantor dan bangunan lainnya		Paket			Paket	97.500.000		Paket	-		Paket	-		Paket	-	1	Paket	97.335.000	1	Paket	97.335.000	100	100	1	Paket	97.335.000	tdr	tdr	SETDA				
	4	01	01	2.11		Administrasi Keuangan dan Operasional Kepala Daerah dan Wakil Kepala Daerah	Jumlah Bulan Layanan Administrasi Keuangan dan Operasional Kepala Daerah dan Wakil Kepala Daerah	24	Bulan	1.850.267.184	12	Bulan	526.406.996	12	Bulan	484.343.592	3	Bulan	-	3	Bulan	226.545.998	3	Bulan	-	3	Bulan	213.575.266	12	Bulan	440.121.264	100	91	24	Bulan	966.528.260	100	52,24	SETDA	
	4	01	01	2.11	01	Penyediaan Gaji dan Tunjangan Kepala Daerah dan Wakil Kepala Daerah	Jumlah bulan Penyediaan Gaji dan Tunjangan Kepala Daerah dan Wakil Kepala Daerah		Bulan	93.091.996	12	Bulan	94.343.592	3	Bulan	-	3	Bulan	46.545.998	3	Bulan	-	3	Bulan	31.515.266	12	Bulan	78.061.264	100	83	24	Bulan	171.153.260	tdr	tdr	SETDA				
	4	01	01	2.11	02	Penyediaan Pakaian Dinas dan Atribut Kelengkapan Kepala Daerah dan Wakil Kepala Daerah	Jumlah bulan penyediaan Pakaian Dinas dan Atribut Kelengkapan Kepala Daerah dan Wakil Kepala Daerah		Bulan	73.315.000	12	Bulan	30.000.000	3	Bulan	3	Bulan	3	Bulan	3	Bulan	2.060.000	3	Bulan	2.060.000	12	Bulan	2.060.000	100	7	24	Bulan	75.375.000	tdr	tdr	SETDA				
	4	01	01	2.11	04	Penyediaan Dana Penunjang Operasional Kepala Daerah dan Wakil Kepala Daerah	Jumlah bulan Penyediaan Dana Penunjang Operasional Kepala Daerah dan Wakil Kepala Daerah		Bulan	360.000.000	12	Bulan	360.000.000	3	Bulan	3	Bulan	180.000.000	3	Bulan	-	3	Bulan	180.000.000	12	Bulan	360.000.000	100	100	24	Bulan	720.000.000	tdr	tdr	SETDA					
	4	01	01	2.12		Fasilitasi Kerumahtanggaan Sekretariat Daerah	Jumlah bulan Fasilitasi Kerumahtanggaan Sekretariat Daerah	24	Bulan	2.601.512.634	12	Bulan	2.080.564.370	12	Bulan	1.378.966.059	3	Bulan	-	3	Bulan	272.195.000	3	Bulan	-	3	Bulan	1.100.184.459	12	Bulan	1.372.379.459	100	100	24	Bulan	3.452.943.829	100	132,73	SETDA	
	4	01	01	2.12	01	Penyediaan Kebutuhan Rumah Tangga Kepala Daerah	Jumlah bulan Penyediaan Kebutuhan Rumah Tangga Kepala Daerah		Bulan	1.119.761.000	12	Bulan	909.974.200	3	Bulan	-	3	Bulan	105.000.000	3	Bulan	-	3	Bulan	799.527.200	12	Bulan	904.527.200	100	99	24	Bulan	2.024.288.200	tdr	tdr	SETDA				
	4	01	01	2.12	02	Penyediaan Kebutuhan Rumah Tangga Wakil Kepala Daerah	Jumlah bulan Penyediaan Kebutuhan Rumah Tangga Wakil Kepala Daerah		Bulan	-	-	Bulan	-	-	Bulan	-	-	Bulan	-	-	Bulan	-	-	Bulan	-	-	Bulan	-	tdr	-	-	Bulan	-	tdr	tdr	SETDA				
	4	01	01	2.12	03	Penyediaan Kebutuhan Rumah Tangga Sekretariat Daerah	Jumlah bulan Penyediaan Kebutuhan Rumah Tangga Sekretariat Daerah		Bulan	960.803.370	12	Bulan	468.991.859	3	Bulan	3	Bulan	167.195.000	3	Bulan	-	3	Bulan	300.657.259	12	Bulan	467.852.259	100	100	24	Bulan	1.428.655.629	tdr	tdr	SETDA					
	4	01	01	2.13		Penataan Organisasi	Jumlah bulan Penataan Organisasi	24	Bulan	761.559.236	12	Bulan	450.597.301	12	Bulan	580.649.550	3	Bulan	-	3	Bulan	-	3	Bulan	-	3	Bulan	580.042.900	12	Bulan	580.042.900	100	100	24	Bulan	1.030.640.201	100	135,33	SETDA	
	4	01	01	2.13	01	Pengelolaan Kelembagaan dan Analisis Jabatan	Jumlah dokumen Pengelolaan Kelembagaan dan Analisis Jabatan	Dokumen	3	Dokumen	278.651.925	5	Dokumen	205.240.400	-	Dokumen	-	-	Dokumen	-	-	Dokumen	-	5	Dokumen	205.236.550	5	Dokumen	205.236.550	100	100	8	Dokumen	483.888.475	tdr	tdr	SETDA			
	4	01	01	2.13	02	Fasilitasi Pelayanan Publik dan Tata Laksana	Jumlah dokumen penilaian SKM	Dokumen	1	Dokumen	52.982.102	1	Dokumen	43.517.450	-	Dokumen	-	-	Dokumen	-	-	Dokumen	-	1	Dokumen	43.517.450	1	Dokumen	43.517.450	100	100	2	Dokumen	96.499.552	tdr	tdr	SETDA			

No	Sasaran	Kode	Urusan/Bidang Urusan Pemerintah Daerah dan Program / Kegiatan	Indikator Kinerja Program (Output)/Kegiatan (output)	Target Renstra SKPD s.d tahun 2022 (akhir periode Renstra SKPD)		Realisasi Capaian Kinerja Renstra SKPD s/d Renja SKPD Tahun Lalu 2021		Target Kinerja dan Anggaran Renja SKPD Tahun Berjalan (Tahun n-1) yang dievaluasi 2022		Realisasi Kinerja Pada Triwulan IV								Realisasi Capaian Kinerja dan Anggaran Renja SKPD Tahun 2022		Tingkat Capaian Kinerja dan Realisasi Anggaran Renja SKPD Tahun 2022 (%)		Realisasi Kinerja dan Anggaran Renstra SKPD s/d Akhir Tahun 2022		Tingkat Capaian Kinerja dan Realisasi Anggaran Renstra SKPD s/d Tahun 2022 (%)		Unit SKPD Penanggung Jawab	Ket												
					K	Rp.	K	Rp.	K	Rp.	I		II		III		IV		K	Rp.	K	Rp.	K	Rp.	K	Rp.			K	Rp.										
					5		6		7		8		9		10		11		12 = 8+9+10+11		13 = 12/7*100		14 = 6 + 12		15 = 14/5*100				16	17										
	4	01	01	2.13	03	Peningkatan Kinerja dan Reformasi Birokrasi	Jumlah dokumen Peningkatan Kinerja dan Reformasi Birokrasi	Dokumen	1	Dokumen	19.254.654	1	Dokumen	41.438.000	-	Dokumen	-	Dokumen	-	Dokumen	1	Dokumen	41.438.000	1	Dokumen	41.438.000	100	100	2	Dokumen	60.692.654	tdr	tdr	SETDA						
	4	01	01	2.13	04	Monitoring, Evaluasi dan Pengendalian Kualitas Pelayanan Publik dan Tata Laksana	Jumlah dokumen Monitoring, Evaluasi dan Pengendalian Kualitas Pelayanan Publik dan Tata Laksana	Dokumen	1	Dokumen	16.418.190	1	Dokumen	76.933.600	-	Dokumen	-	Dokumen	-	Dokumen	1	Dokumen	76.840.800	1	Dokumen	76.840.800	100	100	2	Dokumen	93.258.990	tdr	tdr	SETDA						
	4	01	01	2.13	05	Koordinasi dan Penyusunan Laporan Kinerja Pemerintah Daerah	Jumlah dokumen Laporan Kinerja Pemerintah Daerah	Dokumen	1	Dokumen	83.290.430	1	Dokumen	213.520.100	-	Dokumen	-	Dokumen	-	Dokumen	1	Dokumen	213.010.100	1	Dokumen	213.010.100	100	100	2	Dokumen	296.300.530	tdr	tdr	SETDA						
	4	01	01	2.14		Pelaksanaan Protokol dan Komunikasi Pimpinan	Jumlah bulan Pelaksanaan Protokol dan Komunikasi Pimpinan	24	Bulan	1.577.999.566	12	Bulan	984.325.077	12	Bulan	868.358.315	3	Bulan	-	3	Bulan	193.317.000	3	Bulan	-	3	Bulan	673.746.787	12	Bulan	867.063.787	100	100	24	Bulan	1.851.388.864	100	117,33	SETDA	
	4	01	01	2.14	01	Fasilitasi Keprotokolan	Jumlah bulan Fasilitasi Keprotokolan	Bulan	12	Bulan	125.137.004	12	Bulan	123.915.200	3	Bulan	-	3	Bulan	32.591.000	3	Bulan	-	3	Bulan	91.259.022	12	Bulan	123.850.022	100	100	24	Bulan	248.987.026	tdr	tdr	SETDA			
	4	01	01	2.14	02	Fasilitasi Komunikasi Pimpinan	Jumlah kegiatan Fasilitasi Komunikasi Pimpinan	Kegiatan	3	Kegiatan	713.464.625	3	Kegiatan	620.174.115	-	Kegiatan	1	Kegiatan	126.603.200	-	Kegiatan	2	Kegiatan	492.364.565	3	Kegiatan	618.967.765	100	100	6	Kegiatan	1.332.432.390	tdr	tdr	SETDA					
	4	01	01	2.14	03	Pendokumentasian Tugas Pimpinan	Jumlah bulan Pendokumentasian Tugas Pimpinan	Bulan	12	Bulan	145.723.448	12	Bulan	124.269.000	3	Bulan	-	3	Bulan	34.122.800	3	Bulan	-	3	Bulan	90.123.200	12	Bulan	124.246.000	100	100	24	Bulan	269.969.448	tdr	tdr	SETDA			
	4	01	02			PROGRAM PEMERINTAHAN DAN KESEJAHTERAAN RAKYAT	Cakupan Rekomendasi/Usulan Dinas yang Terealisasi	60	Persen	7.831.594.998	106,5	Persen	3.587.592.735	100	Persen	4.078.823.795	-	Persen	-	-	Persen	749.392.600	-	103,6	Persen	3.230.469.416	103,6	Persen	3.979.862.016	104	98	210	Persen	4.598.187.778	350	58,71	SETDA			
	4	01	02	2.01		Administrasi Tata Pemerintahan	Jumlah bulan Administrasi Tata Pemerintahan	Bulan	1.114.603.518	12	Bulan	349.884.482	12	Bulan	649.798.270	3	Bulan	-	3	Bulan	230.424.900	3	Bulan	-	3	Bulan	381.936.391	12	Bulan	612.361.291	100	94	24	Bulan	962.245.773	tdr	86,33	SETDA		
	4	01	02	2.01	01	Penataan Administrasi Pemerintahan	Jumlah bulan Penataan Administrasi Pemerintahan	Bulan	85.706.782	12	Bulan	193.268.912	12	Bulan	193.268.912	3	Bulan	-	3	Bulan	74.624.750	3	Bulan	-	3	Bulan	113.900.857	12	Bulan	188.525.607	100	98	24	Orang	274.232.389	tdr	tdr	SETDA		
	4	01	02	2.01	02	Pengelolaan Administrasi Kewilayahan	Jumlah bulan Pengelolaan Administrasi Kewilayahan	Bulan	107.198.050	12	Bulan	184.536.825	12	Bulan	184.536.825	3	Bulan	-	3	Bulan	71.652.600	3	Bulan	-	3	Bulan	111.600.406	12	Bulan	183.253.006	100	99	24	Bulan	290.451.056	tdr	tdr	SETDA		
	4	01	02	2.01	03	Fasilitasi Pelaksanaan Otonomi Daerah	Jumlah bulan Fasilitasi Pelaksanaan Otonomi Daerah	Bulan	156.979.650	12	Bulan	271.992.533	12	Bulan	271.992.533	3	Bulan	-	3	Bulan	84.147.550	3	Bulan	-	3	Bulan	156.435.128	12	Bulan	240.582.678	100	88	24	Bulan	397.562.328	tdr	tdr	SETDA		
	4	01	02	2.02		Pelaksanaan Kebijakan Kesejahteraan Rakyat	Jumlah bulan Pelaksanaan Kebijakan Kesejahteraan Rakyat	Bulan	6.083.992.472	12	Bulan	2.945.462.087	12	Bulan	2.964.569.025	3	Bulan	-	3	Bulan	405.082.700	3	Bulan	-	3	Bulan	2.554.438.525	12	Bulan	2.959.521.225	100	100	24	Bulan	5.904.983.312	tdr	97,06	SETDA		
	4	01	02	2.03	01	Fasilitasi Pengelolaan Bina Mental Spiritual	Jumlah bulan Fasilitasi Pengelolaan Bina Mental Spiritual	Bulan	448.502.827	12	Bulan	454.597.300	12	Bulan	454.597.300	3	Bulan	-	3	Bulan	393.004.900	3	Bulan	-	3	Bulan	60.572.400	12	Bulan	453.577.300	100	100	24	Bulan	902.080.127	tdr	tdr	SETDA		
	4	01	02	2.03	02	Pelaksanaan Kebijakan, Evaluasi, dan Capaian Kinerja terkait Kesejahteraan Sosial	Jumlah bulan Pelaksanaan Kebijakan, Evaluasi, dan Capaian Kinerja terkait Kesejahteraan Sosial	Bulan	2.425.704.275	12	Bulan	2.444.073.225	12	Bulan	2.444.073.225	3	Bulan	-	3	Bulan	8.542.800	3	Bulan	-	3	Bulan	2.434.600.425	12	Bulan	2.443.143.225	100	100	24	Bulan	4.868.847.500	tdr	tdr	SETDA		
	4	01	02	2.03	03	Pelaksanaan Kebijakan, Evaluasi, dan Capaian Kinerja terkait Kesejahteraan Masyarakat	Jumlah bulan Pelaksanaan Kebijakan, Evaluasi, dan Capaian Kinerja terkait Kesejahteraan Masyarakat	Bulan	71.254.985	12	Bulan	65.898.500	12	Bulan	65.898.500	3	Bulan	-	3	Bulan	3.535.000	3	Bulan	-	3	Bulan	59.265.700	12	Bulan	62.800.700	100	95	24	Bulan	134.055.685	tdr	tdr	SETDA		
	4	01	02	2.03		Fasilitasi dan Koordinasi Hukum	Jumlah produk hukum yang dilakukan fasilitasi dan koordinasi	Produk	632.999.008	1.340	Produk	292.246.166	1.115	Produk	464.456.500	-	Produk	-	-	Produk	113.885.000	-	1.237	Produk	294.094.500	1.237	Produk	407.979.500	111	88	2.577	Produk	700.225.666	tdr	110,62	SETDA				
	4	01	02	2.03	01	Fasilitasi Penyusunan Produk Hukum Daerah	Jumlah bulan Fasilitasi Penyusunan Produk Hukum Daerah	Bulan	109.586.050	12	Bulan	133.906.000	12	Bulan	133.906.000	3	Bulan	-	3	Bulan	34.341.000	3	Bulan	-	3	Bulan	63.565.000	12	Bulan	97.906.000	100	73	24	Bulan	207.492.050	tdr	tdr	SETDA		
	4	01	02	2.03	02	Fasilitasi Bantuan Hukum	Jumlah perkara yang difasilitasi	Perkara	149.000.000	4	Perkara	294.995.000	8	Perkara	294.995.000	-	Perkara	-	-	Perkara	74.123.000	-	8	Perkara	200.420.500	8	Perkara	274.543.500	100	93	12	Perkara	423.543.500	tdr	tdr	SETDA				
	4	01	02	2.03	03	Pendokumentasian Produk Hukum dan Pengelolaan Informasi Hukum	Jumlah bulan Pendokumentasian Produk Hukum dan Pengelolaan Informasi Hukum	Bulan	33.660.116	12	Bulan	35.555.500	12	Bulan	35.555.500	3	Bulan	-	3	Bulan	5.421.000	3	Bulan	-	3	Bulan	30.109.000	12	Bulan	35.530.000	100	100	24	Bulan	69.190.116	tdr	tdr	SETDA		

No	Sasaran	Kode	Urusan/Bidang Urusan Pemerintahan Daerah dan Program / Kegiatan	Indikator Kinerja Program (Outcome)/Kegiatan (output)	Target Renstra SKPD s.d tahun 2022 (akhir periode Renstra SKPD)		Realisasi Capaian Kinerja Renstra SKPD s/d Renja SKPD Tahun Lalu 2021		Target Kinerja dan Anggaran Renja SKPD Tahun Berjalan (Tahun n-1) yang dievaluasi 2022		Realisasi Kinerja Pada Triwulan IV								Realisasi Capaian Kinerja dan Anggaran Renja SKPD Tahun 2022		Tingkat Capaian Kinerja dan Realisasi Anggaran Renja SKPD Tahun 2022(%)		Realisasi Kinerja dan Anggaran Renstra SKPD s/d Akhir Tahun 2022		Tingkat Capaian Kinerja dan Realisasi Anggaran Renstra SKPD s/d Tahun 2022 (%)		Unit SKPD Penanggung Jawab	Ket																												
					K	Rp.	K	Rp.	K	Rp.	K	Rp.	K	Rp.	K	Rp.	K	Rp.	K	Rp.	K	Rp.	K	Rp.																																
					5		6		7		8		9		10		11		12 = 8+9+10+11		13 = 12/7*100		14 = 6 + 12		15 = 14/5*100																															
				PROGRAM PEREKONOMIAN DAN PEMBANGUNAN	Cakupan Layanan Administrasi Umum, Organisasi, Protokol, Perencanaan dan Keuangan	60	Persen	2.726.976.754	100	Persen	943.977.917	100	Persen	1.093.713.283	-	Persen	-	50	Persen	272.930.030	Persen	-	50	Persen	751.495.710	100	Persen	1.024.425.740	100	94	200	Persen	7.097.093.915	333	260,26	SETDA																				
		4 01 03	2.01	Pelaksanaan Kebijakan Perekonomian	Jumlah bulan Pengawasan Penyelenggaraan Pemerintahan	24	Bulan	426.896.770	12	Bulan	151.031.880	12	Bulan	274.499.245	3	Bulan	-	3	Bulan	-	3	Bulan	-	3	Bulan	237.246.995	12	Bulan	237.246.995	100	86	24	Bulan	3.625.444.225	100	849,26	SETDA																			
		4 01 03	2.01	Koordinasi, Sinkronisasi, Monitoring dan Evaluasi Kebijakan Pengelolaan BUMD dan BLUD	Jumlah bulan Koordinasi, Sinkronisasi, Monitoring dan Evaluasi Kebijakan Pengelolaan BUMD dan BLUD		Bulan		12	Bulan	33.867.815	12	Bulan	119.999.955	3	Bulan	-	3	Bulan	-	3	Bulan	-	3	Bulan	84.953.555	12	Bulan	84.953.555	100	71	24	Bulan	118.821.370	tdr	tdr	SETDA																			
		4 01 03	2.01	Pengendalian dan Distribusi Perekonomian	Jumlah bulan Pengendalian dan Distribusi Perekonomian		Bulan		12	Bulan	55.015.636	12	Bulan	39.599.700	3	Bulan	-	3	Bulan	-	3	Bulan	-	3	Bulan	38.459.700	12	Bulan	38.459.700	100	97	24	Bulan	93.475.336	tdr	tdr	SETDA																			
		4 01 03	2.01	Perencanaan dan Pengawasan Ekonomi Mikro kecil	Jumlah bulan Perencanaan dan Pengawasan Ekonomi Mikro kecil		Bulan		12	Bulan	62.148.429	12	Bulan	114.899.590	3	Bulan	-	3	Bulan	-	3	Bulan	-	3	Bulan	113.833.740	12	Bulan	113.833.740	100	99	24	Bulan	175.982.169	tdr	tdr	SETDA																			
		4 01 03	2.02	Pelaksanaan Administrasi Pembangunan	Jumlah bulan Pengawasan Penyelenggaraan Pemerintahan	24	Bulan	1.139.922.342	12	Bulan	414.786.851	12	Bulan	275.001.145	3	Bulan	-	3	Bulan	-	3	Bulan	-	3	Bulan	216.327.010	12	Bulan	258.033.370	100	94	24	Bulan	2.564.345.129	100	224,96	SETDA																			
		4 01 03	2.02	Fasilitasi Penyusunan Program Pembangunan	Jumlah dokumen mekanisme pengelolaan APBK		Dokumen		-	Dokumen	97.774.995	1	Dokumen	45.599.900	-	Dokumen	-	-	Dokumen	-	-	Dokumen	-	-	Dokumen	42.295.900	-	Dokumen	42.295.900	-	93	-	Dokumen	140.070.895	tdr	tdr	SETDA																			
		4 01 03	2.02	Pengendalian dan evaluasi program pembangunan	Jumlah bulan Pengendalian dan evaluasi program pembangunan		Bulan		12	Bulan	105.911.363	12	Bulan	71.216.045	3	Bulan	-	3	Bulan	-	3	Bulan	-	3	Bulan	51.652.100	12	Bulan	69.129.100	100	97	24	Bulan	175.040.463	tdr	tdr	SETDA																			
		4 01 03	2.02	Pengelolaan Evaluasi dan Pelaporan Pelaksanaan Pembangunan	Jumlah dokumen Pengelolaan Evaluasi dan Pelaporan Pelaksanaan Pembangunan		Dokumen		-	Dokumen	211.100.493	12	Dokumen	158.185.200	3	Dokumen	-	3	Dokumen	-	3	Dokumen	-	3	Dokumen	24.229.360	3	Dokumen	122.379.010	12	Dokumen	146.608.370	100	93	12	Dokumen	357.708.863	tdr	tdr	SETDA																
		4 01 03	2.03	Pengelolaan Pengadaan Barang dan Jasa	Jumlah bulan Pengawasan Penyelenggaraan Pemerintahan	24	Bulan	992.158.726	12	Bulan	378.159.186	12	Bulan	544.212.893	3	Bulan	-	3	Bulan	-	3	Bulan	-	3	Bulan	231.223.670	3	Bulan	297.921.705	12	Bulan	529.145.375	100	97	24	Bulan	907.304.561	100	91,45	SETDA																
		4 01 03	2.03	Pengelolaan Pengadaan Barang dan Jasa	Jumlah bulan Pengelolaan Pengadaan Barang dan Jasa		Bulan		12	Bulan	75.921.857	12	Bulan	169.618.500	3	Bulan	-	3	Bulan	-	3	Bulan	-	3	Bulan	63.393.500	3	Bulan	95.134.000	12	Bulan	158.527.500	100	93	24	Bulan	234.449.357	tdr	tdr	SETDA																
		4 01 03	2.03	Pengelolaan Layanan Pengadaan secara Elektronik	Jumlah bulan Pengelolaan Layanan Pengadaan secara Elektronik		Bulan		12	Bulan	255.462.470	12	Bulan	344.662.600	3	Bulan	-	3	Bulan	-	3	Bulan	-	3	Bulan	149.375.800	3	Bulan	191.589.505	12	Bulan	340.965.305	100	99	24	Bulan	596.427.775	tdr	tdr	SETDA																
		4 01 03	2.03	Pembinaan dan Advokasi Pengadaan Barang dan Jasa	Jumlah bulan Pembinaan dan Advokasi Pengadaan Barang dan Jasa		Bulan		12	Bulan	46.774.859	12	Bulan	29.931.793	3	Bulan	-	3	Bulan	-	3	Bulan	-	3	Bulan	18.454.370	3	Bulan	11.198.200	12	Bulan	29.652.570	100	99	24	Bulan	76.427.429	tdr	tdr	SETDA																
		4 01 03	2.04	Pemantauan Kebijakan Sumber Daya Alam	Jumlah bulan Pengawasan Penyelenggaraan Pemerintahan	24	Bulan	167.998.916	12	Bulan	38.457.893		Bulan		-	Bulan	-	-	Bulan	-	-	Bulan	-	-	Bulan	-	-	Bulan	-	tdr	-	12	Bulan	38.457.893	50	22,89	SETDA																			
		4 01 03	2.04	Koordinasi, Sinkronisasi dan Evaluasi Kebijakan Pertanian, Kehutanan, Kelautan, dan Perikanan	Jumlah bulan Koordinasi, Sinkronisasi dan Evaluasi Kebijakan Pertanian, Kehutanan, Kelautan, dan Perikanan		Bulan		12	Bulan	14.642.208		Bulan		-	Bulan	-	-	Bulan	-	-	Bulan	-	-	Bulan	-	-	Bulan	-	tdr	-	12	Bulan	14.642.208	tdr	tdr	SETDA																			
		4 01 03	2.04	Koordinasi, Sinkronisasi dan Evaluasi Kebijakan Pertambangan dan Lingkungan Hidup	Jumlah bulan Koordinasi, Sinkronisasi dan Evaluasi Kebijakan Pertambangan dan Lingkungan Hidup		Bulan		12	Bulan	10.497.780		Bulan		-	Bulan	-	-	Bulan	-	-	Bulan	-	-	Bulan	-	-	Bulan	-	tdr	-	12	Bulan	10.497.780	tdr	tdr	SETDA																			
		4 01 03	2.04	Koordinasi, Sinkronisasi dan Evaluasi Kebijakan Energi dan Air	Jumlah bulan Koordinasi, Sinkronisasi dan Evaluasi Kebijakan Energi dan Air		Bulan		12	Bulan	13.317.905		Bulan		-	Bulan	-	-	Bulan	-	-	Bulan	-	-	Bulan	-	-	Bulan	-	tdr	-	12	Bulan	13.317.905	tdr	tdr	SETDA																			
JUMLAH ANGGARAN DAN REALISASI DARI SELURUH PROGRAM																																																								
TOTAL RATA-RATA CAPAIAN KINERJA DAN ANGGARAN DARI SELURUH PROGRAM (PROGRAM 1 s.d. PROGRAM 9)																			103	94																																				
PREDIKAT KINERJA DARI SELURUH PROGRAM (PROGRAM 1 s.d. PROGRAM 9)																			ST	ST																																				
Faktor pendorong keberhasilan kinerja : diisi dgn penjelasan terhadap hal-hal yg mendukung keberhasilan (jika hasil pelaksanaan Renja 2015 sudah sesuai/memenuhi target yang ditetapkan dalam Renstra SKPD)																																																								
1. Kegiatan dilaksanakan dalam triwulan II serta penyerapan dana mencapai 100% mendorong keberhasilan capaian kinerja dan keuangan program ini.																																																								
Faktor penghambat : diisi dgn penjelasan terhadap hal-hal yg mendukung keberhasilan (jika hasil pelaksanaan Renja 2015 sudah sesuai/memenuhi target yang ditetapkan dalam Renstra SKPD)																																																								
Tindak lanjut yang diperlukan dalam triwulan berikutnya : diisi dengan upaya yg perlu segera dilakukan jika tingkat capaian Triwulan Renja SKPD 2015 masih berada jauh dibawah target/sukar mencapai target Renstra SKPD (tidak lanjut triwulan/jangka pendek/Renja Tahun Berjalan)																																																								
Tindak lanjut yang diperlukan dalam Renja SKPD berikutnya*: diisi dengan upaya yg perlu dituangkan dalam Renja SKPD 2015, jika realisasi Renja SKPD 2015 belum mencapai target/jauh melebihi target Renstra SKPD (tidak lanjut tahunan/antar Renja)																																																								
*) coret yang tidak perlu																																																								

No	Sasaran	Kode	Urusan/Bidang Urusan Pemerintahan Daerah dan Program / Kegiatan	Indikator Kinerja Program (Output)/Kegiatan (output)	Target Renstra SKPD s/d tahun 2022 (akhir periode Renstra SKPD)		Realisasi Capaian Kinerja Renstra SKPD s/d Renja SKPD Tahun Lalu 2021		Target Kinerja dan Anggaran Renja SKPD Tahun Berjalan (Tahun n-1) yang dievaluasi 2022		Realisasi Kinerja Pada Triwulan IV								Realisasi Capaian Kinerja dan Anggaran Renja SKPD Tahun 2022		Tingkat Capaian Kinerja dan Realisasi Anggaran Renja SKPD Tahun 2022(%)		Realisasi Kinerja dan Anggaran Renstra SKPD s/d Akhir Tahun 2022		Tingkat Capaian Kinerja dan Realisasi Anggaran Renstra SKPD s/d Akhir Tahun 2022 (%)		Unit SKPD Penanggung Jawab	Ket								
					K	Rp.	K	Rp.	K	Rp.	I		II		III		IV		K	Rp.	K	Rp.	K	Rp.	K	Rp.										
											K	Rp.	K	Rp.	K	Rp.	K	Rp.	K	Rp.	12 = 8+9+10+11		K	Rp.	13 = 12/7*100				K	Rp.	14 = 6 + 12		K	Rp.	15 = 14/5*100	
					1	2	3	4	5	6	7	8	9	10	11	12	13	14	15	16	17															
	4	02	01	2.06	10	Penatausahaan arsip dinamis pada SKPD	Jumlah bulan Penatausahaan arsip dinamis pada SKPD		Bulan	12	Bulan	9.943.705	-	Bulan	-	Bulan	-	Bulan	-	Bulan	-	Bulan	-	12	Bulan	9.943.705	tdr	tdr	Sekretariat DPRK							
	4	02	01	2.06	11	Dukungan Pelaksanaan Sistem Pemerintahan Berbasis Elektronik pada SKPD	Jumlah bulan Dukungan Pelaksanaan Sistem Pemerintahan Berbasis Elektronik pada SKPD		Bulan	12	Bulan	22.954.559	-	Bulan	-	Bulan	-	Bulan	-	Bulan	-	Bulan	-	12	Bulan	22.954.559	tdr	tdr	Sekretariat DPRK							
	4	02	01	2.07		pengadaan barang milik daerah penunjang urusan pemerintah daerah	Jumlah unit pengadaan barang milik daerah penunjang urusan pemerintah daerah	9	Unit	3.263.384.640	-	Unit	200.244.000	-	Unit	-	Unit	-	Unit	-	Unit	-	Unit	-	Unit	200.244.000	-	6,14	Sekretariat DPRK							
	4	02	01	2.07	05	Pengadaan Mebel	Jumlah unit Pengadaan Mebel		Unit	2	Unit	200.244.000	-	Unit	-	Unit	-	Unit	-	Unit	-	Unit	-	2	Unit	200.244.000	tdr	tdr	Sekretariat DPRK							
	4	02	01	2.08		penyediaan jasa penunjang urusan pemerintahan daerah	Jumlah bulan penyediaan jasa penunjang urusan pemerintahan daerah	24	Bulan	1.345.632.002	12	Bulan	649.356.867	12	Bulan	731.425.065	3	Bulan	237.944.760	3	Bulan	579.747.618	12	Bulan	817.692.378	100	112	24	Bulan	1.467.049.245	100	109,02	Sekretariat DPRK			
	4	02	01	2.08	01	Penyediaan Jasa Surat Menyurat	Jumlah penyediaan materai		Buah	500	Buah	5.000.000	500	Buah	5.000.000	-	Buah	-	Buah	-	500	Buah	5.000.000	500	Buah	5.000.000	100	100	1.000	Buah	10.000.000	tdr	tdr	Sekretariat DPRK		
	4	02	01	2.08	02	Penyediaan Jasa Komunikasi, Sumber Daya Air dan Listrik	Jumlah rekening bulan Penyediaan Jasa Komunikasi, Sumber Daya Air dan Listrik (3 rekening x 12 Bulan)		Bulan	12	Bulan	166.421.037	36	Bulan	230.602.365	3	Bulan	71.374.960	3	Bulan	152.796.018	12	Bulan	224.170.978	33	97	24	Bulan	390.592.015	tdr	tdr	Sekretariat DPRK				
	4	02	01	2.08	03	Penyediaan Jasa Peralatan dan Perlengkapan Kantor	Jumlah bulan Penyediaan Jasa Peralatan dan Perlengkapan Kantor		Bulan	12	Bulan	99.955.830	12	Bulan	120.822.700	3	Bulan	70.369.800	3	Bulan	46.951.600	12	Bulan	117.321.400	100	97	24	Bulan	217.277.230	tdr	tdr	Sekretariat DPRK				
	4	02	01	2.08	04	Penyediaan Jasa Pelayanan Umum Kantor	Jumlah bulan Penyediaan Jasa Pelayanan Umum Kantor		Bulan	12	Bulan	377.980.000	12	Bulan	375.000.000	3	Bulan	96.200.000	3	Bulan	375.000.000	12	Bulan	471.200.000	100	126	24	Bulan	849.180.000	tdr	tdr	Sekretariat DPRK				
	4	02	01	2.09		pemeliharaan barang milik daerah penunjang pemerintahan daerah	Jumlah bulan pemeliharaan barang milik daerah penunjang pemerintahan daerah	24	Bulan	2.809.377.669	12	Bulan	926.464.467	12	Bulan	1.054.027.075	3	Bulan	86.926.726	3	Bulan	954.905.842	12	Bulan	1.041.832.568	100	99	24	Bulan	75.176.691.382	100	2.675,92	Sekretariat DPRK			
	4	02	01	2.09	01	Penyediaan Jasa Pemeliharaan, Biaya Pemeliharaan dan Pajak Kendaraan Perorangan dinas atau kendaraan dinas jabatan	Jumlah unit bulan Penyediaan Jasa Pemeliharaan, Biaya Pemeliharaan dan Pajak Kendaraan Perorangan dinas atau kendaraan dinas jabatan (7 unit x 12 bulan)		Unit Bulan	84	Unit Bulan	394.204.973	84	Unit Bulan	379.410.000	21	Unit Bulan	81.976.726	21	Unit Bulan	290.405.697	84	Unit Bulan	372.382.423	100	98	168	Unit Bulan	766.587.396	tdr	tdr	Sekretariat DPRK				
	4	02	01	2.09	02	Penyediaan jasa pemeliharaan, biaya pemeliharaan, pajak, dan perijinan kendaraan dinas operasional atau lapangan	Penyediaan jasa pemeliharaan, biaya pemeliharaan, pajak, dan perijinan kendaraan dinas operasional atau lapangan (1 unit x 12 bulan)		Unit Bulan	12	Unit Bulan	40.091.694	12	Unit Bulan	37.500.000	3	Unit Bulan	-	3	Unit Bulan	35.363.145	12	Unit Bulan	35.363.145	100	94	24	Unit Bulan	75.454.839	tdr	tdr	Sekretariat DPRK				
	4	02	01	2.09	05	Pemeliharaan Mebel	Jumlah bulan Pemeliharaan Mebel		Bulan	12	Bulan	16.431.250	-	Bulan	-	Bulan	-	Bulan	-	Bulan	-	Bulan	-	12	Bulan	16.431.250	tdr	tdr	Sekretariat DPRK							
	4	02	01	2.09	06	Pemeliharaan Peralatan dan mesin lainnya	Jumlah unit bulan Pemeliharaan Peralatan dan mesin lainnya (20 unit x 12 bulan)		Unit Bulan	240	Unit Bulan	15.400.000	-	Unit Bulan	-	Unit Bulan	-	Unit Bulan	-	Unit Bulan	-	Unit Bulan	-	240	Unit Bulan	15.400.000	tdr	tdr	Sekretariat DPRK							
	4	02	01	2.09	07	Pemeliharaan asset tetap lainnya	Jumlah unit Pemeliharaan asset tetap lainnya		Unit	30	Unit	19.620.250	30	Unit	49.717.075	-	Unit	-	Unit	-	30	Unit	49.700.000	30	Unit	49.700.000	100	100	60	Unit	69.320.250	tdr	tdr	Sekretariat DPRK		
	4	02	01	2.09	09	Pemeliharaan/rehabilitasi gedung kantor dan bangunan lainnya	Jumlah paket Pemeliharaan/rehabilitasi gedung kantor dan bangunan lainnya		Paket	2	Paket	440.716.300	-	Paket	-	Paket	-	Paket	-	Paket	-	Paket	-	2	Paket	440.716.300	tdr	tdr	Sekretariat DPRK							
	4	02	01	2.09	11	Pemeliharaan/rehabilitasi sarana dan prasarana Pendukung gedung kantor atau bangunan lainnya	Jumlah paket Pemeliharaan/rehabilitasi gedung kantor dan bangunan lainnya		Paket	2	Paket	587.400.000	-	Paket	587.400.000	-	Paket	4.950.000	-	Paket	579.437.000	2	Paket	584.387.000	100	99	4	Paket	584.387.000	tdr	tdr	Sekretariat DPRK				
	4	02	01	2.15		Layanan keuangan dan kesejahteraan DPRD	Jumlah bulan Layanan keuangan dan kesejahteraan DPRD	24	Bulan	38.192.640.000	12	Bulan	18.609.503.684	12	Bulan	18.118.628.394	3	Bulan	8.627.178.318	3	Bulan	9.375.901.574	12	Bulan	18.003.079.892	100	99	24	Bulan	36.612.583.576	100	95,86	Sekretariat DPRK			
	4	02	01	2.15	01	Penyelenggaraan Administrasi Keuangan DPRD	Jumlah bulan Penyelenggaraan Administrasi Keuangan DPRD		Bulan	12	Bulan	18.089.937.684	12	Bulan	18.018.628.394	3	Bulan	8.627.178.318	3	Bulan	9.365.861.574	12	Bulan	17.993.039.892	100	100	24	Bulan	36.082.977.576	tdr	tdr	Sekretariat DPRK				
	4	02	01	2.15	02	Penyediaan/Pakaian Dinas dan Atribut DPRD	Jumlah stel Penyediaan/Pakaian Dinas dan Atribut DPRD		Stel	200	Stel	429.660.000	-	Stel	-	Stel	-	Stel	-	Stel	-	Stel	-	200	Stel	429.660.000	tdr	tdr	Sekretariat DPRK							

No	Sasaran	Kode	Urusan/Bidang Urusan Pemerintahan Daerah dan Program / Kegiatan	Indikator Kinerja Program (Outcome)/Kegiatan (output)	Target Renstra SKPD s/d tahun 2022 (akhir periode Renstra SKPD)		Realisasi Capaian Kinerja Renstra SKPD s/d Renja SKPD Tahun Lalu 2021		Target Kinerja dan Anggaran Renja SKPD Tahun Berjalan (Tahun n-1) yang dievaluasi 2022		Realisasi Kinerja Pada Triwulan IV								Realisasi Capaian Kinerja dan Anggaran Renja SKPD Tahun 2022		Tingkat Capaian Kinerja dan Realisasi Anggaran Renja SKPD Tahun 2022(%)		Realisasi Kinerja dan Anggaran Renstra SKPD s/d Akhir Tahun 2022		Tingkat Capaian Kinerja dan Realisasi Anggaran Renstra SKPD s/d Tahun 2022 (%)		Unit SKPD Penanggung Jawab	Ket											
					K	Rp.	K	Rp.	K	Rp.	I		II		III		IV		K	Rp.	K	Rp.	K	Rp.	K	Rp.			K	Rp.									
					5		6		7		8		9		10		11		12 = 8+9+10+11		13 = 12/7*100		14 = 6 + 12		15 = 14/5*100														
	4	02	01	2.15	03	Pelaksanaan Medical Check Up	Jumlah anggota DPRK yang melaksanakan Medical Check Up	Orang	89.906.000	40	Orang	100.000.000	-	Orang	-	Orang	-	40	Orang	10.040.000	40	Orang	10.040.000	100	10	80	Orang	99.946.000	tdr	tdr	Sekretariat DPRK								
	4	02	01	2.16		Layanan administrasi DPRD	Jumlah bulan Layanan administrasi DPRD	24	Bulan	882.287.767	12	Bulan	338.416.340	12	Bulan	223.504.700	3	Bulan	-	3	Bulan	90.134.000	Bulan	-	6	Bulan	90.134.000	50	40	18	Bulan	428.550.340	75	48,57	Sekretariat DPRK				
	4	02	01	2.16	02	Fasilitasi fraksi DPRD	Jumlah bulan Fasilitasi fraksi DPRD	Bulan	17.760.000	12	Bulan	23.504.500	3	Bulan	-	3	Bulan	-	Bulan	Bulan	Bulan	-	6	Bulan	-	50	-	18	Bulan	17.760.000	tdr	tdr	Sekretariat DPRK						
	4	02	01	2.16	03	Fasilitasi Rapat Koordinasi dan Konsultasi DPRD	Jumlah bulan Fasilitasi Rapat Koordinasi dan Konsultasi DPRD	Bulan	320.656.340	12	Bulan	200.000.200	3	Bulan	-	3	Bulan	-	Bulan	Bulan	-	6	Bulan	90.134.000	50	45	18	Bulan	410.790.340	tdr	tdr	Sekretariat DPRK							
	4	02	04			Program Dukungan Pelaksanaan Tugas dan Fungsi DPRD	Perentase Raperda yang di tetapkan menjadi Perda	65	Persen	9.723.857.615	23	Persen	7.567.448.303	-	Persen	-	Persen	1.981.382.173	-	78	Persen	3.360.895.396	78	Persen	8.260.816.829	120	109	101	Persen	80.857.184.450	155	#DIV/0!	Sekretariat DPRK						
	4	02	02	2.01		Pembentukan Peraturan Daerah dan Peraturan DPRD	Jumlah bulan Pembentukan Peraturan Daerah dan Peraturan DPRD	24	Bulan	1.451.025.014	12	Bulan	512.735.589	12	Bulan	555.166.335	3	Bulan	-	3	Bulan	147.119.175	3	Bulan	-	3	Bulan	390.869.020	12	Bulan	537.988.195	100	97	24	Bulan	73.707.718.572	100	5.079,70	Sekretariat DPRK
	4	02	02	2.01	01	Penyusunan dan Pembahasan Program Pembentukan Peraturan Daerah	Jumlah bulan Penyusunan dan Pembahasan Program Pembentukan Peraturan Daerah	Bulan	133.393.800	12	Bulan	70.000.600	3	Bulan	-	3	Bulan	63.305.900	3	Bulan	-	3	Bulan	2.640.000	12	Bulan	65.945.900	100	94	24	Bulan	199.339.700	tdr	tdr	Sekretariat DPRK				
	4	02	02	2.01	02	Pembahasan Rancangan Peraturan Daerah	Jumlah Raperda yang dibahas	-	Raperda	224.672.500	7	Raperda	399.569.000	-	Raperda	-	Raperda	83.214.600	-	7	Raperda	310.130.960	7	Raperda	393.345.560	100	98	9	Raperda	618.018.060	tdr	-							
	4	02	02	2.01	03	Penyelenggaraan Kajian Perundang-undangan	Jumlah perda yang dikaji	Perda	14.998.060	2	Perda	-	9	Perda	14.998.060	-	Perda	-	Perda	-	7	Perda	8.098.060	7	Perda	8.098.060	78	54	9	Perda	8.098.060	tdr	tdr	Sekretariat DPRK					
	4	02	02	2.01	04	Fasilitasi Penyusunan Penjelasan/Keterangan dan/atau Naskah Akademik	Jumlah Naskah Akademik yang tersusun	Dokumen	154.669.289	3	Dokumen	70.598.675	3	Dokumen	598.675	3	Dokumen	598.675	3	Dokumen	70.000.000	3	Dokumen	70.598.675	100	100	6	Dokumen	225.267.964	tdr	tdr	Sekretariat DPRK							
	4	02	02	2.02		Pembahasan Kebijakan Anggaran	Jumlah bulan Pembahasan Kebijakan Anggaran	24	Bulan	1.987.357.186	12	Bulan	940.193.447	12	Bulan	911.096.700	3	Bulan	-	3	Bulan	331.923.821	3	Bulan	-	3	Bulan	578.143.221	12	Bulan	910.067.042	100	100	24	Bulan	70.806.734.299	100	3.562,86	Sekretariat DPRK
	4	02	02	2.02	01	Pembahasan KUA dan PPAS	Jumlah kegiatan Pembahasan KUA dan PPAS	Kegiatan	111.717.174	1	Kegiatan	140.456.550	-	Kegiatan	-	1	Kegiatan	37.151.300	-	Kegiatan	103.216.000	1	Kegiatan	140.367.300	100	100	2	Kegiatan	252.084.474	tdr	tdr	Sekretariat DPRK							
	4	02	02	2.02	02	Pembahasan Perubahan KUA dan Perubahan PPAS	Jumlah kegiatan Pembahasan Perubahan KUA dan Perubahan PPAS	-	Kegiatan	89.249.628	1	Kegiatan	95.540.150	-	Kegiatan	-	Kegiatan	-	-	1	Kegiatan	95.465.600	1	Kegiatan	95.465.600	100	100	2	Kegiatan	184.715.228	tdr	-							
	4	02	02	2.02	03	Pembahasan APBD	Jumlah kegiatan Pembahasan APBD	Kegiatan	520.340.433	1	Kegiatan	450.000.000	-	Kegiatan	-	1	Kegiatan	294.772.521	-	Kegiatan	154.603.853	1	Kegiatan	449.376.374	100	100	2	Kegiatan	969.716.807	tdr	tdr	Sekretariat DPRK							
	4	02	02	2.02	04	Pembahasan APBD Perubahan	Jumlah kegiatan Pembahasan APBD Perubahan	-	Kegiatan	192.501.400	1	Kegiatan	200.000.000	-	Kegiatan	-	Kegiatan	-	-	1	Kegiatan	199.760.768	1	Kegiatan	199.760.768	100	100	2	Kegiatan	392.262.168	tdr	-							
	4	02	02	2.02	06	Pembahasan Pertanggungjawaban APBD	Jumlah kegiatan Pembahasan Pertanggungjawaban APBD	Kegiatan	26.384.812	1	Kegiatan	25.100.000	-	Kegiatan	-	Kegiatan	-	-	-	1	Kegiatan	25.097.000	1	Kegiatan	25.097.000	100	100	2	Kegiatan	51.481.812	tdr	tdr	Sekretariat DPRK						
	4	02	02	2.03		Pengawasan Penyelenggaraan Pemerintahan	Jumlah bulan Pengawasan Penyelenggaraan Pemerintahan	24	Bulan	9.669.442.384	12	Bulan	3.338.937.649	12	Bulan	2.410.700.095	3	Bulan	-	3	Bulan	730.885.900	3	Bulan	-	3	Bulan	1.674.586.152	12	Bulan	2.405.472.052	100	100	24	Bulan	5.744.409.701	100	59,41	Sekretariat DPRK
	4	02	02	2.03	01	Pengawasan Urusan Pemerintahan Bidang Pemerintahan dan Hukum	Jumlah anggota komisi yang melakukan fungsi di Bidang Pemerintahan dan Hukum	Orang	690.219.100	8	Orang	490.000.000	-	Orang	-	Orang	155.150.400	Orang	-	8	Orang	334.333.350	8	Orang	489.483.750	100	100	16	Orang	1.179.702.850	tdr	tdr	Sekretariat DPRK						
	4	02	02	2.03	02	Pengawasan Urusan Pemerintahan Bidang Infrastruktur	Jumlah anggota komisi yang melakukan fungsi di Bidang Infrastruktur	Orang	667.144.398	8	Orang	490.000.000	-	Orang	-	Orang	192.612.000	Orang	-	8	Orang	297.325.220	8	Orang	489.937.220	100	100	16	Orang	1.157.081.618	tdr	tdr	Sekretariat DPRK						
	4	02	02	2.03	03	Pengawasan Urusan Pemerintahan Bidang Kesejahteraan Rakyat	Jumlah anggota komisi yang melakukan fungsi di Bidang Kesejahteraan Rakyat	Orang	610.655.200	7	Orang	465.000.000	-	Orang	-	Orang	190.605.200	Orang	-	7	Orang	271.114.940	7	Orang	461.720.140	100	99	14	Orang	1.072.375.340	tdr	tdr							
	4	02	02	2.03	04	Pengawasan Urusan Pemerintahan Bidang Perekonomian	Jumlah anggota komisi yang melakukan fungsi di Bidang Perekonomian	Orang	619.227.400	7	Orang	465.000.000	-	Orang	-	Orang	117.914.800	Orang	-	7	Orang	346.096.940	7	Orang	464.011.740	100	100	14	Orang	1.083.239.140	tdr	tdr	Sekretariat DPRK						
	4	02	02	2.03	05	Pengawasan Urusan Pemerintahan Bidang Sumber Daya Alam	Jumlah anggota komisi yang melakukan fungsi di Bidang Sumber Daya Alam	Orang	579.608.600	8	Orang	465.000.000	-	Orang	-	Orang	74.603.500	Orang	-	8	Orang	390.024.227	8	Orang	464.627.727	100	100	16	Orang	1.044.236.327	tdr	tdr	Sekretariat DPRK						
	4	02	02	2.03	06	Pengawasan Tindak Lanjut Hasil Pemeriksaan Laporan Keuangan oleh Badan Pemeriksa Keuangan	Jumlah kegiatan Pengawasan Tindak Lanjut Hasil Pemeriksaan Laporan Keuangan oleh Badan Pemeriksa Keuangan	Kegiatan	20.299.351	1	Kegiatan	15.000.095	-	Kegiatan	-	Kegiatan	-	-	-	1	Kegiatan	14.995.475	1	Kegiatan	14.995.475	100	100	2	Kegiatan	35.294.826	tdr	tdr	Sekretariat DPRK						

No	Sasaran	Kode	Urusan/Bidang Urusan Pemerintahan Daerah dan Program / Kegiatan	Indikator Kinerja Program (Outcome)/Kegiatan (output)	Target Renstra SKPD s.d tahun 2022 (akhir periode Renstra SKPD)		Realisasi Capaian Kinerja Renstra SKPD s/d Renja SKPD Tahun Lalu 2021		Target Kinerja dan Anggaran Renja SKPD Tahun Berjalan (Tahun n-1) yang dievaluasi 2022		Realisasi Kinerja Pada Triwulan IV								Realisasi Capaian Kinerja dan Anggaran Renja SKPD Tahun 2022		Tingkat Capaian Kinerja dan Realisasi Anggaran Renja SKPD Tahun 2022(%)		Realisasi Kinerja dan Anggaran Renstra SKPD s/d Akhir Tahun 2022		Tingkat Capaian Kinerja dan Realisasi Anggaran Renstra SKPD s/d Tahun 2022 (%)		Unit SKPD Penanggung Jawab	Ket											
					K	Rp.	K	Rp.	K	Rp.	I		II		III		IV		K	Rp.	K	Rp.	K	Rp.	K	Rp.			K	Rp.									
					5		6		7		8		9		10		11		12 = 8+9+10+11		13 = 12/7*100		14 = 6 + 12		15 = 14/5*100														
4	02	02	2.03	08	Pembahasan Laporan Keterangan Pertanggungjawaban Kepala Daerah	Kegiatan	1	Kegiatan	151.783.600	1	Kegiatan	20.700.000	-	Kegiatan	-	-	Kegiatan	-	1	Kegiatan	20.696.000	1	Kegiatan	20.696.000	100	100	2	Kegiatan	172.479.600	tdr	tdr	Sekretariat DPRK							
4	02	02	2.04	06	Peningkatan Kapasitas DPRD	Jumlah bulan Peningkatan Kapasitas DPRD	24	Bulan	4.464.517.032	12	Bulan	1.530.413.670	12	Bulan	837.799.950	3	Bulan	-	3	Bulan	201.075.800	3	Bulan	-	3	Bulan	610.467.250	12	Bulan	811.543.050	100	97	24	Bulan	26.831.594.883	100	601,00	Sekretariat DPRK	
4	02	02	2.04	02	Bimbingan Teknis DPRK	Jumlah kegiatan Bimtek bagi anggota DPRK	Kegiatan	2	Kegiatan	1.162.680.200	2	Kegiatan	325.000.000	-	Kegiatan	-	1	Kegiatan	81.506.000	Kegiatan	-	2	Kegiatan	239.994.000	3	Kegiatan	321.500.000	150	99	5	Kegiatan	1.484.180.200	tdr	tdr	Sekretariat DPRK				
4	02	02	2.04	03	Publikasi dan Dokumentasi Dewan	Jumlah Publikasi dan Dokumentasi Dewan	Kali	16	Kali	253.869.300	16	Kali	378.357.750	-	Kali	-	4	Kali	83.249.800	Kali	-	12	Kali	294.380.750	16	Kali	377.630.550	100	100	32	Kali	631.499.850	tdr	tdr	Sekretariat DPRK				
4	02	02	2.04	04	Penyediaan Kelompok Pakar dan Tim Ahli	Jumlah bulan Penyediaan Kelompok Pakar dan Tim Ahli	Bulan	12	Bulan	1.500.000	12	Bulan	10.500.000	-	Bulan	-	-	Bulan	-	Bulan	-	-	Bulan	-	-	-	-	12	Bulan	1.500.000	tdr	tdr							
4	02	02	2.04	05	Penyediaan Tenaga Ahli Fraksi	Jumlah bulan Penyediaan Tenaga Ahli Fraksi	Bulan	12	Bulan	90.000.000	12	Bulan	96.000.000	-	Bulan	-	3	Bulan	24.000.000	3	Bulan	-	3	Bulan	66.000.000	12	Bulan	90.000.000	100	94	24	Bulan	180.000.000	tdr	tdr	Sekretariat DPRK			
4	02	02	2.04	06	Penyelenggaraan Hubungan Masyarakat	Jumlah bulan Penyelenggaraan Hubungan Masyarakat	Bulan	-	Bulan	-	12	Bulan	20.020.000	-	Bulan	-	3	Bulan	12.320.000	3	Bulan	-	3	Bulan	7.700.000	12	Bulan	20.020.000	100	100	12	Bulan	20.020.000	tdr	-	Sekretariat DPRK			
4	02	02	2.04	07	Penyusunan Program Kerja DPRD	Jumlah dokumen Program Kerja DPRD	Dokumen	160.000.000	12	Dokumen	22.364.170	12	Dokumen	7.922.200	-	Dokumen	-	6	Dokumen	-	Dokumen	-	12	Dokumen	2.392.500	18	Dokumen	2.392.500	150	30	30	Dokumen	24.756.670	tdr	15,47	Sekretariat DPRK			
4	02	02	2.05	01	Penyerapan dan Penghimpunan Aspirasi Masyarakat	Jumlah Bulan Penyerapan dan Penghimpunan Aspirasi Masyarakat	24	Bulan	2.957.997.729	12	Bulan	1.351.756.800	12	Bulan	1.132.608.623	3	Bulan	-	3	Bulan	940.745.000	3	Bulan	-	3	Bulan	106.506.248	12	Bulan	1.047.251.248	100	92	24	Bulan	14.405.751.806	100	487,01	Sekretariat DPRK	
4	02	02	2.05	01	Kunjungan Kerja dalam Daerah	Jumlah kegiatan Kunjungan Kerja dalam Daerah	Kegiatan	-	Kegiatan	101.435.000	6	Kegiatan	100.000.000	-	Kegiatan	-	Kegiatan	5.345.000	Kegiatan	-	6	Kegiatan	94.007.280	6	Kegiatan	99.352.280	100	99	6	Kegiatan	200.787.280	tdr	tdr	Sekretariat DPRK					
4	02	02	2.05	03	Penyusunan Pokok-pokok Pikiran DPRD	Jumlah dokumen Pokok-pokok Pikiran DPRD	Dokumen	-	Dokumen	2.700.000	1	Dokumen	10.000.370	-	Dokumen	-	Dokumen	-	Dokumen	-	1	Dokumen	3.340.370	1	Dokumen	3.340.370	100	33	1	Dokumen	6.040.370	tdr	-						
4	02	02	2.05	03	Pelaksanaan Reses	Jumlah kegiatan reses	Kegiatan	1	Kegiatan	1.247.621.800	2	Kegiatan	1.022.608.253	-	Kegiatan	-	1	Kegiatan	935.400.000	Kegiatan	-	1	Kegiatan	9.158.598	2	Kegiatan	944.558.598	100	92	3	Kegiatan	2.192.180.398	tdr	tdr	Sekretariat DPRK				
4	02	02	2.06	01	Pelaksanaan dan Pengawasan Kode Etik DPRD	Jumlah bulan Pelaksanaan dan Pengawasan Kode Etik DPRD	24	Bulan	325.510.061	12	Bulan	126.772.333	12	Bulan	150.000.000	3	Bulan	-	3	Bulan	52.437.600	3	Bulan	-	3	Bulan	97.240.320	12	Bulan	149.677.920	100	100	24	Bulan	6.003.371.879	100	1.844,30	Sekretariat DPRK	
4	02	02	2.06	01	Pengawasan Kode Etik DPRD	Jumlah kegiatan Pengawasan Kode Etik DPRD	Kegiatan	1	Kegiatan	126.772.333	1	Kegiatan	150.000.000	-	Kegiatan	-	1	Kegiatan	52.437.600	Kegiatan	-	1	Kegiatan	97.240.320	1	Kegiatan	149.677.920	100	100	2	Kegiatan	276.450.253	tdr	tdr	Sekretariat DPRK				
4	02	02	2.08	01	Fasilitasi Tugas DPRD	Jumlah bulan Fasilitasi Tugas DPRD	24	Bulan	5.092.836.078	12	Bulan	1.923.048.127	12	Bulan	2.407.876.550	3	Bulan	-	3	Bulan	1.103.377.098	3	Bulan	-	3	Bulan	1.295.440.224	12	Bulan	2.398.817.322	100	100	24	Bulan	1.405.056.177	100	27,59	Sekretariat DPRK	
4	02	02	2.08	01	Koordinasi dan Konsultasi Pelaksanaan Tugas DPRD	Jumlah bulan Koordinasi dan Konsultasi Pelaksanaan Tugas DPRD	-	Bulan	1.197.047.366	12	Bulan	1.710.000.000	3	Bulan	-	3	Bulan	822.226.398	3	Bulan	-	3	Bulan	887.344.197	12	Bulan	1.709.570.595	100	100	24	Bulan	2.906.617.961	tdr	tdr	Sekretariat DPRK				
4	02	02	2.08	02	Penyusunan Laporan Kinerja DPRD	Jumlah dokumen Laporan Kinerja DPRD	Dokumen	1	Dokumen	6.538.761	1	Dokumen	10.076.550	-	Dokumen	-	Dokumen	-	Dokumen	-	1	Dokumen	3.652.550	1	Dokumen	3.652.550	100	36	2	Dokumen	10.191.311	tdr	tdr	Sekretariat DPRK					
4	02	02	2.08	03	Fasilitasi Pelaksanaan Tugas Badan Musyawarah	Jumlah Bulan Fasilitasi Pelaksanaan Tugas Badan Musyawarah	Bulan	12	Bulan	487.947.600	12	Bulan	400.000.000	3	Bulan	-	3	Bulan	178.975.600	3	Bulan	-	3	Bulan	220.732.170	12	Bulan	399.707.770	100	100	24	Bulan	887.655.370	tdr	tdr	Sekretariat DPRK			
4	02	02	2.08	04	Fasilitasi Tugas Pimpinan DPRD	Jumlah bulan Fasilitasi Tugas Pimpinan DPRD	Bulan	12	Bulan	231.514.400	12	Bulan	287.800.000	3	Bulan	-	3	Bulan	102.175.100	3	Bulan	-	3	Bulan	183.711.307	12	Bulan	285.886.407	100	99	24	Bulan	517.400.807	tdr	tdr	Sekretariat DPRK			
JUMLAH ANGGARAN DAN REALISASI DARI SELURUH PROGRAM									33.108.904.721																														
TOTAL RATA-RATA CAPAIAN KINERJA DAN ANGGARAN DARI SELURUH PROGRAM (PROGRAM 1 s.d. PROGRAM 9)																																							
PREDIKAT KINERJA DARI SELURUH PROGRAM (PROGRAM 1 s.d. PROGRAM 9)																																							
Faktor pendorong keberhasilan kinerja : diisi dgn penjelasan terhadap hal-hal yg mendukung keberhasilan (jika hasil pelaksanaan Renja 2015 sudah sesuai/memenuhi target yang ditetapkan dalam Renstra SKPD)																																							
Faktor penghambat : diisi dgn penjelasan terhadap hal-hal yg mendukung keberhasilan (jika hasil pelaksanaan Renja 2015 sudah sesuai/memenuhi target yang ditetapkan dalam Renstra SKPD)																																							
Tindak lanjut yang diperlukan dalam triwulan berikutnya : diisi dengan upaya yg perlu segera dilakukan jika tingkat capaian Triwulan Renja SKPD 2015 masih berada jauh dibawah target/sukar mencapai target Renstra SKPD (tidak lanjut triwulan/angka pendek/Renja Tahun Berjalan)																																							
Tindak lanjut yang diperlukan dalam Renja SKPD berikutnya*): diisi dengan upaya yg perlu dituangkan dalam Renja SKPD 2015, jika realisasi Renja SKPD 2015 belum mencapai target/sauh melebihi target Renstra SKPD (tidak lanjut tahunan/antar Renja)																																							
*) coret yang tidak perlu																																							

No	Sasaran	Kode	Urusan/Bidang Urusan Pemerintah Daerah dan Program / Kegiatan	Indikator Kinerja Program (Outcome)/Kegiatan (output)	Target Renstra SKPD s/d tahun 2022 (akhir periode Renstra SKPD)		Realisasi Capaian Kinerja Renstra SKPD s/d Renja SKPD Tahun Lalu 2021		Target Kinerja dan Anggaran Renja SKPD Tahun Berjalan (Tahun n-1) yang dievaluasi 2022		Realisasi Kinerja Pada Triwulan IV								Realisasi Capaian Kinerja dan Anggaran Renja SKPD Tahun 2022		Tingkat Capaian Kinerja dan Realisasi Anggaran Renja SKPD Tahun 2022 (%)			Realisasi Kinerja dan Anggaran Renstra SKPD s/d Akhir Tahun 2022			Tingkat Capaian Kinerja dan Realisasi Anggaran Renstra SKPD s/d Tahun 2022 (%)		Unit SKPD Penanggung Jawab	Ket								
					K	Rp.	K	Rp.	K	Rp.	I		II		III		IV		K	Rp.	K	Rp.	K	Rp.	K	Rp.	K	Rp.			K	Rp.						
1	2	3	4	5	6	7	8	9	10	11	12 = 8+9+10+11		13 = 12/7*100		14 = 6 + 12			15 = 14/5*100		16	17																	
			5	Penunjang Urusan																																		
			5.01	Perencanaan																																		
			5.01.01	Badan Perencanaan Pembangunan Daerah																																		
			5.01.01.01	PROGRAM PENUNJANG URUSAN PEMERINTAH DAERAH KABUPATEN/KOTA	Cakupan Layanan Penunjang Urusan Daerah	95	Persen	11.808.747.383	100	Persen	5.559.816.604	95	Persen	5.349.779.841	25	Persen	800.638.930	25	Persen	1.642.456.396	25	Persen	1.164.403.658	25	Persen	2.095.965.301	100	Persen	5.386.194.885	105	101	200	Persen	10.946.011.489	211	92,69	Bappeda	
			5.01.01.2.02	Administrasi Keuangan Perangkat Daerah	Jumlah bulan layanan Administrasi Keuangan Perangkat Daerah	24	Bulan	9.317.493.248	12	Bulan	4.152.036.534	12	Bulan	4.352.917.562	3	Bulan	610.274.320	3	Bulan	1.376.031.778	3	Bulan	1.164.403.658	3	Bulan	1.110.172.313	12	Bulan	4.260.882.069	100	98	24	Bulan	8.412.918.603	100	90,29	Bappeda	
			5.01.01.2.02.01	Penyediaan Gaji dan Tunjangan ASN	Jumlah Penyediaan Gaji dan Tunjangan ASN	Kali	Kali	4.049.837.159	14	Kali	4.251.918.242	3	Kali	594.584.550	4	Kali	1.352.952.228	4	Kali	1.141.133.658	3	Kali	1.076.012.313	14	Kali	4.164.682.749	100	98	28	Kali	8.214.519.908	tdr	tdr	Bappeda				
			5.01.01.2.02.03	Pelaksanaan Penatausahaan dan Pengujian/Verifikasi Keuangan SKPD	Jumlah orang bulan Pelaksanaan Penatausahaan dan Pengujian/Verifikasi Keuangan SKPD (15 orang x 12 Bulan)	Bulan	Bulan	102.199.375	12	Bulan	100.999.320	3	Bulan	15.689.770	3	Bulan	23.079.550	3	Bulan	23.270.000	3	Bulan	34.160.000	12	Bulan	96.199.320	100	95	24	Bulan	198.398.695	tdr	tdr	Bappeda				
			5.01.01.2.05	Administrasi Kepegawaian Perangkat Daerah	Jumlah bulan layanan Administrasi Kepegawaian Perangkat Daerah	24	Bulan	463.999.400	12	Bulan	27.000.000	12	Bulan	22.500.000	3	Bulan	-	3	Bulan	-	3	Bulan	119.407.671	12	Bulan	119.407.671	100	531	24	Bulan	146.407.671	100	31,55	Bappeda				
			5.01.01.2.05.09	Pendidikan dan Pelatihan Pegawai Berdasarkan Tugas dan Fungsi	Jumlah aparatur yang mengikuti pendidikan dan pelatihan	Orang	Orang	27.000.000	14	Orang	22.500.000	2	Orang	-	Orang	Orang	Orang	12	Orang	119.407.671	14	Orang	119.407.671	100	531	22	Orang	146.407.671	tdr	tdr	Bappeda							
			5.01.01.2.06	Administrasi Umum Perangkat Daerah	Jumlah bulan layanan Administrasi Umum Perangkat Daerah	24	Bulan	1.187.316.972	12	Bulan	660.080.088	12	Bulan	696.535.069	3	Bulan	129.864.280	3	Bulan	92.420.438	3	Bulan	-	3	Bulan	473.046.017	12	Bulan	695.330.735	100	100	24	Bulan	1.355.410.823	100	114,16	Bappeda	
			5.01.01.2.06.01	Penyediaan Komponen Instalasi Listrik/Penerangan Bangunan Kantor	Jumlah bulan Penyediaan Komponen Instalasi Listrik/Penerangan Bangunan Kantor	Bulan	Bulan	24.959.763	12	Bulan	19.999.100	3	Bulan	4.983.000	3	Bulan	5.016.000	3	Bulan	-	3	Bulan	9.607.960	12	Bulan	19.606.960	100	98	24	Bulan	44.566.723	tdr	tdr	Bappeda				
			5.01.01.2.06.02	Penyediaan Peralatan dan Perlengkapan Kantor	Jumlah jenis Penyediaan Peralatan dan Perlengkapan Kantor	Jenis	Jenis	76	Jenis	190.809.732	76	Jenis	152.484.451	Jenis	Jenis	66.033.380	18	Jenis	8.379.800	Jenis	Jenis	-	58	Jenis	77.544.827	76	Jenis	151.958.007	100	100	152	Jenis	342.767.739	tdr	tdr	Bappeda		
			5.01.01.2.06.04	Penyediaan Bahan Logistik Kantor	Jumlah bulan Penyediaan Bahan Logistik Kantor	Bulan	Bulan	45.397.000	12	Bulan	47.269.000	3	Bulan	8.680.000	3	Bulan	9.068.000	3	Bulan	-	3	Bulan	29.521.000	12	Bulan	47.269.000	100	100	24	Bulan	92.666.000	tdr	tdr	Bappeda				
			5.01.01.2.06.05	Penyediaan Barang Cetak dan Penggandaan	Jumlah bulan Penyediaan Barang Cetak dan Penggandaan	Bulan	Bulan	47.879.533	12	Bulan	50.702.518	3	Bulan	9.925.300	3	Bulan	10.074.350	3	Bulan	-	3	Bulan	30.430.142	12	Bulan	50.429.792	100	99	24	Bulan	98.309.325	tdr	tdr	Bappeda				
			5.01.01.2.06.06	Penyediaan Bahan Bacaan dan Peraturan Perundang-undangan	Jumlah bulan Penyediaan Bahan Bacaan dan Peraturan Perundang-undangan	Bulan	Bulan	1.080.000	12	Bulan	1.080.000	3	Bulan	270.000	3	Bulan	-	3	Bulan	-	3	Bulan	810.000	12	Bulan	1.080.000	100	100	24	Bulan	2.160.000	tdr	tdr	Bappeda				
			5.01.01.2.06.09	Penyelenggaraan Rapat Koordinasi dan Konsultasi SKPD	Jumlah bulan Penyelenggaraan Rapat Koordinasi dan Konsultasi SKPD	Bulan	Bulan	349.954.060	12	Bulan	425.000.000	3	Bulan	39.972.600	3	Bulan	59.882.288	3	Bulan	-	3	Bulan	325.132.088	12	Bulan	424.986.976	100	100	24	Bulan	774.941.036	tdr	tdr	Bappeda				
			5.01.01.2.08	Penyediaan Jasa Penunjang Urusan Pemerintahan Daerah	Jumlah bulan Penyediaan Jasa Penunjang Urusan Pemerintahan Daerah	24	Bulan	325.627.763	12	Bulan	163.695.182	12	Bulan	153.727.210	3	Bulan	48.697.530	3	Bulan	129.519.980	Bulan	Bulan	-	Bulan	290.991.600	6	Bulan	151.939.710	50	99	18	Bulan	315.634.892	75	96,93	Bappeda		
			5.01.01.2.08.01	Penyediaan Jasa Surat Menyurat	Jumlah penyediaan materi Surat	Buah	Buah	600	Buah	6.000.000	1.000	Buah	10.000.000	250	Buah	2.500.000	250	Buah	2.500.000	Buah	Buah	-	500	Buah	5.000.000	1.000	Buah	10.000.000	100	100	1.600	Buah	16.000.000	tdr	tdr	Bappeda		
			5.01.01.2.08.02	Penyediaan Jasa Komunikasi, Sumber Daya Air dan Listrik	Jumlah rekening bulan Penyediaan Jasa Komunikasi, Sumber Daya Air dan Listrik (1 rekening x 12 Bulan)	Rekening Bulan	Rekening Bulan	12	Rekening Bulan	23.217.500	12	Rekening Bulan	24.948.000	3	Rekening Bulan	5.782.500	3	Rekening Bulan	5.835.000	3	Rekening Bulan	-	3	Rekening Bulan	11.670.000	12	Rekening Bulan	23.287.500	100	93	24	Rekening Bulan	46.505.000	tdr	tdr	Bappeda		
			5.01.01.2.08.03	Penyediaan Jasa Peralatan dan Perlengkapan Kantor	Jumlah bulan Penyediaan Jasa Peralatan dan Perlengkapan Kantor	Bulan	Bulan	61.877.682	12	Bulan	46.179.210	3	Bulan	4.709.430	3	Bulan	14.066.580	3	Bulan	-	3	Bulan	27.276.200	12	Bulan	46.052.210	100	100	24	Bulan	107.929.892	tdr	tdr	Bappeda				
			5.01.01.2.08.04	Penyediaan Jasa Pelayanan Umum Kantor	Jumlah bulan Penyediaan Jasa Pelayanan Umum Kantor	Bulan	Bulan	72.600.000	12	Bulan	72.600.000	3	Bulan	12.100.000	3	Bulan	18.150.000	3	Bulan	-	3	Bulan	42.350.000	12	Bulan	72.600.000	100	100	24	Bulan	145.200.000	tdr	tdr	Bappeda				
			5.01.01.2.09	Pemeliharaan Barang Milik Daerah Penunjang Urusan Pemerintahan Daerah	Jumlah bulan Pemeliharaan Barang Milik Daerah Penunjang Urusan Pemerintahan Daerah	24	Bulan	514.310.000	6	Bulan	557.004.800	12	Bulan	124.100.000	3	Bulan	11.802.800	3	Bulan	44.484.200	3	Bulan	-	3	Bulan	102.347.700	12	Bulan	158.634.700	100	128	18	Bulan	715.639.500	75	139,15	Bappeda	

No	Sasaran	Kode	Urusan/Bidang Urusan Pemerintah Daerah dan Program / Kegiatan	Indikator Kinerja Program (Outcome)/Kegiatan (output)	Target Renstra SKPD s.d tahun 2022 (akhir periode Renstra SKPD)		Realisasi Capaian Kinerja Renstra SKPD s/d Renja SKPD Tahun Lalu 2021		Target Kinerja dan Anggaran Renja SKPD Tahun Berjalan (Tahun n-1) yang dievaluasi 2022		Realisasi Kinerja Pada Triwulan IV								Realisasi Capaian Kinerja dan Anggaran Renja SKPD Tahun 2022		Tingkat Capaian Kinerja dan Realisasi Anggaran Renja SKPD Tahun 2022(%)		Realisasi Kinerja dan Anggaran Renstra SKPD s/d Akhir Tahun 2022		Tingkat Capaian Kinerja dan Realisasi Anggaran Renstra SKPD s/d Tahun 2022 (%)		Unit SKPD Penanggung Jawab	Ket													
					K	Rp.	K	Rp.	K	Rp.	I		II		III		IV		K	Rp.	K	Rp.	K	Rp.	K	Rp.															
					5		6		7		8		9		10		11		12 = 8+9+10+11		13 = 12/7*100		14 = 6 + 12		15 = 14/5*100																
	5	01	01	2.09	01	Penyediaan Jasa Pemeliharaan, Biaya Pemeliharaan dan Pajak Kendaraan Perorangan Dinas atau Kendaraan Dinas Jabatan	Jumlah unit bulan	Unit Bulan	48	157.841.800	48	Unit Bulan	124.100.000	12	Unit Bulan	11.802.800	12	Unit Bulan	44.484.200	12	Unit Bulan	-	12	Unit Bulan	102.347.700	48	Unit Bulan	158.634.700	100	128	96	Unit Bulan	316.476.500	tdr	tdr	Bappeda					
	5	01	01	2.09	10	Pemeliharaan/Rehabilitasi sarana dan prasarana Gedung Kantor dan Bangunan Lainnya	Jumlah unit Pemeliharaan/Rehabilitasi sarana dan prasarana Gedung Kantor dan Bangunan Lainnya	Unit	1	399.163.000	-	Unit	-	Unit	-	Unit	-	Unit	-	Unit	-	-	Unit	-	-	Unit	-	-	1	Unit	399.163.000	tdr	tdr	Bappeda							
	5	01	02			PROGRAM PERENCANAAN, PENGENDALIAN DAN EVALUASI PEMBANGUNAN DAERAH	Persentase Kesesuaian Penganggaran Antara APBD dengan RPJM	95	Persen	3.024.974.899	100	Persen	1.034.670.354	95	Persen	1.118.102.371	-	Persen	66.997.000	-	Persen	205.275.626	Persen	-	98	Persen	654.811.817	112	Persen	1.114.584.263	118	100	212	Persen	2.149.254.617	223	71,05	Bappeda			
	5	01	02	2.01		Penyusunan Perencanaan dan Pendanaan	Jumlah dokumen Perencanaan dan Pendanaan	21	Dokumen	2.454.998.995	9	Dokumen	764.794.292	13	Dokumen	929.244.395	5	Dokumen	66.997.000	3	Dokumen	203.345.476	1	Dokumen	-	5	Dokumen	468.629.445	13	Dokumen	926.471.741	100	100	22	Dokumen	1.691.266.033	105	68,89	Bappeda		
	5	01	02	2.01	01	Analisis kondisi daerah, permasalahan, dan isu strategis Pembangunan daerah	Jumlah dokumen Analisis kondisi daerah, permasalahan, dan isu strategis Pembangunan daerah	Dokumen	-	Dokumen	-	4	Dokumen	310.940.000	1	Dokumen	66.997.000	1	Dokumen	37.329.887	1	Dokumen	37.329.887	1	Dokumen	-	1	Dokumen	204.681.400	4	Dokumen	309.008.287	100	99	4	Dokumen	309.008.287	tdr	tdr	Bappeda	
	5	01	02	2.01	02	Koordinasi Penelaahan Dokumen Perencanaan Pembangunan Daerah dan Dokumen Kebijakan Lainnya	Jumlah dokumen DAK dan OTSUS	Dokumen	2	Dokumen	159.395.942	2	Dokumen	88.133.000	-	Dokumen	-	1	Dokumen	13.712.319	Dokumen	-	-	1	Dokumen	-	1	Dokumen	74.001.668	2	Dokumen	87.713.987	100	100	4	Dokumen	247.109.929	tdr	tdr	Bappeda	
	5	01	02	2.01	03	Pelaksanaan Konsultasi Publik	Jumlah dokumen Rancangan	Dokumen	1	Dokumen	46.867.663	1	Dokumen	22.400.000	-	Dokumen	-	1	Dokumen	4.900.000	Dokumen	-	-	Dokumen	-	Dokumen	17.499.660	1	Dokumen	22.399.660	100	100	2	Dokumen	69.267.323	tdr	tdr	Bappeda			
	5	01	02	2.01	04	Koordinasi Pelaksanaan Forum SKPD/Lintas SKPD	Jumlah kegiatan Koordinasi Pelaksanaan Forum SKPD/Lintas SKPD	Kegiatan	1	Kegiatan	118.757.261	1	Kegiatan	128.354.780	1	Kegiatan	112.499.880	-	Kegiatan	2.500.000	Kegiatan	-	-	Kegiatan	-	Kegiatan	13.354.900	1	Kegiatan	128.354.780	100	100	2	Kegiatan	247.112.041	tdr	tdr	Bappeda			
	5	01	02	2.01	05	Pelaksanaan Musrenbang Kabupaten/Kota	Jumlah kegiatan Pelaksanaan Musrenbang Kabupaten/Kota	Kegiatan	1	Kegiatan	115.577.139	1	Kegiatan	157.358.440	1	Kegiatan	-	-	Kegiatan	133.175.240	Kegiatan	-	-	Kegiatan	-	Kegiatan	23.769.400	1	Kegiatan	156.944.640	100	100	2	Kegiatan	272.521.779	tdr	tdr	Bappeda			
	5	01	02	2.01	06	Pemilihan Bahan Koordinasi Musrenbang Kecamatan	Jumlah dokumen persiapan	Dokumen	2	Dokumen	94.172.097	2	Dokumen	74.999.940	2	Dokumen	74.999.940	-	Dokumen	-	Dokumen	-	-	-	Dokumen	-	2	Dokumen	74.999.940	100	100	4	Dokumen	169.172.037	tdr	tdr	Bappeda				
	5	01	02	2.01	07	Koordinasi Penyusunan dan Penetapan Dokumen Perencanaan Pembangunan Daerah Kabupaten/Kota	Jumlah Dokumen Perencanaan Pembangunan Daerah Kabupaten/Kota	Dokumen	2	Dokumen	230.024.190	2	Dokumen	147.058.235	-	Dokumen	-	Dokumen	11.728.030	Dokumen	-	-	-	Dokumen	-	2	Dokumen	135.322.417	2	Dokumen	147.050.447	100	100	4	Dokumen	377.074.637	tdr	tdr	Bappeda		
	5	01	02	2.02		Analisis Data dan Informasi Pemerintahan Daerah Bidang Perencanaan Pembangunan Daerah	Jumlah dokumen Analisis Data dan Informasi Pemerintahan Daerah Bidang Perencanaan Pembangunan Daerah	4	Dokumen	259.976.108	2	Dokumen	125.471.727	1	Dokumen	85.763.440	-	Dokumen	-	-	Dokumen	-	-	-	Dokumen	-	Dokumen	85.323.360	-	Dokumen	85.323.360	-	99	2	Dokumen	210.795.087	50	81,08	Bappeda		
	5	01	02	2.02	02	Pembinaan dan Pemanfaatan Data dan Informasi Perencanaan Pembangunan SKPD	Jumlah dokumen Pembinaan dan Pemanfaatan Data dan Informasi Perencanaan Pembangunan SKPD	Dokumen	1	Dokumen	75.499.542	1	Dokumen	85.763.440	-	Dokumen	-	-	Dokumen	-	-	-	-	Dokumen	-	1	Dokumen	85.323.360	1	Dokumen	85.323.360	100	99	2	Dokumen	160.822.902	tdr	tdr	Bappeda		
	5	01	02	2.02	03	Penyusunan Profil Pembangunan Daerah Kabupaten/Kota	Jumlah dokumen Profil Pembangunan Daerah Kabupaten/Kota	Dokumen	1	Dokumen	49.972.185	-	Dokumen	-	-	Dokumen	-	-	Dokumen	-	-	-	-	Dokumen	-	-	Dokumen	-	-	Dokumen	-	tdr	-	1	Dokumen	49.972.185	tdr	tdr	Bappeda		
	5	01	02	2.03		Pengendalian, Evaluasi dan Pelaporan Bidang Perencanaan Pembangunan Daerah	Jumlah Dokumen Pengendalian, Evaluasi dan Pelaporan Bidang Perencanaan Pembangunan Daerah	20	Dokumen	309.999.796	10	Dokumen	144.404.335	10	Dokumen	103.094.536	2	Dokumen	-	3	Dokumen	1.930.150	2	Dokumen	-	-	3	Dokumen	100.859.012	10	Dokumen	102.789.162	100	100	20	Dokumen	247.193.497	100	79,74	Bappeda	
	5	01	02	2.03	01	Koordinasi Pengendalian Perencanaan dan Pelaksanaan Pembangunan Daerah di Kabupaten/Kota	Jumlah dokumen Koordinasi Pengendalian Perencanaan dan Pelaksanaan Pembangunan Daerah di Kabupaten/Kota	-	Dokumen	-	4	Dokumen	59.999.575	4	Dokumen	21.500.000	1	Dokumen	-	1	Dokumen	1.930.150	1	Dokumen	-	1	Dokumen	19.569.810	4	Dokumen	21.499.960	100	100	8	Dokumen	81.499.535	tdr	-	Bappeda		
	5	01	02	2.03	03	Monitoring, Evaluasi dan Penyusunan Laporan Berkala Pelaksanaan Pembangunan Daerah	Jumlah dokumen Monitoring, Evaluasi dan Penyusunan Laporan Berkala Pelaksanaan Pembangunan Daerah	Dokumen	6	Dokumen	84.404.760	6	Dokumen	81.594.536	1	Dokumen	-	2	Dokumen	-	1	Dokumen	-	-	1	Dokumen	-	2	Dokumen	81.289.202	6	Dokumen	81.289.202	100	100	12	Dokumen	165.693.962	tdr	tdr	Bappeda

No	Sasaran	Kode	Urusan/Bidang Urusan Pemerintahan Daerah dan Program / Kegiatan	Indikator Kinerja Program (Outcome)/Kegiatan (output)	Target Renstra SKPD s.d tahun 2022 (akhir periode Renstra SKPD)		Realisasi Capaian Kinerja Renstra SKPD s/d Renja SKPD Tahun Lalu 2021		Target Kinerja dan Anggaran Renja SKPD Tahun Berjalan (Tahun n-1) yang dievaluasi 2022		Realisasi Kinerja Pada Triwulan IV								Realisasi Capaian Kinerja dan Anggaran Renja SKPD Tahun 2022		Tingkat Capaian Kinerja dan Realisasi Anggaran Renja SKPD Tahun 2022(%)		Realisasi Kinerja dan Anggaran Renstra SKPD s/d Akhir Tahun 2022		Tingkat Capaian Kinerja dan Realisasi Anggaran Renstra SKPD s/d Tahun 2022 (%)		Unit SKPD Penanggung Jawab	Ket											
					K	Rp.	K	Rp.	K	Rp.	I		II		III		IV		K	Rp.	K	Rp.	K	Rp.	K	Rp.													
					5		6		7		8		9		10		11		12 = 8+9+10+11		13 = 12/7*100		14 = 6 + 12		15 = 14/5*100														
	5	01	03			100	persen	4.021.378.646	99	persen	1.927.220.754	100	persen	1.090.111.900	-	persen	4.690.700	-	persen	165.427.990	persen	-	80,16	persen	880.323.356	80,16	persen	1.050.442.046	80	96	65	persen	2.977.662.800	65	273,15	Bappeda			
	5	01	03	2.01	Koordinasi Perencanaan Bidang Pemerintahan dan Pembangunan Manusia	Jumlah dokumen Koordinasi Perencanaan Bidang Pemerintahan dan Pembangunan Manusia yang disusun dan diberikan asistansi	18	Dokumen	1.179.999.570	9	Dokumen	491.581.223	10	Dokumen	413.387.400	-	Dokumen	-	-	Dokumen	47.469.350	Dokumen	-	10	Dokumen	362.287.350	10	Dokumen	409.756.700	100	99	19	Dokumen	901.337.923	106	76,38	Bappeda		
	5	01	03	2.01	01	Koordinasi Penyusunan Dokumen Perencanaan Pembangunan Daerah Bidang Pemerintahan (RPJPD, RPJMD dan RKPD)	Jumlah dokumen Perencanaan Pembangunan Daerah Bidang Pemerintahan (RPJPD, RPJMD dan RKPD)		Dokumen	1	Dokumen	59.660.516	1	Dokumen	51.220.000	-	Dokumen	-	-	Dokumen	11.050.100	Dokumen	-	1	Dokumen	40.169.900	1	Dokumen	51.220.000	100	100	2	Dokumen	110.880.516	tdr	tdr	Bappeda		
	5	01	03	2.01	02	Asistensi Penyusunan Dokumen Perencanaan Pembangunan Perangkat Daerah Bidang Pemerintahan	Jumlah dokumen Dokumen Perencanaan Pembangunan Perangkat Daerah Bidang Pemerintahan yang dilakukan asistansi		Dokumen	1	Dokumen	37.499.791	1	Dokumen	11.899.850	-	Dokumen	-	-	Dokumen	3.178.900	Dokumen	-	1	Dokumen	8.700.950	1	Dokumen	11.879.850	tdr	100	2	Dokumen	49.379.641	tdr	tdr	Bappeda		
	5	01	03	2.01	03	Pelaksanaan Monitoring dan Evaluasi Penyusunan Dokumen Perencanaan Pembangunan Perangkat Daerah Bidang Pemerintahan	Jumlah dokumen Pelaksanaan Monitoring dan Evaluasi Penyusunan Dokumen Perencanaan Pembangunan Perangkat Daerah Bidang Pemerintahan		Dokumen	1	Dokumen	34.992.417	1	Dokumen	24.563.900	-	Dokumen	-	-	Dokumen	3.344.800	Dokumen	-	1	Dokumen	21.128.700	1	Dokumen	24.473.500	100	100	2	Dokumen	59.465.917	tdr	tdr	Bappeda		
	5	01	03	2.01	05	Koordinasi Penyusunan dokumen Perencanaan Pembangunan daerah Bidang Pembangunan Manusia (RPJPD, RPJMD dan RKPD)	Jumlah dokumen Koordinasi Penyusunan dokumen Perencanaan Pembangunan daerah Bidang Pembangunan Manusia (RPJPD, RPJMD dan RKPD)		Dokumen	-	Dokumen	-	1	Dokumen	15.792.650	Dokumen	-	Dokumen	-	Dokumen	3.976.800	Dokumen	-	1	Dokumen	11.815.850	1	Dokumen	15.792.650	100	100	1	Dokumen	15.792.650	tdr	tdr	Bappeda		
	5	01	03	2.01	06	Asistensi Penyusunan Dokumen Perencanaan Pembangunan Perangkat Daerah Bidang Pembangunan Manusia	Jumlah Dokumen Perencanaan Pembangunan Perangkat Daerah Bidang Pembangunan Manusia yang diberikan asistansi		Dokumen	5	Dokumen	297.598.649	5	Dokumen	214.529.900	Dokumen	-	Dokumen	-	Dokumen	25.918.750	Dokumen	-	5	Dokumen	185.090.850	5	Dokumen	211.009.600	100	98	10	Dokumen	508.608.249	tdr	tdr	Bappeda		
	5	01	03	2.01	07	Pelaksanaan Monitoring dan Evaluasi Penyusunan Dokumen Perencanaan Pembangunan Perangkat Daerah Bidang Pembangunan Manusia	Jumlah dokumen Pelaksanaan Monitoring dan Evaluasi Penyusunan Dokumen Perencanaan Pembangunan Perangkat Daerah Bidang Pembangunan Manusia		Dokumen	1	Dokumen	61.829.850	1	Dokumen	95.381.100	-	Dokumen	-	-	Dokumen	-	Dokumen	-	1	Dokumen	95.381.100	1	Dokumen	95.381.100	100	100	2	Dokumen	157.210.950	tdr	tdr	Bappeda		
	5	01	03	2.02		Koordinasi Perencanaan Bidang Perencanaan dan SDA (Sumber Daya Alam)	Jumlah dokumen Koordinasi Perencanaan Bidang Perencanaan dan SDA (Sumber Daya Alam)		Dokumen	8	Dokumen	489.999.718	4	Dokumen	134.969.498	3	Dokumen	87.024.500	Dokumen	-	Dokumen	4.690.700	Dokumen	-	Dokumen	70.311.700	-	Dokumen	81.576.500	-	94	4	Dokumen	216.545.998	50	44,19	Bappeda		
	5	01	03	2.02	03	Pelaksanaan Monitoring dan Evaluasi Penyusunan Dokumen Perencanaan Pembangunan Perangkat Daerah Bidang Perencanaan dan SDA (Sumber Daya Alam)	Jumlah dokumen Pelaksanaan Monitoring dan Evaluasi Penyusunan Dokumen Perencanaan Pembangunan Perangkat Daerah Bidang Perencanaan dan SDA (Sumber Daya Alam)		Dokumen	1	Dokumen	38.499.858	2	Dokumen	32.600.000	-	Dokumen	4.690.700	-	Dokumen	-	Dokumen	-	2	Dokumen	22.909.300	2	Dokumen	27.600.000	100	85	3	Dokumen	66.099.858	tdr	tdr	Bappeda		
	5	01	03	2.02	04	Koordinasi Pelaksanaan Smergas dan Harmonisasi Perencanaan Pembangunan Daerah Bidang Perencanaan dan SDA (Sumber Daya Alam)	Jumlah kegiatan koordinasi Smergas dan Harmonisasi Perencanaan Pembangunan Daerah Bidang Perencanaan dan SDA (Sumber Daya Alam)		Kegiatan	3	Kegiatan	96.469.640	1	Kegiatan	54.424.500	-	Kegiatan	-	-	Kegiatan	6.574.100	Kegiatan	-	1	Kegiatan	47.402.400	1	Kegiatan	53.976.500	100	99	4	Kegiatan	150.446.140	tdr	tdr	Bappeda		
	5	01	03	2.03		Koordinasi Perencanaan Bidang Infrastruktur dan Kewilayahan	Jumlah dokumen Koordinasi Perencanaan Bidang Infrastruktur dan Kewilayahan		Dokumen	15	Dokumen	2.351.379.358	-	Dokumen	1.300.670.033	5	Dokumen	589.700.000	-	Dokumen	-	Dokumen	-	Dokumen	-	Dokumen	447.724.306	-	Dokumen	559.108.846	-	95	-	Dokumen	1.859.778.879	-	79,09	Bappeda	
	5	01	03	2.03	01	Koordinasi Penyusunan Dokumen Perencanaan Pembangunan Daerah Bidang Infrastruktur dan Kewilayahan	Jumlah Dokumen Perencanaan Pembangunan Daerah Bidang Infrastruktur dan Kewilayahan yang disusun		Dokumen	1	Dokumen	90.839.735	1	Dokumen	102.700.000	-	Dokumen	-	-	Dokumen	10.375.000	Dokumen	-	1	Dokumen	89.503.614	1	Dokumen	99.878.614	100	97	2	Dokumen	190.718.349	tdr	tdr	Bappeda		

No	Sasaran	Kode	Urusan/Bidang Urusan Pemerintahan Daerah dan Program / Kegiatan	Indikator Kinerja Program (Output)/Kegiatan (output)	Target Renstra SKPD s.d tahun 2022 (akhir periode Renstra SKPD)		Realisasi Capaian Kinerja Renstra SKPD s/d Renja SKPD Tahun Lalu 2021		Target Kinerja dan Anggaran Renja SKPD Tahun Berjalan (Tahun n-1) yang dievaluasi 2022		Realisasi Kinerja Pada Triwulan IV								Realisasi Capaian Kinerja dan Anggaran Renja SKPD Tahun 2022		Tingkat Capaian Kinerja dan Realisasi Anggaran Renja SKPD Tahun 2022(%)		Realisasi Kinerja dan Anggaran Renstra SKPD s/d Akhir Tahun 2022		Tingkat Capaian Kinerja dan Realisasi Anggaran Renstra SKPD s/d Tahun 2022 (%)		Unit SKPD Penanggung Jawab	Ket									
					K	Rp.	K	Rp.	K	Rp.	I		II		III		IV		K	Rp.	K	Rp.	K	Rp.	K	Rp.			K	Rp.							
					5		6		7		8		9		10		11		12 = 8+9+10+11		13 = 12/7*100		14 = 6 + 12		15 = 14/5*100				16	17							
	5	01	03	2.03	03	Pelaksanaan Monitoring dan Evaluasi Penyusunan Dokumen Perencanaan Pembangunan Perangkat Daerah Bidang Infrastruktur	Jumlah dokumen Pelaksanaan Monitoring dan Evaluasi Penyusunan Dokumen Perencanaan Pembangunan Perangkat Daerah Bidang Infrastruktur	Dokumen	1	Dokumen	356.063.161	1	Dokumen	161.100.000	-	Dokumen	-	-	Dokumen	73.468.290	Dokumen	-	1	Dokumen	62.966.000	1	Dokumen	136.434.290	100	85	2	Dokumen	492.497.451	tdr	tdr	Bappeda	
	5	01	03	2.03	05	Koordinasi Penyusunan Dokumen Perencanaan Pembangunan Perangkat Daerah Bidang Kewilayahan (RPIP, RPJMD dan RKPJ)	Jumlah Dokumen Perencanaan Pembangunan Daerah Bidang Kewilayahan yang disusun	Dokumen	2	Dokumen	298.870.000	-	Dokumen	-	-	Dokumen	-	-	Dokumen	-	Dokumen	-	-	Dokumen	-	-	Dokumen	-	-	2	Dokumen	298.870.000	tdr	tdr	Bappeda		
	5	01	03	2.03	06	Asistensi Penyusunan Dokumen Perencanaan Pembangunan Perangkat Daerah Bidang Kewilayahan	Jumlah Dokumen Perencanaan Pembangunan Perangkat Daerah Bidang Kewilayahan yang dilakukan asistensi	Dokumen	2	Dokumen	240.724.014	2	Dokumen	260.800.000	-	Dokumen	-	-	Dokumen	8.860.500	Dokumen	-	2	Dokumen	250.533.952	2	Dokumen	259.394.452	100	99	4	Dokumen	500.118.466	tdr	tdr	Bappeda	
	5	01	03	2.03	07	Pelaksanaan Monitoring dan Evaluasi Penyusunan Dokumen Perencanaan Pembangunan Perangkat Daerah Bidang Kewilayahan	Jumlah dokumen Pelaksanaan Monitoring dan Evaluasi Penyusunan Dokumen Perencanaan Pembangunan Perangkat Daerah Bidang Kewilayahan	Dokumen	1	Dokumen	314.173.123	1	Dokumen	65.100.000	-	Dokumen	-	-	Dokumen	18.680.750	Dokumen	-	1	Dokumen	44.720.740	1	Dokumen	63.401.490	100	97	2	Dokumen	377.574.613	tdr	tdr	Bappeda	
5 05																																					
Badan Perencanaan Pembangunan Daerah																																					
	5	05	02			PROGRAM PENELITIAN DAN PENGEMBANGAN DAERAH	Persentase SPK yang melaksanakan Penelitian dan Pengembangan	90	Persen	1.499.998.766	98	Persen	690.412.001	90	Persen	443.579.260	-	Persen	-	-	Persen	9.614.250	-	92	Persen	424.568.310	92	Persen	434.182.560	102	98	65	Persen	1.124.594.561	72	74,97	Bappeda
	5	05	02	2.01		Penelitian dan Pengembangan Bidang Penyelenggaraan Pemerintahan dan pengkajian peraturan	Jumlah dokumen Penelitian dan Pengembangan Bidang Sosial dan Kependudukan	1	Dokumen	50.000.000	-	Dokumen	-	-	Dokumen	-	-	Dokumen	-	Dokumen	-	Dokumen	-	-	Dokumen	-	-	Dokumen	-	-	-	-	-	-	-	Bappeda	
	5	05	02	2.02		Penelitian dan Pengembangan Bidang Sosial dan Kependudukan	Jumlah dokumen Penelitian dan Pengembangan Bidang Sosial dan Kependudukan	2	Dokumen	199.999.885	1	Dokumen	99.999.267	1	Dokumen	16.061.500	-	Dokumen	-	Dokumen	-	Dokumen	-	Dokumen	16.047.900	-	Dokumen	16.047.900	-	100	1	Dokumen	116.047.167	50	58,02	Bappeda	
	5	05	02	2.02	05	Penelitian dan Pengembangan Pariwisata	Jumlah Dokumen Penelitian dan Pengembangan Pariwisata	Dokumen	1	Dokumen	99.999.267	1	Dokumen	16.061.500	-	Dokumen	-	-	Dokumen	-	Dokumen	-	1	Dokumen	16.047.900	1	Dokumen	16.047.900	100	100	2	Dokumen	116.047.167	tdr	tdr	Bappeda	
	5	05	02	2.03		Penelitian dan Pengembangan Bidang Ekonomi dan Pembangunan	Jumlah dokumen Penelitian dan Pengembangan Bidang Ekonomi dan Pembangunan	2	Dokumen	349.999.691	1	Dokumen	99.999.401	1	Dokumen	94.765.985	-	Dokumen	-	Dokumen	-	Dokumen	-	1	Dokumen	94.765.985	1	Dokumen	94.765.985	100	100	2	Dokumen	194.765.386	100	55,65	Bappeda
	5	05	02	2.03	02	Penelitian dan Pengembangan Perindustrian dan Perdagangan	Jumlah dokumen Penelitian dan Pengembangan Perindustrian dan Perdagangan	Dokumen	1	Dokumen	99.999.401	-	Dokumen	-	-	Dokumen	-	-	Dokumen	-	Dokumen	-	Dokumen	-	-	Dokumen	-	-	Dokumen	-	1	Dokumen	99.999.401	tdr	tdr	Bappeda	
	5	05	02	2.03	07	Penelitian dan pengembangan Lingkungan Hidup	Jumlah Dokumen Penelitian dan pengembangan Lingkungan Hidup	Dokumen	-	Dokumen	-	1	Dokumen	94.765.985	-	Dokumen	-	-	Dokumen	-	Dokumen	-	1	Dokumen	94.765.985	1	Dokumen	94.765.985	100	100	1	Dokumen	94.765.985	tdr	tdr	Bappeda	
	5	05	02	2.04		Pengembangan Inovasi dan Teknologi	Jumlah dokumen Pengembangan Inovasi dan Teknologi	10	Dokumen	949.999.190	5	Dokumen	490.413.333	5	Dokumen	332.751.775	-	Dokumen	-	Dokumen	-	Dokumen	-	5	Dokumen	313.754.425	5	Dokumen	323.368.675	100	97	10	Dokumen	813.782.008	100	85,66	Bappeda
	5	05	02	2.04	01	Penelitian, Pengembangan dan Perekayasaan di Bidang Teknologi dan Inovasi	Jumlah dokumen Penelitian, Pengembangan dan Perekayasaan di Bidang Teknologi dan Inovasi	Dokumen	2	Dokumen	271.158.649	2	Dokumen	196.950.225	-	Dokumen	-	-	Dokumen	-	Dokumen	-	2	Dokumen	186.633.625	2	Dokumen	190.833.625	100	97	4	Dokumen	461.992.274	tdr	tdr	Bappeda	
	5	05	02	2.04	02	Uji Coba dan Penerapan Rancang Bangun/Model Replikasi dan Inversi di Bidang Difusi Inovasi dan Penerapan Teknologi	Jumlah dokumen IDSD	Dokumen	1	Dokumen	84.327.327	1	Dokumen	50.477.050	-	Dokumen	-	-	Dokumen	-	Dokumen	-	1	Dokumen	46.436.900	1	Dokumen	50.472.650	100	100	2	Dokumen	134.799.977	tdr	tdr	Bappeda	

No	Sasaran	Kode	Urusan/Bidang Urusan Pemerintah Daerah dan Program / Kegiatan	Indikator Kinerja Program (Outcome)/Kegiatan (output)	Target Renstra SKPD s.d tahun 2022 (akhir periode Renstra SKPD)		Realisasi Capaian Kinerja Renstra SKPD s/d Renja SKPD Tahun Lalu 2021		Target Kinerja dan Anggaran Renja SKPD Tahun Berjalan (Tahun n-1) yang dievaluasi 2022		Realisasi Kinerja Pada Triwulan IV								Realisasi Capaian Kinerja dan Anggaran Renja SKPD Tahun 2022		Tingkat Capaian Kinerja dan Realisasi Anggaran Renja SKPD Tahun 2022(%)		Realisasi Kinerja dan Anggaran Renstra SKPD s/d Akhir Tahun 2022		Tingkat Capaian Kinerja dan Realisasi Anggaran Renstra SKPD s/d Akhir Tahun 2022 (%)		Unit SKPD Penanggung Jawab	Ket										
					K	Rp.	K	Rp.	K	Rp.	I		II		III		IV		K	Rp.	K	Rp.	K	Rp.	K	Rp.												
					5		6		7		8		9		10		11		12 = 8+9+10+11		13 = 12/7*100		14 = 6 + 12		15 = 14/5*100													
5 Penunjang Urusan																																						
5.02 Keuangan																																						
5.02.01 Badan Pengelolaan Keuangan Daerah																																						
5	02	01	PROGRAM PENUNJANG URUSAN PEMERINTAH DAERAH KABUPATEN/KOTA	Cakupan Layanan Penunjang Urusan Daerah	95	Persen	63.954.247.962	100	Persen	27.994.761.254	95	Persen	46.235.131.692	25	Persen	1.028.923.837	25	Persen	23.720.025.485	25	Persen	2.165.155.977	25	Persen	18.450.444.663	100	Persen	44.469.149.732	105	96	200	Persen	72.643.910.986	211	113,31	BPKD		
5	02	01	2.01	Perencanaan, Penganggaran, dan Evaluasi Kinerja Perangkat Daerah	Jumlah dokumen Perencanaan, Penganggaran, dan Evaluasi Kinerja Perangkat Daerah	16	Dokumen	29.998.589	Dokumen	24.995.970	8	Dokumen	19.999.750	Dokumen	-	Dokumen	-	Dokumen	-	Dokumen	-	Dokumen	-	Dokumen	4	Dokumen	19.856.650	4	Dokumen	19.856.650	100	99	12	Dokumen	44.852.620	75	149,52	BPKD
5	02	01	2.01	01	Penyusunan Dokumen perencanaan perangkat Daerah	Jumlah Dokumen perencanaan perangkat Daerah	Dokumen	Dokumen	11.551.375	3	Dokumen	9.999.900	Dokumen	-	Dokumen	-	Dokumen	-	Dokumen	-	Dokumen	-	Dokumen	3	Dokumen	9.954.800	3	Dokumen	9.954.800	100	100	9	Dokumen	21.506.175	tdr	tdr	BPKD	
5	02	01	2.01	02	Koordinasi dan Penyusunan laporan capaian kinerja dan ikhtisar realisasi kinerja SKPD	Jumlah dokumen laporan capaian kinerja dan ikhtisar realisasi kinerja SKPD	Dokumen	Dokumen	13.444.595	1	Dokumen	9.999.850	Dokumen	-	Dokumen	-	Dokumen	-	Dokumen	-	Dokumen	-	Dokumen	1	Dokumen	9.901.850	1	Dokumen	9.901.850	100	99	7	Dokumen	23.346.445	tdr	tdr	BPKD	
5	02	01	2.02	Administrasi Keuangan Perangkat Daerah	Jumlah bulan layanan Administrasi Keuangan Perangkat Daerah	24	Bulan	17.952.513.972	12	Bulan	7.660.319.624	12	Bulan	21.363.258.391	3	Bulan	1.028.923.837	3	Bulan	7.299.769.674	3	Bulan	2.165.155.977	3	Bulan	9.177.035.808	12	Bulan	19.670.885.296	100	92	24	Bulan	27.331.204.920	100	152,24	BPKD	
5	02	01	2.02	01	Penyediaan Gaji dan Tunjangan ASN	Jumlah Penyediaan Gaji dan Tunjangan ASN	Kali	Kali	7.351.931.149	14	Kali	20.981.118.391	3	Kali	1.028.923.837	4	Kali	7.195.879.674	4	Kali	2.077.265.977	3	Kali	8.989.483.808	14	Kali	19.291.553.296	100	92	28	Kali	26.643.484.445	tdr	tdr	BPKD			
5	02	01	2.02	03	Pelaksanaan Penatausahaan dan Pengujian/Verifikasi Keuangan SKPD	Jumlah orang bulan Pelaksanaan Penatausahaan dan Pengujian/Verifikasi Keuangan SKPD (15 orang x 12 Bulan)	Orang Bulan	Orang Bulan	308.388.475	180	Orang Bulan	382.140.000	45	Orang Bulan	103.890.000	45	Orang Bulan	87.890.000	45	Orang Bulan	187.552.000	180	Orang Bulan	379.332.000	100	99	360	Orang Bulan	687.720.475	tdr	tdr	BPKD						
5	02	01	2.05	Administrasi Kepegawaian Perangkat Daerah	Jumlah bulan layanan Administrasi Kepegawaian Perangkat Daerah	24	Bulan	2.034.985.960	12	Bulan	461.567.666	12	Bulan	-	3	Bulan	-	3	Bulan	-	Bulan	-	Bulan	-	6	Bulan	-	50	-	18	Bulan	461.567.666	75	22,68	BPKD			
5	02	01	2.05	11	Bimbingan Teknis Implementasi Peraturan Perundang-Undangan	Jumlah aparatur yang mengikuti Bimtek	Orang	Orang	461.567.666	57	Orang	-	-	Orang	-	Orang	-	Orang	-	Orang	-	Orang	-	Orang	-	6	Orang	-	tdr	-	57	Orang	461.567.666	tdr	tdr	BPKD		
5	02	01	2.06	Administrasi Umum Perangkat Daerah	Jumlah bulan layanan Administrasi Umum Perangkat Daerah	24	Bulan	1.306.418.653	12	Bulan	731.324.872	12	Bulan	700.141.879	3	Bulan	-	3	Bulan	173.362.900	3	Bulan	-	3	Bulan	516.319.384	12	Bulan	689.682.284	100	99	24	Bulan	1.421.007.156	100	108,77	BPKD	
5	02	01	2.06	01	Penyediaan Komponen Instalasi Listrik/Penerangan Bangunan Kantor	Jumlah bulan Penyediaan Komponen Instalasi Listrik/Penerangan Bangunan Kantor	Bulan	Bulan	11.378.996	12	Bulan	12.561.000	3	Bulan	-	3	Bulan	-	3	Bulan	-	3	Bulan	-	3	Bulan	12.561.000	12	Bulan	12.561.000	100	100	24	Bulan	23.939.996	tdr	tdr	BPKD
5	02	01	2.06	02	Penyediaan Peralatan dan Perlengkapan Kantor	Jumlah jenis Penyediaan Peralatan dan Perlengkapan Kantor	Jenis	Jenis	231.031.019	76	Jenis	136.864.130	76	Jenis	9.264.000	28	Jenis	9.264.000	Jenis	-	48	Jenis	125.061.700	76	Jenis	134.325.700	100	98	152	Jenis	365.356.719	tdr	tdr	BPKD				
5	02	01	2.06	04	Penyediaan Bahan Logistik Kantor	Jumlah bulan Penyediaan Bahan Logistik Kantor	Bulan	Bulan	61.928.360	12	Bulan	80.000.000	3	Bulan	-	3	Bulan	16.705.000	3	Bulan	-	3	Bulan	-	3	Bulan	63.280.000	12	Bulan	79.985.000	100	100	24	Bulan	141.913.360	tdr	tdr	BPKD
5	02	01	2.06	05	Penyediaan Barang Cetak dan Penggandaan	Jumlah bulan Penyediaan Barang Cetak dan Penggandaan	Bulan	Bulan	80.000.720	12	Bulan	119.636.749	3	Bulan	-	3	Bulan	-	3	Bulan	-	3	Bulan	-	3	Bulan	119.636.749	12	Bulan	119.636.749	100	100	24	Bulan	199.637.469	tdr	tdr	BPKD
5	02	01	2.06	06	Penyediaan Bahan Bacaan dan Peraturan Perundang-undangan	Jumlah bulan Penyediaan Bahan Bacaan dan Peraturan Perundang-undangan	Bulan	Bulan	1.080.000	12	Bulan	1.080.000	3	Bulan	-	3	Bulan	-	3	Bulan	-	3	Bulan	-	3	Bulan	1.080.000	12	Bulan	1.080.000	100	100	24	Bulan	2.160.000	tdr	tdr	BPKD
5	02	01	2.06	09	Penyelenggaraan Rapat Koordinasi dan Konsultasi SKPD	Jumlah bulan Penyelenggaraan Rapat Koordinasi dan Konsultasi SKPD	Bulan	Bulan	345.905.777	12	Bulan	350.000.000	3	Bulan	-	3	Bulan	147.393.900	3	Bulan	-	3	Bulan	-	3	Bulan	194.699.935	12	Bulan	342.093.835	100	98	24	Bulan	687.999.612	tdr	tdr	BPKD
5	02	01	2.07	Pengadaan Barang Milik Daerah Penunjang Urusan Pemerintah Daerah	Jumlah unit Pengadaan Barang Milik Daerah Penunjang Urusan Pemerintah Daerah	96	Unit	61.775.912	48	Unit	31.075.000	-	Unit	-	-	Unit	-	-	Unit	-	-	Unit	-	-	-	-	-	-	-	48	Unit	31.075.000	50	50,30	BPKD			
5	02	01	2.07	05	Pengadaan mebel	Jumlah unit Pengadaan mebel	Unit	Unit	31.075.000	-	Unit	-	-	Unit	-	-	Unit	-	-	Unit	-	-	-	-	-	-	-	-	48	Buah	31.075.000	tdr	tdr	BPKD				
5	02	01	2.08	Penyediaan Jasa Penunjang Urusan Pemerintahan Daerah	Jumlah Bulan Penyediaan Jasa Penunjang Urusan Pemerintahan Daerah	24	Bulan	41.423.805.133	12	Bulan	18.563.753.571	12	Bulan	23.689.468.672	3	Bulan	-	3	Bulan	16.042.182.911	Bulan	-	Bulan	-	Bulan	8.494.242.706	6	Bulan	23.641.025.387	50	100	18	Bulan	42.204.778.958	75	101,89	BPKD	
5	02	01	2.08	01	Penyediaan Jasa Surat Menyurat	Jumlah penyediaan materi	Buah	Buah	10.735.500	1.619	Buah	16.192.500	-	Buah	-	300	Buah	3.000.000	Buah	-	1.161	Buah	11.618.000	1.461	Buah	14.618.000	90	90	2.391	Buah	25.353.500	tdr	tdr	BPKD				

No	Sasaran	Kode	Urusan/Bidang Urusan Pemerintahan Daerah dan Program / Kegiatan	Indikator Kinerja Program (Output)/Kegiatan (output)	Target Renstra SKPD s.d tahun 2022 (akhir periode Renstra SKPD)		Realisasi Capaian Kinerja Renstra SKPD s/d Renja SKPD Tahun Lalu 2021		Target Kinerja dan Anggaran Renja SKPD Tahun Berjalan (Tahun n-1) yang dievaluasi 2022		Realisasi Kinerja Pada Triwulan IV								Realisasi Capaian Kinerja dan Anggaran Renja SKPD Tahun 2022		Tingkat Capaian Kinerja dan Realisasi Anggaran Renja SKPD Tahun 2022(%)		Realisasi Kinerja dan Anggaran Renstra SKPD s/d Akhir Tahun 2022		Tingkat Capaian Kinerja dan Realisasi Anggaran Renstra SKPD s/d Tahun 2022 (%)		Unit SKPD Penanggung Jawab	Ket										
					K	Rp.	K	Rp.	K	Rp.	I		II		III		IV		K	Rp.	K	Rp.	K	Rp.	K	Rp.			K	Rp.								
					5		6		7		8		9		10		11		12 = 8+9+10+11		13 = 12/7*100		14 = 6 + 12		15 = 14/5*100				16	17								
	5.02.01.2.08.02		Penyediaan Jasa Komunikasi, Sumber Daya Air dan Listrik	Jumlah rekening bulan Penyediaan Jasa Komunikasi, Sumber Daya Air dan Listrik (1 rekening x 12 Bulan)	Rekening Bulan	12	Rekening Bulan	18.219.512.101	12	Rekening Bulan	23.309.830.272	3	Rekening Bulan		3	Rekening Bulan	15.516.688.611	3	Rekening Bulan		3	Rekening Bulan	7.776.852.176	12	Rekening Bulan	23.293.540.787	100	100	24	Rekening Bulan	41.513.052.888	tdr	tdr	BPKD				
	5.02.01.2.08.03		Penyediaan Jasa Peralatan dan Perlengkapan Kantor	Jumlah bulan Penyediaan Jasa Peralatan dan Perlengkapan Kantor	Bulan	12	Bulan	60.700.000	12	Bulan	80.200.000	3	Bulan		3	Bulan	9.600.000	3	Bulan		3	Bulan	70.400.000	12	Bulan	80.000.000	100	100	24	Bulan	140.700.000	tdr	tdr	BPKD				
	5.02.01.2.08.04		Penyediaan Jasa Pelayanan Umum Kantor	Jumlah bulan Penyediaan Jasa Pelayanan Umum Kantor	Bulan	12	Bulan	272.805.970	12	Bulan	283.245.900	3	Bulan		3	Bulan	103.474.300	3	Bulan		3	Bulan	149.392.300	12	Bulan	252.866.600	100	89	24	Bulan	525.672.570	tdr	tdr	BPKD				
	5.02.01.2.09		Pemeliharaan Barang Milik Daerah Penunjang Urusan Pemerintahan Daerah	Jumlah bulan Pemeliharaan Barang Milik Daerah Penunjang Urusan Pemerintahan Daerah	24	Bulan	1.144.749.743	12	Bulan	521.724.551	12	Bulan	462.263.000	3	Bulan		3	Bulan	204.710.000	3	Bulan		3	Bulan	242.990.115	12	Bulan	447.700.115	100	97	24	Bulan	969.424.666	100	84,68	BPKD		
	5.02.01.2.09.02		Penyediaan Jasa Pemeliharaan, Biaya Pemeliharaan, Pajak, dan Perizinan kendaraan dinas operasional atau lapangan	Jumlah unit bulan Penyediaan Jasa Pemeliharaan, Biaya Pemeliharaan, Pajak, dan Perizinan Kendaraan Dinas atau Kendaraan Dinas Jabatan (4 unit x 12 bulan)	Unit Bulan	48	Unit Bulan	201.872.551	48	Unit Bulan	290.000.000	12	Unit Bulan		12	Unit Bulan	54.735.000	12	Unit Bulan		12	Unit Bulan	220.727.400	48	Unit Bulan	275.462.400	100	95	96	Unit Bulan	477.334.951	tdr	tdr	BPKD				
	5.02.01.2.09.09		Pemeliharaan/Rehabilitasi Gedung Kantor dan Bangunan Lainnya	Jumlah unit Pemeliharaan/Rehabilitasi sarana dan prasarana Gedung Kantor dan Bangunan Lainnya	Unit	1	Unit	319.852.000	1	Unit	172.263.000		Unit		1	Unit	149.975.000		Unit			Unit	22.262.715	1	Unit	172.237.715	100	100	2	Unit	492.089.715	tdr	tdr	BPKD				
	5.02.02		PROGRAM PENGELOLAAN KEUANGAN DAERAH	Persentase Realisasi Kinerja Keuangan Daerah	98	Persen	1.106.989.181.988	95	Persen	543.044.379.017	98	Persen	538.931.145.108	-	Persen		-	Persen	248.802.268.750	-	Persen	99,75	Persen	286.508.526.760	99,75	Persen	535.310.795.510	102	99	195	Persen	1.078.355.174.527	198	97,41	BPKD			
	5.02.02.2.01		Koordinasi dan Penyusunan Rencana Anggaran Daerah	Jumlah dokumen Perencanaan dan Pendanaan	28	Dokumen	3.497.500.544	14	Dokumen	1.500.647.070	10	Dokumen	1.078.499.987	-	Dokumen		2	Dokumen	196.926.960		Dokumen		Dokumen	780.859.624	2	Dokumen	977.786.584	20	91	16	Dokumen	2.478.433.654	57	70,86	BPKD			
	5.02.02.2.01.01		Koordinasi dan Penyusunan KUA dan PPAS	Jumlah dokumen KUA dan PPAS	Dokumen	2	Dokumen	108.970.715	2	Dokumen	52.000.000	-	Dokumen		-	Dokumen		-	Dokumen		-	Dokumen	35.793.200	2	Dokumen	35.793.200	100	69	4	Dokumen	144.763.915	tdr	tdr	BPKD				
	5.02.02.2.01.02		Koordinasi dan Penyusunan Perubahan KUA dan Perubahan PPAS	Jumlah dokumen Perubahan KUA dan perubahan PPAS	Dokumen	2	Dokumen	103.480.333	2	Dokumen	56.900.000	-	Dokumen		-	Dokumen		-	Dokumen		-	Dokumen	42.493.700	2	Dokumen	42.493.700	100	75	4	Dokumen	145.974.033	tdr	tdr	BPKD				
	5.02.02.2.01.03		Koordinasi/penyusunan dan Verifikasi RKA SKPD	Jumlah dokumen RKA-SKPD yang tersusun	Dokumen	-	Dokumen	-	1	Dokumen	39.400.000	-	Dokumen		-	Dokumen		-	Dokumen		-	Dokumen	32.170.050	1	Dokumen	32.170.050	100	82	1	Dokumen	32.170.050	tdr	tdr	BPKD				
	5.02.02.2.01.04		Koordinasi/penyusunan dan Verifikasi Perubahan RKA SKPD	Jumlah dokumen Perubahan RKA-SKPD yang tersusun	Dokumen	-	Dokumen	-	1	Dokumen	39.400.000	-	Dokumen		-	Dokumen		-	Dokumen		-	Dokumen	32.170.050	1	Dokumen	32.170.050	100	82	1	Dokumen	32.170.050	tdr	tdr	BPKD				
	5.02.02.2.01.05		Koordinasi Penyusunan dan Verifikasi DPA-SKPD	Jumlah dokumen DPA-SKPD yang tersusun	Dokumen	1	Dokumen	26.431.998	1	Dokumen	19.000.000	-	Dokumen		-	Dokumen		-	Dokumen		-	Dokumen	13.581.600	1	Dokumen	13.581.600	100	71	2	Dokumen	40.013.598	tdr	tdr	BPKD				
	5.02.02.2.01.06		Koordinasi Penyusunan dan Verifikasi Perubahan DPA-SKPD	Jumlah dokumen Perubahan DPA-SKPD yang tersusun	Dokumen	1	Dokumen	25.748.296	1	Dokumen	19.000.000	-	Dokumen		-	Dokumen		-	Dokumen		-	Dokumen	13.581.600	1	Dokumen	13.581.600	100	71	2	Dokumen	39.329.896	tdr	tdr	BPKD				
	5.02.02.2.01.07		Koordinasi dan penyusunan Peraturan daerah tentang APBD dan Peraturan Kepala Daerah tentang Penjabaran APBD	Jumlah dokumen peraturan tentang APBD dan Penjabaran APBD	Dokumen	-	Dokumen	374.634.873	1	Dokumen	426.400.000	-	Dokumen		-	Dokumen		-	Dokumen		-	Dokumen	43.900.700	1	Dokumen	349.711.145	1	Dokumen	393.611.845	100	92	3	Dokumen	768.246.718	tdr	-	BPKD	
	5.02.02.2.01.08		Koordinasi dan penyusunan Peraturan daerah tentang Perubahan APBD dan Peraturan Kepala Daerah tentang Perubahan Penjabaran APBD	Jumlah dokumen peraturan tentang Perubahan APBD dan Perubahan Penjabaran APBD	Dokumen	-	Dokumen	481.824.719	1	Dokumen	426.399.987	-	Dokumen		-	Dokumen		-	Dokumen		-	Dokumen	153.026.260	1	Dokumen	261.358.279	1	Dokumen	414.384.539	100	97	3	Dokumen	896.209.258	tdr	-	BPKD	
	5.02.02.2.01.09		Koordinasi dan penyusunan Regulasi serta kebijakan Bidang Anggaran	Jumlah dokumen peraturan Regulasi	Dokumen	4	Dokumen	379.556.136	-	Dokumen	-	-	Dokumen		-	Dokumen		-	Dokumen		-	Dokumen	-	-	Dokumen	-	tdr	-	4	Dokumen	379.556.136	tdr	tdr	BPKD				
	5.02.02.2.02		Koordinasi dan Pengelolaan Perbendaharaan Daerah	Jumlah bulan Koordinasi dan Pengelolaan Perbendaharaan Daerah	24	Bulan	487.000.154	12	Bulan	185.480.692	12	Bulan	84.738.000	3	Bulan		3	Bulan	2.500.000	3	Bulan		3	Bulan	82.236.000	12	Bulan	84.736.000	100	100	24	Bulan	270.216.692	100	55,49	BPKD		
	5.02.02.2.02.03		Penyiapan, pelaksanaan Pengendalian, dan Penerbitan Anggaran Kas dan SPD	Jumlah bulan Penyiapan, pelaksanaan Pengendalian, dan Penerbitan Anggaran Kas dan SPD	Bulan	12	Bulan	17.217.735	12	Bulan	29.738.700	3	Bulan		3	Bulan	2.500.000	3	Bulan		3	Bulan	27.238.700	12	Bulan	29.738.700	100	100	24	Bulan	46.956.435	tdr	tdr	BPKD				

No	Sasaran	Kode	Urusan/Bidang Urusan Pemerintahan Daerah dan Program / Kegiatan	Indikator Kinerja Program (Outcome)/Kegiatan (output)	Target Renstra SKPD s.d tahun 2022 (akhir periode Renstra SKPD)		Realisasi Capaian Kinerja Renstra SKPD s/d Renja SKPD Tahun Lalu 2021		Target Kinerja dan Anggaran Renja SKPD Tahun Berjalan (Tahun n-1) yang dievaluasi 2022		Realisasi Kinerja Pada Triwulan IV								Realisasi Capaian Kinerja dan Anggaran Renja SKPD Tahun 2022		Tingkat Capaian Kinerja dan Realisasi Anggaran Renja SKPD Tahun 2022(%)		Realisasi Kinerja dan Anggaran Renstra SKPD s/d Akhir Tahun 2022		Tingkat Capaian Kinerja dan Realisasi Anggaran Renstra SKPD s/d Tahun 2022 (%)		Unit SKPD Penanggung Jawab	Ket						
					K	Rp.	K	Rp.	K	Rp.	I		II		III		IV		K	Rp.	K	Rp.	K	Rp.	K	Rp.			K	Rp.				
					5		6		7		8		9		10		11		12 = 8+9+10+11		13 = 12/7*100		14 = 6 + 12		15 = 14/5*100				16	17				
		5.02.02.2.02.05	Koordinasi, fasilitasi,Asistensi, Sinkronisasi, Supervisi Monitoring dan Evaluasi Pengelolaan Dana perimbangan dan dana Transfer Lainnya	Jumlah Bulan Koordinasi, fasilitasi,Asistensi, Sinkronisasi, Supervisi Monitoring dan Evaluasi Pengelolaan Dana perimbangan dan dana Transfer Lainnya	Bulan	-	Bulan	-	12	Bulan	9.999.800	3	Bulan	-	3	Bulan	-	3	Bulan	9.999.800	12	Bulan	9.999.800	100	100	12	Bulan	9.999.800	tdr	tdr	BPKD			
		5.02.02.2.02.07	Koordinasi dan Penyusunan Laporan Realisasi Penerimaan dan pengeluaran Kas Daerah, Laporan aliran kas, dan Pelaksanaan pemungutan/ pemotongan dan Peryetoran Perhitungan Pihak Ketiga (PFK)	Jumlah bulan Koordinasi dan Penyusunan Laporan Realisasi Penerimaan dan pengeluaran Kas Daerah, Laporan aliran kas, dan Pelaksanaan pemungutan/ pemotongan dan Peryetoran Perhitungan Pihak Ketiga (PFK)	Bulan	-	Bulan	-	12	Bulan	19.999.700	3	Bulan	-	3	Bulan	-	3	Bulan	19.997.700	12	Bulan	19.997.700	100	100	12	Bulan	19.997.700	tdr	tdr	BPKD			
		5.02.02.2.02.09	Rekonsiliasi data penerimaan dan pengeluaran kas serta pemungutan dan pemotongan atas SP2D dengan instansi terkait	Jumlah bulan Rekonsiliasi data penerimaan dan pengeluaran kas serta pemungutan dan pemotongan atas SP2D dengan instansi terkait	Bulan	12	Bulan	50.751.437	12	Bulan	24.999.800	3	Bulan	-	3	Bulan	-	3	Bulan	24.999.800	12	Bulan	24.999.800	100	100	24	Bulan	75.751.237	tdr	tdr	BPKD			
		5.02.02.1.02.10	Penyusunan Petunjuk Teknis Administrasi Keuangan yang berkaitan dengan penerimaan dan pengeluaran kas serta penatusahaan dan pertanggungjawaban Sub Kegiatan	Jumlah dokumen Petunjuk Teknis Administrasi Keuangan yang berkaitan dengan penerimaan dan pengeluaran kas serta penatusahaan dan pertanggungjawaban Sub Kegiatan	Dokumen	1	Dokumen	117.511.520	-	Dokumen	-	-	Dokumen	-	-	Dokumen	-	-	Dokumen	-	-	Dokumen	-	tdr	-	1	Dokumen	117.511.520	tdr	tdr	BPKD			
		5.02.02.2.03	Koordinasi dan Pelaksanaan Akuntansi danPelaporan Keuangan Daerah	Jumlah dokumen Koordinasi dan Pelaksanaan Akuntansi danPelaporan Keuangan Daerah	20	Dokumen	2.308.978.532	17	Dokumen	862.499.906	19	Dokumen	1.000.508.400	-	Dokumen	-	7	Dokumen	466.166.590	4	Dokumen	514.248.201	19	Dokumen	980.414.791	100	98	36	Dokumen	1.842.914.697	180	79,82	BPKD	
		5.02.02.2.03.03	Koordinasi Penyusunan Laporan Pertanggungjawaban Pelaksanaan APBD Bulanan, Triwulanan dan Semesteran	Jumlah dokumen Laporan Pertanggungjawaban Pelaksanaan APBD Bulanan, Triwulanan dan Semesteran	Dokumen	12	Dokumen	245.706.590	12	Dokumen	157.020.100	-	Dokumen	-	3	Dokumen	43.200.000	4	Dokumen	106.502.899	12	Dokumen	149.702.899	100	95	24	Dokumen	395.409.489	tdr	tdr	BPKD			
		5.02.02.2.03.04	Konsolidasi Laporan Keuangan SKPD, BLUD dan Laporan Keuangan Pemerintah Daerah	Jumlah dokumen Laporan Keuangan SKPD, BLUD dan Laporan Keuangan Pemerintah Daerah	Dokumen	1	Dokumen	157.359.220	1	Dokumen	198.399.100	-	Dokumen	-	1	Dokumen	75.044.800	Dokumen	-	Dokumen	120.312.334	1	Dokumen	195.357.134	100	98	2	Dokumen	352.716.354	tdr	tdr	BPKD		
		5.02.02.2.03.05	Koordinasi dan Penyusunan Rancangan Peraturan Daerah tentang Pertanggungjawaban Pelaksanaan APBD Kabupaten/Kota dan Rancangan Peraturan Kepala Daerah tentang Penjabaran Pertanggungjawaban Pelaksanaan APBD Kabupaten/Kota	Jumlah dokumen Rancangan Peraturan Daerah tentang Pertanggungjawaban Pelaksanaan APBD Kabupaten/Kota dan Rancangan Peraturan Kepala Daerah tentang Penjabaran Pertanggungjawaban Pelaksanaan APBD Kabupaten/Kota	Dokumen	2	Dokumen	441.493.816	2	Dokumen	343.978.100	-	Dokumen	-	1	Dokumen	117.467.590	Dokumen	-	1	Dokumen	219.524.956	2	Dokumen	336.992.546	100	98	4	Dokumen	778.486.362	tdr	tdr	BPKD	
		5.02.02.2.03.06	Penyusunan Tanggapan/Tindak Lanjut terhadap LHP BPK atas Laporan Pertanggungjawaban Pelaksanaan APBD	Jumlah dokumen Tanggapan/Tindak Lanjut terhadap LHP BPK atas Laporan Pertanggungjawaban Pelaksanaan APBD	Dokumen	2	Dokumen	17.940.280	2	Dokumen	19.995.900	-	Dokumen	-	-	Dokumen	-	Dokumen	-	2	Dokumen	19.956.700	2	Dokumen	19.956.700	100	100	4	Dokumen	37.896.980	tdr	tdr	BPKD	
		5.02.02.2.03.09	Penyusunan Kebijakan dan Panduan Teknis Operasional Penyelenggaraan Akuntansi Pemerintah Daerah	Jumlah dokumen Perbup tentang Teknis Operasional Penyelenggaraan Akuntansi Pemerintah Daerah	Dokumen	-	Dokumen	-	1	Dokumen	139.990.200	-	Dokumen	-	1	Dokumen	119.974.200	Dokumen	-	Dokumen	19.510.200	1	Dokumen	139.484.400	100	100	1	Dokumen	139.484.400	tdr	tdr	BPKD		
		5.02.02.2.03.10	Penyusunan Sistem dan Prosedur Akuntansi dan Pelaporan Keuangan Pemerintah Daerah	Jumlah dokumen Perbup tentang Sistem dan Prosedur Akuntansi dan Pelaporan Keuangan Pemerintah Daerah	Dokumen	-	Dokumen	-	1	Dokumen	141.125.000	-	Dokumen	-	1	Dokumen	110.480.000	Dokumen	-	Dokumen	28.441.112	1	Dokumen	138.921.112	100	98	1	Dokumen	138.921.112	tdr	tdr	BPKD		
		5.02.02.2.04	Penunjang Urusan Kewenangan Pengelolaan Keuangan Daerah	Jumlah bulan layanan Penunjang Urusan Kewenangan Pengelolaan Keuangan Daerah	24	Bulan	1.100.695.702.758	12	Bulan	540.495.751.349	12	Bulan	536.767.398.721	3	Bulan	-	3	Bulan	248.136.675.200	3	Bulan	285.131.182.935	12	Bulan	533.267.858.135	100	99	24	Bulan	1.073.763.609.484	100	97,55	BPKD	

No	Sasaran	Kode	Urusan/Bidang Urusan Pemerintahan Daerah dan Program / Kegiatan	Indikator Kinerja Program (Outcome)/Kegiatan (output)	Target Renstra SKPD s.d tahun 2022 (akhir periode Renstra SKPD)		Realisasi Capaian Kinerja Renstra SKPD s/d Renja SKPD Tahun Lalu 2021		Target Kinerja dan Anggaran Renja SKPD Tahun Berjalan (Tahun n-1) yang dievaluasi 2022		Realisasi Kinerja Pada Triwulan IV								Realisasi Capaian Kinerja dan Anggaran Renja SKPD Tahun 2022		Tingkat Capaian Kinerja dan Realisasi Anggaran Renja SKPD Tahun 2022(%)		Realisasi Kinerja dan Anggaran Renstra SKPD s/d Akhir Tahun 2022		Tingkat Capaian Kinerja dan Realisasi Anggaran Renstra SKPD s/d Tahun 2022 (%)		Unit SKPD Penanggung Jawab	Ket		
					K	Rp.	K	Rp.	K	Rp.	I		II		III		IV		K	Rp.	K	Rp.	K	Rp.	K	Rp.			K	Rp.
					1	2	3	4	5	6	7	8	9	10	11	12 = 8+9+10+11	13 = 12/7*100	14 = 6 + 12	15 = 14/5*100	16	17									
	5.02.02.2.04.08	08	Analisis Perencanaan dan Penyuluran Bantuan Keuangan	Jumlah desa yang memperoleh bantuan keuangan	Desa	609	Desa 536.456.932.229	609	Desa 524.138.486.575	-	Desa	-	609	Desa 248.136.675.200	-	Desa	275.728.365.176	609	Desa 523.865.040.376	100	100	1.218	Desa	1.060.321.972.605	tdr	tdr	BPKD			
	5.02.02.2.04.09	09	Pengelolaan Dana Darurat dan Mendesak	Jumlah bulan Pengelolaan Dana Darurat dan Mendesak	Bulan	12	266.580.000	12	5.079.100.546	3	Bulan	-	3	Bulan	-	3	Bulan 1.853.006.159	12	Bulan 1.853.006.159	100	36	24	Bulan	2.119.586.159	tdr	tdr	BPKD			
	5.02.02.2.04.10	10	Pengelolaan Dana Bagi Hasil Kabupaten/Kota	Jumlah bulan Pengelolaan Dana Bagi Hasil Kabupaten/Kota	Bulan	12	3.772.239.120	12	7.549.811.600	3	Bulan	-	3	Bulan	-	3	Bulan 7.549.811.600	12	Bulan 7.549.811.600	100	100	24	Bulan	11.322.050.720	tdr	tdr	BPKD			
	5.02.03		PROGRAM PENGELOLAAN BARANG MILIK DAERAH	Persentase Peningkatan Manajemen Aset Daerah	100	Persen 855.787.580	100	Persen 401.789.750	100	Persen 364.744.980	-	persen	-	persen 62.909.090	-	persen	222.820.088	100	persen 285.729.178	100	78	200	Persen	687.518.928	200	188,49	BPKD			
	5.02.03.2.01		Jumlah bulan Pengelolaan Barang Milik Daerah	Jumlah bulan Pengelolaan Barang Milik Daerah	24	Bulan 855.787.580	12	Bulan 401.789.750	12	Bulan 364.744.980	3	Bulan	-	3	Bulan 62.909.090	-	Bulan	222.820.088	6	Bulan 285.729.178	50	78	18	Bulan	687.518.928	75	80,34	BPKD		
	5.02.03.2.01.01	01	Penyusunan standar harga barang	Jumlah dokumen standar harga barang	Dokumen	1	Dokumen 83.843.694	1	Dokumen 141.201.180	-	Dokumen	-	1	Dokumen 22.274.490	-	Dokumen	86.042.132	1	Dokumen 108.316.622	100	77	2	Dokumen	192.160.316	tdr	tdr	BPKD			
	5.02.03.2.01.03	03	Penyusunan perencanaan kebutuhan Barang Milik Daerah	Jumlah dokumen perencanaan kebutuhan Barang Milik Daerah	Dokumen	1	Dokumen 4.598.870	-	Dokumen	-	Dokumen	-	-	Dokumen	-	Dokumen	-	-	Dokumen	-	-	1	Dokumen	4.598.870	tdr	tdr	BPKD			
	5.02.03.2.01.06	06	Inventarisasi Barang Milik Daerah	Jumlah dokumen Inventarisasi Barang Milik Daerah	Dokumen	1	Dokumen 137.777.259	1	Dokumen 73.957.500	-	Dokumen	-	-	Dokumen 23.441.500	-	Dokumen	35.002.000	1	Dokumen 58.443.500	100	79	2	Dokumen	196.220.759	tdr	tdr	BPKD			
	5.02.03.2.01.08	08	Penilaian Barang Milik Daerah	Jumlah bulan Penilaian Barang Milik Daerah	Bulan	12	Bulan 50.862.518	12	Bulan 50.771.400	3	Bulan	-	3	Bulan 2.673.200	-	3	Bulan 40.987.378	12	Bulan 43.660.578	100	86	24	Bulan	94.523.096	tdr	tdr	BPKD			
	5.02.03.2.01.10	10	Optimalisasi Penggunaan, Pemanfaatan, Pemindahtanganan, Pemusnahan, dan Penghapusan Barang Milik Daerah	Jumlah bulan Optimalisasi Penggunaan, Pemanfaatan, Pemindahtanganan, Pemusnahan, dan Penghapusan Barang Milik Daerah	Bulan	12	Bulan 75.424.549	12	Bulan 61.372.300	3	Bulan	-	3	Bulan 14.519.900	-	3	Bulan 32.345.978	12	Bulan 46.865.878	100	76	24	Bulan	122.290.427	tdr	tdr	BPKD			
	5.02.03.2.01.12	12	Penyusunan Laporan Barang Milik Daerah	Jumlah dokumen laporan	Dokumen	4	Dokumen 49.282.860	4	Dokumen 37.442.600	-	Dokumen	-	2	Dokumen	-	Dokumen	28.442.600	4	Dokumen 28.442.600	100	76	8	Dokumen	77.725.460	tdr	tdr	BPKD			
	5.02.04		PROGRAM PENGELOLAAN PENDAPATAN DAERAH	Persentase Realisasi PAD	100	Persen 1.459.998.621	102	Persen 592.292.361	100	Persen 1.158.385.300	-	Persen	-	52,1	Persen 264.755.050	-	Persen	878.623.563	99,76	Persen 1.143.378.613	99,8	99	201	Persen	1.735.670.974	201	118,88	BPKD		
	5.02.04.2.01		Kegiatan Pengelolaan pendapatan Daerah	Jumlah bulan Pengelolaan pendapatan Daerah	24	Bulan 1.459.998.621	12	Bulan 592.292.361	12	Bulan 1.158.385.300	3	Bulan	-	3	Bulan 264.755.050	-	3	Bulan 878.623.563	12	Bulan 1.143.378.613	100	99	24	Bulan	1.735.670.974	100	118,88	BPKD		
	5.02.04.2.01.02	02	Analisa dan Pengembangan Pajak Daerah, serta Penyusunan Kebijakan Pajak Daerah	Jumlah dokumen kebijakan pajak daerah	Dokumen	1	Dokumen 45.173.110	1	Dokumen 419.599.900	-	Dokumen	-	-	Dokumen 46.888.500	-	Dokumen	367.578.713	1	Dokumen 414.467.213	100	99	2	Dokumen	459.640.323	tdr	tdr	BPKD			
	5.02.04.2.01.03	03	Penyuluhan dan Penyebarluasan Kebijakan Pajak Daerah	Jumlah kegiatan penyuluhan	Kali	17	Kali 29.678.209	17	Kali 58.182.600	-	Kali	-	3	Kali 7	-	Kali	58.182.600	17	Kali 58.182.600	100	100	34	Kali	87.860.809	tdr	tdr	BPKD			
	5.02.04.2.01.04	04	Penyediaan Sarana dan Prasarana Pengelolaan Pajak Daerah	Jumlah bulan Penyediaan Sarana dan Prasarana Pengelolaan Pajak Daerah	Bulan	-	Bulan -	12	Bulan 191.900.000	3	Bulan	-	3	Bulan 20.000.000	-	3	Bulan 171.900.000	12	Bulan 191.900.000	100	100	12	Bulan	191.900.000	tdr	tdr	BPKD			
	5.02.04.2.01.05	05	Pendaftaran dan Pendaftaran Objek Pajak Daerah	Jumlah Dokumen Objek pajak Daerah	Dokumen	-	Dokumen -	1	Dokumen 30.000.150	-	Dokumen	-	1	Dokumen 20.080.150	-	Dokumen	9.800.000	1	Dokumen 29.880.150	100	100	1	Dokumen	29.880.150	tdr	tdr	BPKD			
	5.02.04.2.01.06	06	Pengolahan, Pemeliharaan, dan Pelaporan Basis Data Pajak Daerah	Jumlah dokumen data subjek dan objek PBB	Dokumen	-	Dokumen -	1	Dokumen 282.146.794	-	Dokumen	-	1	Dokumen 108.872.200	-	Dokumen	59.080.800	1	Dokumen 167.953.000	100	100	2	Dokumen	450.099.794	tdr	-	BPKD			
	5.02.04.2.01.11	11	Penagihan Pajak Daerah	Jumlah bulan Penagihan Pajak Daerah	Bulan	-	Bulan -	12	Bulan 27.505.350	3	Bulan	-	3	Bulan 8.941.600	-	3	Bulan 18.507.750	12	Bulan 27.449.350	100	100	12	Bulan	27.449.350	tdr	tdr	BPKD			
	5.02.04.2.01.13	13	Pengendalian, Pemeriksaan dan Pengawasan Pajak Daerah	Jumlah bulan Pengendalian, Pemeriksaan dan Pengawasan Pajak Daerah	Bulan	-	Bulan -	12	Bulan 26.121.600	3	Bulan	-	3	Bulan 5.565.750	-	3	Bulan 20.455.850	12	Bulan 26.021.600	100	100	12	Bulan	26.021.600	tdr	tdr	BPKD			
	5.02.05.2.04	14	Pembiinan dan Pengawasan Pengelolaan Pajak Daerah dan Retribusi Daerah	Jumlah bulan Pembiinan dan Pengawasan Pengelolaan Pajak Daerah dan Retribusi Daerah	Bulan	-	Bulan -	12	Bulan 235.294.248	12	Bulan	-	3	Bulan 236.372.700	-	3	Bulan 54.406.850	12	Bulan 227.524.700	100	96	24	Bulan	462.818.948	-	-	BPKD			
JUMLAH ANGGARAN DAN REALISASI DARI SELURUH PROGRAM					586.689.407.080																581.209.053.093		99,07							
TOTAL RATA-RATA CAPAIAN KINERJA DAN ANGGARAN DARI SELURUH PROGRAM (PROGRAM 1 s.d. PROGRAM 9)																			102		93									
PREDIKAT KINERJA DARI SELURUH PROGRAM (PROGRAM 1 s.d. PROGRAM 9)																			ST		ST									
<p>Faktor pendorong keberhasilan kinerja : diisi dgn penjelasan terhadap hal-hal yg mendukung keberhasilan (jika hasil pelaksanaan Renja 2015 sudah sesuai/memenuhi target yang ditetapkan dalam Renstra SKPD)</p> <p>1. Kegiatan dilaksanakan di triwulan II serta penyerapan dana mencapai 100% mendorong keberhasilan capaian kinerja dan keuangan program ini.</p> <p>Faktor penghambat : diisi dgn penjelasan terhadap hal-hal yg mendukung keberhasilan (jika hasil pelaksanaan Renja 2015 sudah sesuai/memenuhi target yang ditetapkan dalam Renstra SKPD)</p> <p>Tindak lanjut yang diperlukan dalam triwulan berikutnya : diisi dengan upaya yg perlu segera dilakukan jika tingkat capaian Triwulan Renja SKPD 2015 masih berada jauh dibawah target/sukar mencapai target Renstra SKPD (tidak lanjut triwulan/angka pendek/Renja Tahun Berjalan)</p> <p>Tindak lanjut yang diperlukan dalam Renja SKPD berikutnya*1) : diisi dengan upaya yg perlu diwujudkan dalam Renja SKPD 2015, jika realisasi Renja SKPD 2015 belum mencapai target/jauh melebihi target Renstra SKPD (tidak lanjut tahunan/antar Renja)</p>																														

*1) coret yang tidak perlu

No	Sasaran	Kode	Urusan/Bidang Urusan Pemerintah Daerah dan Program / Kegiatan	Indikator Kinerja Program (Outcome)/Kegiatan (output)	Target Renstra SKPD s.d tahun 2022 (akhir periode Renstra SKPD)		Realisasi Capaian Kinerja Renstra SKPD s/d Renja SKPD Tahun Lalu 2021		Target Kinerja dan Anggaran Renja SKPD Tahun Berjalan (Tahun n-1) yang dievaluasi 2022		Realisasi Kinerja Pada Triwulan IV								Realisasi Capaian Kinerja dan Anggaran Renja SKPD Tahun 2022		Tingkat Capaian Kinerja dan Realisasi Anggaran Renja SKPD Tahun 2022(%)		Realisasi Kinerja dan Anggaran Renstra SKPD s/d Akhir Tahun 2022		Tingkat Capaian Kinerja dan Realisasi Anggaran Renstra SKPD s/d Tahun 2022 (%)		Unit SKPD Penanggung Jawab	Ket											
					K	Rp.	K	Rp.	K	Rp.	I		II		III		IV		K	Rp.	K	Rp.	K	Rp.	K	Rp.			K	Rp.									
					5		6		7		8		9		10		11		12 = 8+9+10+11		13 = 12/7*100		14 = 6 + 12		15 = 14/5*100														
URUSAN PEMERINTAHAN WAJIB YANG TIDAK BERKAITAN DENGAN PELAYANAN DASAR																																							
Kepegowalan																																							
Badan Kepegowalan dan Pengembangan Sumber Daya Manusia																																							
5	03	01	2.02	01	Program Penunjang Urusan Pemerintah Daerah Kabupaten/Kota	Cakupan Layanan Penunjang Urusan Daerah	95	Persen	11.351.501.790	100	Persen	5.409.419.205	95	Persen	6.026.338.800	25	Persen	995.540.060	25	Persen	1.849.464.596	25	Persen	1.515.280.423	25	Persen	1.710.608.971	100	Persen	5.934.706.450	105	98	200	Bulan	11.126.904.055	211	98,02	BKPSDM	
5	03	01	2.02	01	Administrasi Keuangan Perangkat Daerah	Jumlah bulan layanan Administrasi Keuangan Perangkat Daerah	24	Bulan	9.977.998.418	12	Bulan	4.871.541.997	12	Bulan	5.660.806.883	3	Bulan	995.540.060	3	Bulan	1.701.849.805	3	Bulan	1.515.280.423	3	Bulan	1.368.572.647	12	Bulan	5.581.242.935	100	99	24	Bulan	10.452.784.932	100	104,76	BKPSDM	
5	03	01	2.02	01	Penyediaan Gaji dan Tunjangan ASN	Jumlah pembayaran Gaji dan Tunjangan	Kali	Kali	4.764.161.997	14	Kali	4.764.161.997	14	Kali	5.412.526.883	3	Kali	971.960.060	4	Kali	1.665.329.805	4	Kali	1.476.660.423	3	Kali	1.219.012.647	14	Kali	5.332.962.935	100	99	28	Kali	10.097.124.932	tdr	tdr	BKPSDM	
5	03	01	2.02	03	Pelaksanaan Penatausahaan dan Pengujian/Verifikasi Keuangan SKPD	Jumlah bulan pembayaran Honorarium Tenaga Pendukung Administrasi Perkantoran	Bulan	Bulan	107.380.000	12	Bulan	248.280.000	3	Bulan	23.580.000	3	Bulan	36.520.000	3	Bulan	38.620.000	3	Bulan	149.560.000	12	Bulan	248.280.000	100	100	24	Orang Bulan	355.660.000	tdr	tdr	BKPSDM				
5	03	01	2.05	01	Administrasi Kepegowalan Perangkat Daerah	Jumlah bulan layanan Administrasi Kepegowalan Perangkat Daerah	24	Bulan	112.400.000	12	Bulan	46.200.000	12	Bulan	-	-	Bulan	-	-	Bulan	-	-	Bulan	-	-	Bulan	-	-	Bulan	-	-	-	12	Bulan	46.200.000	50	41,10	BKPSDM	
5	03	01	2.05	02	Pengadaan Pakaian Dinas Beserta Atribut Kelengkapannya	Jumlah Pengadaan Pakaian Dinas Beserta Atribut Kelengkapannya	Stel	261	Stel	46.200.000	-	Stel	-	-	Stel	-	-	Stel	-	-	Stel	-	-	Stel	-	-	Stel	-	tdr	-	-	261	Kali	46.200.000	tdr	tdr	BKPSDM		
5	03	01	2.06	01	Administrasi Umum Perangkat Daerah	Jumlah bulan layanan Administrasi Umum Perangkat Daerah	24	Bulan	748.333.232	12	Bulan	335.566.568	12	Bulan	215.952.347	3	Bulan	-	3	Bulan	110.735.640	3	Bulan	-	3	Bulan	102.507.801	12	Bulan	213.243.441	100	99	24	Bulan	548.810.009	100	73,34	BKPSDM	
5	03	01	2.06	01	Penyediaan Komponen Instalasi Listrik/Penerangan Bangunan Kantor	Jumlah bulan Penyediaan Komponen Instalasi Listrik/Penerangan Bangunan Kantor	Bulan	12	Bulan	3.395.808	12	Bulan	1.978.350	3	Bulan	-	3	Bulan	-	3	Bulan	1.978.350	12	Bulan	1.978.350	100	100	24	Bulan	5.374.158	tdr	tdr	tdr	tdr	tdr	tdr	BKPSDM		
5	03	01	2.06	02	Penyediaan Peralatan dan Perlengkapan Kantor	Jumlah bulan Penyediaan Peralatan dan Perlengkapan Kantor	Bulan	12	Bulan	79.793.599	12	Bulan	42.893.890	3	Bulan	-	3	Bulan	24.230.030	3	Bulan	-	3	Bulan	15.963.860	12	Bulan	40.193.890	100	94	24	Jenis	119.987.489	tdr	tdr	tdr	tdr	BKPSDM	
5	03	01	2.06	04	Penyediaan Bahan logistik Kantor	Jumlah bulan Penyediaan Bahan logistik Kantor	Bulan	12	Bulan	22.369.450	12	Bulan	20.000.000	3	Bulan	-	3	Bulan	2.485.000	3	Bulan	-	3	Bulan	17.515.000	12	Bulan	20.000.000	100	100	24	Bulan	42.369.450	tdr	tdr	tdr	tdr	BKPSDM	
5	03	01	2.06	05	Penyediaan Barang Cetak dan Penggandaan	Jumlah bulan Penyediaan Barang Cetak dan Penggandaan	Bulan	12	Bulan	28.827.845	12	Bulan	25.000.107	3	Bulan	-	3	Bulan	13.553.210	3	Bulan	-	3	Bulan	11.446.600	12	Bulan	24.999.810	100	100	24	Bulan	53.827.655	tdr	tdr	tdr	tdr	BKPSDM	
5	03	01	2.06	06	Penyediaan Bahan Bacaan dan Peraturan Perundang-undangan (DAU)	Jumlah bulan Penyediaan Bahan Bacaan dan Peraturan Perundang-undangan (DAU)	Bulan	12	Bulan	1.677.000	12	Bulan	1.080.000	3	Bulan	-	3	Bulan	270.000	3	Bulan	-	3	Bulan	810.000	12	Bulan	1.080.000	100	100	24	Bulan	2.757.000	tdr	tdr	tdr	tdr	BKPSDM	
5	03	01	2.06	09	Penyelenggaraan Rapat Koordinasi dan Konsultasi SKPD	Jumlah bulan Penyelenggaraan Rapat Koordinasi dan Konsultasi SKPD	Bulan	12	Bulan	199.502.866	12	Bulan	125.000.000	3	Bulan	-	3	Bulan	70.197.400	3	Bulan	-	3	Bulan	54.793.991	12	Bulan	124.991.391	100	100	24	Bulan	324.494.257	tdr	tdr	tdr	tdr	BKPSDM	
5	03	01	2.08	01	Penyediaan Jasa Penunjang Urusan Pemerintah Daerah	Jumlah bulan Penyediaan Jasa Penunjang Urusan Pemerintah Daerah	24	Bulan	139.453.140	12	Bulan	64.707.840	12	Bulan	67.129.570	3	Bulan	-	3	Bulan	25.354.151	3	Bulan	-	3	Bulan	171.434.723	12	Bulan	60.601.274	100	90	24	Bulan	125.309.114	100	89,86	BKPSDM	
5	03	01	2.08	01	Penyediaan jasa surat menyurat	Jumlah bulan Penyediaan jasa surat menyurat	Bulan	12	Bulan	1.999.005	12	Bulan	1.485.000	3	Bulan	-	3	Bulan	-	3	Bulan	-	3	Bulan	1.480.000	12	Bulan	1.480.000	100	100	24	Bulan	3.479.005	tdr	tdr	tdr	tdr	BKPSDM	
5	03	01	2.08	02	Penyediaan Jasa Komunikasi, sumber daya air dan listrik	Jumlah Rekening Bulan Penyediaan Jasa Komunikasi, sumber daya air dan listrik (1 Rekening x 12 bulan)	Rekening Bulan	36	Rekening Bulan	32.661.325	12	Rekening Bulan	37.680.000	9	Rekening Bulan	-	9	Rekening Bulan	10.338.816	9	Rekening Bulan	-	9	Rekening Bulan	20.817.888	36	Rekening Bulan	31.156.704	300	83	72	Rekening Bulan	63.818.029	tdr	tdr	tdr	tdr	BKPSDM	
5	03	01	2.08	03	Penyediaan jasa peralatan dan perlengkapan dan perlengkapan kantor	Jumlah bulan Penyediaan jasa peralatan dan perlengkapan dan perlengkapan kantor	Bulan	12	Bulan	30.047.510	12	Bulan	27.964.570	3	Bulan	-	3	Bulan	15.015.335	3	Bulan	-	3	Bulan	12.949.235	12	Bulan	27.964.570	100	100	24	Bulan	58.012.080	tdr	tdr	tdr	tdr	BKPSDM	
5	03	01	2.09	01	Pemeliharaan Barang Milik Daerah Penunjang Urusan Pemerintah daerah	Jumlah bulan Pemeliharaan Barang Milik Daerah Penunjang Urusan Pemerintah daerah	24	Bulan	373.317.000	12	Bulan	91.402.800	12	Bulan	82.450.000	3	Bulan	-	3	Bulan	11.525.000	3	Bulan	-	3	Bulan	68.093.800	12	Bulan	79.618.800	100	97	24	Bulan	-	100	-	-	BKPSDM
5	03	01	2.09	01	Penyediaan Jasa Pemeliharaan, Biaya Pemeliharaan dan Pajak Kendaraan Perorangan Dinas atau kendaraan Dinas Jabatan	Jumlah bulan Penyediaan Jasa Pemeliharaan, Biaya Pemeliharaan dan Pajak Kendaraan Perorangan Dinas atau kendaraan Dinas Jabatan	Bulan	12	Bulan	91.402.800	12	Bulan	82.450.000	3	Bulan	-	3	Bulan	11.525.000	3	Bulan	-	3	Bulan	68.093.800	12	Bulan	79.618.800	100	97	24	Unit Bulan	171.021.600	tdr	tdr	tdr	tdr	BKPSDM	

No	Sasaran	Kode	Urusan/Bidang Urusan Pemerintahan Daerah dan Program / Kegiatan	Indikator Kinerja Program (Outcome)/Kegiatan (output)	Target Renstra SKPD s/d tahun 2022 (akhir periode Renstra SKPD)		Realisasi Capaian Kinerja Renstra SKPD s/d Renja SKPD Tahun Lalu 2021		Target Kinerja dan Anggaran Renja SKPD Tahun Berjalan (Tahun n-1) yang dievaluasi 2022		Realisasi Kinerja Pada Triwulan IV								Realisasi Capaian Kinerja dan Anggaran Renja SKPD Tahun 2022		Tingkat Capaian Kinerja dan Realisasi Anggaran Renja SKPD Tahun 2022 (%)		Realisasi Kinerja dan Anggaran Renstra SKPD s/d Akhir Tahun 2022		Tingkat Capaian Kinerja dan Realisasi Anggaran Renstra SKPD s/d Tahun 2022 (%)		Unit SKPD Penanggung Jawab	Ket										
					K	Rp.	K	Rp.	K	Rp.	I		II		III		IV		K	Rp.	K	Rp.	K	Rp.	K	Rp.			K	Rp.								
					5		6		7		8		9		10		11		12 = 8+9+10+11		13 = 12/7*100		14 = 6 + 12		15 = 14/5*100													
5	03	01	2.09	09	Pemeliharaan/ Rehabilitasi Gedung Kantor dan Bangunan Lainnya	Jumlah unit Pemeliharaan/ Rehabilitasi Gedung Kantor dan Bangunan Lainnya	Unit	-	Unit	-	Unit	-	Unit	-	Unit	-	Unit	-	Unit	-	tdr	-	Unit Bulan	-	tdr	tdr	BKPSDM											
5	03	02			PROGRAM KEPEGAWAIAN DAERAH	Persentase Tata kelola kepegawaian sesuai Manajemen ASN	80 Persen	2.267.615.467	96 Persen	852.511.333	80 Persen	927.975.888	Persen	-	Persen	222.808.525	Persen	-	99,3 Persen	538.797.748	99 Persen	761.606.273	124	82	195	Pembinaan	248.520.178	244	10,96	BKPSDM								
5	03	02	2.01		Pengadaan, Pemberhentian dan Informasi Kepegawaian ASN	Jumlah bulan Pengadaan, Pemberhentian dan Informasi Kepegawaian ASN	24 Bulan	1.409.013.008	12 Bulan	608.286.787	12 Bulan	339.998.628	3 Bulan	-	3 Bulan	51.681.725	3 Bulan	-	3 Bulan	165.551.132	12 Bulan	217.232.857	100	64	24	Kegiatan	172.110.634	sts	12,21	BKPSDM								
5	03	02	2.01	02	Penyusunan Rencana Kebutuhan, Jenis dan Jumlah Jabatan untuk Pelaksanaan Pengadaan ASN	Jumlah dokumen Rencana Kebutuhan, Jenis dan Jumlah Jabatan untuk Pelaksanaan Pengadaan ASN	Dokumen	1	Dokumen	294.701.060	1	Dokumen	199.999.720	-	Dokumen	-	Dokumen	-	1	Dokumen	85.105.582	1	Dokumen	85.105.582	100	43	2	Kegiatan	379.806.642	tdr	tdr	BKPSDM						
5	03	02	2.01	06	Koordinasi Pelaksanaan Administrasi Pemberhentian	Jumlah Koordinasi Pelaksanaan Administrasi Pemberhentian	Kali	-	Kali	92.140.634	2	Kali	79.999.600	-	Kali	1	Kali	29.999.800	Kali	-	1	Kali	49.970.200	2	Kali	79.970.000	100	100	2	Kegiatan	172.110.634	tdr	tdr	BKPSDM				
5	03	02	2.01	08	Fasilitasi Lembaga Profesi ASN	Jumlah bulan fasilitasi Lembaga Profesi ASN	Bulan	12	Bulan	82.964.231	12	Bulan	29.999.625	3	Bulan	-	3	Bulan	10.510.000	3	Bulan	-	3	Bulan	14.383.750	12	Bulan	24.893.750	100	83	24	Kegiatan	107.857.981	tdr	tdr	BKPSDM		
5	03	02	2.01	10	Pengelolaan Sistem Informasi Kepegawaian	Jumlah Bulan Pengelolaan Sistem Informasi Kepegawaian	Bulan	12	Bulan	138.480.862	12	Bulan	29.999.683	3	Bulan	-	3	Bulan	11.171.925	3	Bulan	-	3	Bulan	16.091.600	12	Bulan	27.263.525	100	91	24	Kegiatan	165.744.387	tdr	tdr	BKPSDM		
5	03	02	2.02		Mutasi dan Promosi ASN	Jumlah bulan pengelolaan Mutasi dan Promosi ASN	24 Bulan	312.732.732	12 Bulan	142.211.636	12 Bulan	169.991.600	3	Bulan	-	3	Bulan	44.877.000	3	Bulan	-	3	Bulan	86.287.800	12	Bulan	131.164.800	100	77	24	Kegiatan	168.212.613	sts	53,79	BKPSDM			
5	03	02	2.02	02	Pengelolaan Kenaikan Pangkat ASN	Jumlah Pengelolaan Kenaikan Pangkat ASN	Kali	-	Kali	54.103.623	2	Kali	52.260.200	-	Kali	1	Kali	15.937.250	Kali	-	-	Kali	35.122.950	1	Kali	51.060.200	50	98	3	Kegiatan	105.163.823	sts	-	BKPSDM				
5	03	02	2.02	03	Pengelolaan Promosi ASN	Jumlah Pengelolaan Promosi ASN	Kali	-	Kali	88.108.013	4	Kali	117.731.400	-	Kali	2	Kali	28.939.750	Kali	-	-	Kali	51.164.850	2	Kali	80.104.600	50	68	6	Kegiatan	168.212.613	sts	-	BKPSDM				
5	03	02	2.03		Pengembangan Kompetensi ASN	Jumlah bulan Pengembangan Kompetensi ASN	24 Bulan	274.999.736	12 Bulan	41.517.357	-	Bulan	-	-	Bulan	-	Bulan	-	Bulan	-	Bulan	-	-	Bulan	-	tdr	-	12	Kegiatan	41.517.357	sts	15,10	BKPSDM					
5	03	02	2.03	01	Peningkatan Kapasitas Kinerja ASN	Jumlah kegiatan penyusunan s. LAKIN	-	Kegiatan	-	1	Kegiatan	41.517.357	-	Kegiatan	-	Kegiatan	-	Kegiatan	-	Kegiatan	-	-	Kegiatan	-	tdr	-	1	Kegiatan	41.517.357	tdr	-	BKPSDM						
5	03	02	2.04		Penilaian dan Evaluasi Kinerja Aparatur	Jumlah bulan Penilaian dan Evaluasi Kinerja Aparatur	24 Bulan	270.869.991	12 Bulan	60.495.553	12 Bulan	417.985.660	3	Bulan	-	3	Bulan	126.249.800	3	Bulan	-	3	Bulan	286.958.816	12	Bulan	413.208.616	100	99	24	Bulan	76.409.544	100	28,21	BKPSDM			
5	03	02	2.04	07	Pembinaan Disiplin ASN	Jumlah bulan Pembinaan Disiplin ASN	-	Bulan	-	12	Bulan	15.568.586	12	Bulan	369.999.250	3	Bulan	-	3	Bulan	94.851.100	3	Bulan	-	3	Bulan	271.885.106	12	Bulan	366.736.206	100	99	24	Bulan	382.304.792	tdr	-	BKPSDM
5	03	02	2.04	08	Pengelolaan Penyelesaian Pelanggaran Disiplin ASN	Jumlah bulan Pengelolaan Penyelesaian Pelanggaran Disiplin ASN	-	Bulan	-	12	Bulan	14.989.833	-	Bulan	-	Bulan	-	Bulan	-	Bulan	-	Bulan	-	tdr	-	12	Bulan	14.989.833	tdr	-	BKPSDM							
5	03	02	2.04	10	Evaluasi Disiplin ASN	Jumlah kegiatan Evaluasi Disiplin ASN	-	Bulan	-	12	Bulan	29.937.134	12	Bulan	47.986.410	3	Bulan	-	3	Bulan	31.398.700	3	Bulan	-	3	Bulan	15.073.710	12	Bulan	46.472.410	100	97	24	Bulan	76.409.544	tdr	-	BKPSDM
5	04	02			PROGRAM PENGEMBANGAN SUMBER DAYA MANUSIA	Persentase Peningkatan Kapasitas SDM yang dilatih	85 Persen	7.003.906.170	14 Persen	4.219.910.777	85 Persen	1.129.999.675	Persen	-	Persen	49.623.025	Persen	-	61 Persen	1.073.346.378	61 Persen	1.122.969.403	72	99	75	Persen	13.309.031.768	88	190,02	BKPSDM								
5	04	02	2.01		Pengembangan Kompetensi Teknis	Pengembangan Kompetensi Teknis	24 Bulan	499.999.436	12 Bulan	236.834.983	12 Bulan	129.999.925	3	Bulan	-	3	Bulan	49.623.025	3	Bulan	-	3	Bulan	76.151.350	12	Bulan	125.774.375	100	97	24	Bulan	9.325.955.974	100	1.865,19	BKPSDM			
5	04	02	2.01	03	Penyelenggaraan Pengembangan Kompetensi Teknis Umum, Inti, dan Pilihan bagi Jabatan Administrasi Penyelenggara Urusan Pemerintahan Konkuren, Perangkat Daerah Penunjang, dan Urusan Pemerintahan Umum	Jumlah jabatan tinggi pratama yang diseleksi	Jabatan	10	Jabatan	236.834.983	31	Jabatan	129.999.925	-	Jabatan	-	Jabatan	49.623.025	Jabatan	-	31	Jabatan	76.151.350	31	Jabatan	125.774.375	100	97	41	Jabatan	362.609.358	tdr	tdr	BKPSDM				

No	Sasaran	Kode	Usuran/Bidang Usuran Pemerintahan Daerah dan Program / Kegiatan	Indikator Kinerja Program (Outcome)/Kegiatan (output)	Target Renstra SKPD s.d tahun 2022 (akhir periode Renstra SKPD)		Realisasi Capaian Kinerja Renstra SKPD s/d Renja SKPD Tahun Lalu 2021		Target Kinerja dan Anggaran Renja SKPD Tahun Berjalan (Tahun n-1) yang dievaluasi 2022		Realisasi Kinerja Pada Triwulan IV								Realisasi Capaian Kinerja dan Anggaran Renja SKPD Tahun 2022		Tingkat Capaian Kinerja dan Realisasi Anggaran Renja SKPD Tahun 2022(%)		Realisasi Kinerja dan Anggaran Renstra SKPD s/d Akhir Tahun 2022		Tingkat Capaian Kinerja dan Realisasi Anggaran Renstra SKPD s/d Tahun 2022 (%)		Unit SKPD Penanggung Jawab	Ket																					
					K	Rp.	K	Rp.	K	Rp.	I		II		III		IV		K	Rp.	K	Rp.	K	Rp.	K	Rp.			K	Rp.																			
					5		6		7		8		9		10		11		12 = 8+9+10+11		13 = 12/7*100		14 = 6 + 12		15 = 14/5*100																								
	5	04	02	2.02	Sertifikasi, Kelembagaan, Pengembangan Kompetensi Manajerial dan Fungsional	Jumlah bulan Sertifikasi, Kelembagaan, Pengembangan Kompetensi Manajerial dan Fungsional	24	Bulan	6.503.906.734	12	Bulan	3.983.075.794	12	Bulan	999.999.750	-	Bulan	-	-	Bulan	-	Bulan	997.195.028	-	Bulan	997.195.028	-	100	12	Bulan	3.983.075.794	50	61,24	BKPSDM															
	5	04	02	2.02	07	Penyelenggaraan Pengembangan Kompetensi bagi Pimpinan Daerah, Jabatan Fungsional, Kepemimpinan, dan Prajabatan	Jumlah angkatan Penyelenggaraan Pengembangan Kompetensi bagi Pimpinan Daerah, Jabatan Fungsional, Kepemimpinan, dan Prajabatan		Angkatan		-	Angkatan	-	1	Angkatan	999.999.750	-	Angkatan	-	-	Angkatan	-	Angkatan	997.195.028	1	Angkatan	997.195.028	100	100	1	Angkatan	997.195.028	tdr	tdr	BKPSDM														
	5	04	02	2.02	08	Pembinaan, Pengoordinasian, Fasilitasi, Pemantauan, Evaluasi, dan Pelaporan Pelaksanaan Sertifikasi, Pengelolaan Kelembagaan dan Tenaga Pengembang Kompetensi, Pengelolaan Sumber Belajar, dan Kerjasama, serta Pengembangan Kompetensi Pimpinan Daerah, Jabatan Fungsional, Kepemimpinan, dan Prajabatan	Jumlah Angkatan Pembinaan, Pengoordinasian, Fasilitasi, Pemantauan, Evaluasi, dan Pelaporan Pelaksanaan Sertifikasi, Pengelolaan Kelembagaan dan Tenaga Pengembang Kompetensi, Pengelolaan Sumber Belajar, dan Kerjasama, serta Pengembangan Kompetensi Pimpinan Daerah, Jabatan Fungsional, Kepemimpinan, dan Prajabatan		Angkatan		5	Angkatan	3.983.075.794	-	Angkatan	-	-	Angkatan	-	-	Angkatan	-	Angkatan	-	-	Angkatan	-	tdr	-	5	Angkatan	3.983.075.794	tdr	tdr	BKPSDM														
JUMLAH ANGGARAN DAN REALISASI DARI SELURUH PROGRAM												8.084.314.363																																					
TOTAL RATA-RATA CAPAIAN KINERJA DAN ANGGARAN DARI SELURUH PROGRAM (PROGRAM 1 s.d. PROGRAM 9)																	100	93																															
PREDIKAT KINERJA DARI SELURUH PROGRAM (PROGRAM 1 s.d. PROGRAM 9)																	ST	ST																															
<p>Faktor pendorong keberhasilan kinerja : diisi dgn penjelasan terhadap hal-hal yg mendukung keberhasilan (jika hasil pelaksanaan Renja 2015 sudah sesuai/memenuhi target yang ditetapkan dalam Renstra SKPD)</p> <p>1. Kegiatan dilaksanakan di triwulan II serta penyerapan dana mencapai 100% mendorong keberhasilan capaian kinerja dan keuangan program ini.</p> <p>Faktor penghambat : diisi dgn penjelasan terhadap hal-hal yg mendukung keberhasilan (jika hasil pelaksanaan Renja 2015 sudah sesuai/memenuhi target yang ditetapkan dalam Renstra SKPD)</p> <p>Tindak lanjut yang diperlukan dalam triwulan berikutnya : diisi dengan upaya yg perlu segera dilakukan jika tingkat capaian Triwulan Renja SKPD 2015 masih berada jauh dibawah target/sukar mencapai target Renstra SKPD (tidak lanjut triwulan/jangka pendek/Renja Tahun Berjalan)</p> <p>Tindak lanjut yang diperlukan dalam Renja SKPD berikutnya*1) : diisi dengan upaya yg perlu dituangkan dalam Renja SKPD 2015, jika realisasi Renja SKPD 2015 belum mencapai target/jauh melebihi target Renstra SKPD (tidak lanjut tahunan/antar Renja)</p>																																																	
*) coret yang tidak perlu																																																	

No	Sasaran	Kode	Urusan/Bidang Urusan Pemerintah Daerah dan Program / Kegiatan	Indikator Kinerja Program (Output)/Kegiatan (output)	Target Renstra SKPD s.d tahun 2022 (akhir periode Renstra SKPD)		Realisasi Capaian Kinerja Renstra SKPD s/d Renja SKPD Tahun Lalu 2021		Target Kinerja dan Anggaran Renja SKPD Tahun Berjalan (Tahun n-1) yang dievaluasi 2022		Realisasi Kinerja Pada Triwulan IV								Realisasi Capaian Kinerja dan Anggaran Renja SKPD Tahun 2022		Tingkat Capaian Kinerja dan Realisasi Anggaran Renja SKPD Tahun 2022 (%)		Realisasi Kinerja dan Anggaran Renstra SKPD s/d Akhir Tahun 2022		Tingkat Capaian Kinerja dan Realisasi Anggaran Renstra SKPD s/d Tahun 2022 (%)		Unit SKPD Penanggung Jawab	Ket									
					K	Rp.	K	Rp.	K	Rp.	I		II		III		IV		K	Rp.	K	Rp.	K	Rp.	K	Rp.			K	Rp.							
					5		6		7		8		9		10		11		12 = 8+9+10+11		13 = 12/7*100		14 = 6 + 12		15 = 14/5*100												
6 URUSAN PENGAWASAN PEMERINTAHAN																																					
6 01 Inspektorat Daerah																																					
6 01 01 Inspektorat																																					
6	01	01	Program penunjang urusan Pemerintah Daerah Kab/ Kota	Cakupan layanan penunjang urusan pemerintah daerah	95	Persen	10.289.262.784	100	Persen	5.622.644.337	95	Persen	5.679.157.323	-	Persen	1.800.728.878	60	Persen	760.511.955	-	Persen	1.337.140.811	-	Persen	1.584.081.745	60	Persen	5.482.463.389	63	97	160	Persen	11.105.107.726	168	107,93	Inspektorat	
6	01	01	Perencanaan, penganggaran dan evaluasi kinerja perangkat daerah	Jumlah Dokumen Perencanaan, Penganggaran dan evaluasi kinerja	2	Dokumen	147.447.885	1	Dokumen	68.996.888	1	Dokumen	49.470.000	-	Dokumen	40.880.000	1	Dokumen	-	-	Dokumen	-	-	Dokumen	8.530.000	1	Dokumen	49.410.000	100	100	2	Dokumen	118.406.888	100	80,30	Inspektorat	
6	01	01	Evaluasi Kinerja Perangkat Daerah	Jumlah SKPK yang dievaluasi		SKPK		58	SKPK	68.996.888	52	SKPK	49.470.000	-	SKPK	40.880.000	52	SKPK	-	-	SKPK	-	-	SKPK	8.530.000	52	SKPK	49.410.000	100	100	110	SKPK	118.406.888	tdr	tdr	Inspektorat	
6	01	01	Administrasi Keuangan Perangkat Daerah	Jumlah bulan penyediaan Administrasi Keuangan Perangkat Daerah	24	Bulan	8.589.718.700	12	Bulan	4.390.414.938	12	Bulan	4.930.749.373	3	Bulan	1.524.562.412	3	Bulan	683.160.228	3	Bulan	1.337.140.811	3	Bulan	1.262.806.069	12	Bulan	4.807.669.520	100	98	24	Bulan	9.198.084.458	100	107,08	Inspektorat	
6	01	01	Penyediaan Gaji dan Tunjangan ASN	Jumlah Penyediaan Gaji dan Tunjangan ASN		Kali		14	Kali	4.317.007.660	14	Kali	4.855.876.373	3	Kali	1.505.992.412	4	Kali	683.160.228	4	Kali	1.318.570.811	3	Kali	1.225.073.069	14	Kali	4.732.796.520	100	97	28	Kali	779.233.068	tdr	tdr	Inspektorat	
6	01	01	Pelaksanaan Penatausahaan dan Pengujian/Verifikasi Keuangan SKPD	Jumlah bulan Penyediaan jasa administrasi keuangan		Bulan		12	Bulan	73.407.278	12	Bulan	74.873.000	3	Bulan	18.570.000	3	Bulan	-	3	Bulan	18.570.000	3	Bulan	37.733.000	12	Bulan	74.873.000	100	100	24	Bulan	148.280.278	tdr	tdr	Inspektorat	
6	01	01	Administrasi Kepegawaian Perangkat Daerah	Jumlah bulan pelayanan Administrasi Kepegawaian Perangkat Daerah	24	Bulan	381.478.596	12	Bulan	564.611.590	12	Bulan	66.450.000	3	Bulan	37.131.200	3	Bulan	-	3	Bulan	-	3	Bulan	29.210.000	12	Bulan	66.341.200	100	100	24	Bulan	630.952.790	100	165,40	Inspektorat	
6	01	01	Pendidikan dan Pelatihan Pegawai Berdasarkan Tugas dan Fungsi	Jumlah auditor yang mendapatkan pendidikan/mengikuti SDM auditor, P2UPD dan ASN		Orang		20	Orang	457.592.634	17	Orang	29.210.000	4	Orang	-	-	Orang	-	-	Orang	-	13	Orang	29.210.000	17	Orang	29.210.000	100	100	37	Orang	864.646.634	tdr	tdr	Inspektorat	
6	01	01	Bimbingan Teknis Implementasi Peraturan Perundang-undangan	Jumlah peserta bintek		SKPK		52	SKPK	107.018.956	12	SKPK	37.240.000	12	SKPK	37.131.200	-	-	SKPK	-	-	SKPK	-	-	SKPK	-	12	SKPK	37.131.200	100	100	64	SKPK	144.150.156	tdr	tdr	Inspektorat
6	01	01	Administrasi Umum Perangkat Daerah	Jumlah bulan pelayanan Administrasi Umum Perangkat Daerah	24	Bulan	636.247.419	12	Bulan	350.573.678	12	Bulan	370.168.350	3	Bulan	132.834.700	3	Bulan	53.447.000	3	Bulan	-	3	Bulan	183.641.100	12	Bulan	369.922.800	100	100	24	Bulan	720.496.478	100	113,24	Inspektorat	
6	01	01	Penyediaan Komponen Instalasi Listrik/Penerangan Bangunan Kantor	Jumlah paket penyediaan komponen instalasi listrik/penerangan bangunan kantor		Bulan		12	Bulan	3.158.100	37	Bulan	3.114.000	3	Bulan	-	3	Bulan	-	3	Bulan	-	3	Bulan	3.105.300	12	Bulan	3.105.300	32	100	24	Bulan	6.263.400	tdr	tdr	Inspektorat	
6	01	01	Penyediaan Peralatan dan Perlengkapan Kantor	Jumlah unit penyediaan peralatan dan perlengkapan kantor		Bulan		12	Bulan	73.805.800	12	Bulan	91.335.100	3	Bulan	61.497.400	3	Bulan	-	3	Bulan	-	3	Bulan	29.818.300	12	Bulan	91.315.700	100	100	24	Bulan	165.121.500	tdr	tdr	Inspektorat	
6	01	01	Penyediaan Bahan Logistik Kantor	Jumlah bulan penyediaan bahan logistik kantor		Bulan		12	Bulan	76.376.540	12	Bulan	58.390.000	3	Bulan	8.470.000	3	Bulan	10.607.000	3	Bulan	-	3	Bulan	39.259.000	12	Bulan	58.336.000	100	100	24	Bulan	134.712.540	tdr	tdr	Inspektorat	
6	01	01	Penyediaan Barang Cetak dan Pengadaan	Jumlah paket barang cetakan dan pengadaan		Bulan		12	Bulan	16.233.138	12	Bulan	16.249.250	3	Bulan	5.726.900	3	Bulan	-	3	Bulan	-	3	Bulan	10.513.250	12	Bulan	16.240.150	100	100	24	Bulan	32.473.288	tdr	tdr	Inspektorat	
6	01	01	Penyediaan Bahan Bacaan dan Peraturan Perundang-undangan	Jumlah bulan penyediaan bahan bacaan dan perundang-undangan		Bulan		12	Bulan	1.080.000	12	Bulan	1.080.000	3	Bulan	-	3	Bulan	-	3	Bulan	-	3	Bulan	1.080.000	12	Bulan	1.080.000	100	100	24	Bulan	2.160.000	tdr	tdr	Inspektorat	
6	01	01	Penyelenggaraan Rapat Koordinasi dan Konsultasi SKPD	Jumlah bulan koordinasi dan konsultasi dalam daerah dan luar daerah		Bulan		12	Bulan	179.920.100	12	Bulan	200.000.000	3	Bulan	57.140.400	3	Bulan	42.840.000	3	Bulan	-	3	Bulan	99.865.250	12	Bulan	199.845.650	100	100	24	Bulan	379.765.750	tdr	tdr	Inspektorat	
6	01	01	Penyediaan Jasa Penunjang Urusan Pemerintah Daerah	Jumlah bulan Penyediaan Jasa Penunjang Urusan Pemerintah Daerah	24	Bulan	170.917.526	12	Bulan	77.103.183	12	Bulan	77.289.200	3	Bulan	21.614.966	3	Bulan	3.444.584	3	Bulan	-	3	Bulan	46.116.076	12	Bulan	71.175.626	100	92	24	Bulan	148.278.809	100	86,75	Inspektorat	
6	01	01	Penyediaan Jasa surat Menyurat	Jumlah bulan penyediaan materi		Bulan		12	Bulan	5.335.000	12	Bulan	5.430.000	3	Bulan	1.870.000	3	Bulan	-	3	Bulan	-	3	Bulan	3.531.000	12	Bulan	5.401.000	100	99	24	Bulan	426.431.112	tdr	tdr	Inspektorat	
6	01	01	Penyediaan Jasa Komunikasi Sumber Daya Air dan Listrik	Jumlah rekening bulan penyediaan jasa komunikasi, sumber daya air dan listrik		Bulan		12	Bulan	19.841.183	12	Bulan	20.760.000	3	Bulan	4.083.966	3	Bulan	3.444.584	3	Bulan	-	3	Bulan	7.316.576	12	Bulan	14.845.126	100	72	24	Bulan	34.686.309	tdr	tdr	Inspektorat	
6	01	01	Penyediaan Jasa Peralatan dan Perlengkapan Kantor	Jumlah Bulan Penyediaan Jasa Peralatan dan Perlengkapan Kantor		Bulan		12	Bulan	19.580.000	12	Bulan	19.700.000	3	Bulan	7.600.000	3	Bulan	-	3	Bulan	-	3	Bulan	11.945.000	12	Bulan	19.545.000	100	99	24	Bulan	39.125.000	tdr	tdr	Inspektorat	
6	01	01	Penyediaan Jasa Pelayanan Umum Kantor	Jumlah orang bulan Penyediaan Jasa Pelayanan Umum Kantor		Bulan		12	Bulan	32.347.000	12	Bulan	31.999.200	3	Bulan	8.061.000	3	Bulan	-	3	Bulan	-	3	Bulan	23.323.500	12	Bulan	31.384.500	100	100	24	Bulan	63.731.500	tdr	tdr	Inspektorat	

No	Sasaran	Kode	Urusan/Bidang Urusan Pemerintahan Daerah dan Program / Kegiatan	Indikator Kinerja Program (Outcome)/Kegiatan (output)	Target Renstra SKPD s.d tahun 2022 (akhir periode Renstra SKPD)		Realisasi Capaian Kinerja Renstra SKPD s/d Renja SKPD Tahun Lalu 2021		Target Kinerja dan Anggaran Renja SKPD Tahun Berjalan (Tahun n-1) yang dievaluasi 2022		Realisasi Kinerja Pada Triwulan IV								Realisasi Capaian Kinerja dan Anggaran Renja SKPD Tahun 2022		Tingkat Capaian Kinerja dan Realisasi Anggaran Renja SKPD Tahun 2022(%)		Realisasi Kinerja dan Anggaran Renstra SKPD s/d Akhir Tahun 2022		Tingkat Capaian Kinerja dan Realisasi Anggaran Renstra SKPD s/d Tahun 2022 (%)		Unit SKPD Penanggung Jawab	Ket																															
					K	Rp.	K	Rp.	K	Rp.	I		II		III		IV		K	Rp.	K	Rp.	K	Rp.	K	Rp.																																	
					5		6		7		8		9		10		11		12 = 8+9+10+11		13 = 12/7*100		14 = 6 + 12		15 = 14/5*100																																		
	6	01	01	2.09	Pemeliharaan Barang Milik Daerah Penunjang Urusan Pemerintahan Daerah	Jumlah bulan pemeliharaan BMD Penunjang Urusan Pemerintahan Daerah	24	Bulan	363.452.658	12	Bulan	170.944.060	12	Bulan	185.030.400	3	Bulan	43.705.600	3	Bulan	20.460.143	3	Bulan	-	3	Bulan	53.778.500	12	Bulan	117.944.243	100	64	24	Bulan	288.888.303	100	79,48	Inspektorat																					
	6	01	01	2.09	01	Penyediaan Jasa Pemeliharaan, Biaya Pemeliharaan dan Pajak Kendaraan Perorangan Dinas atau Kendaraan Dinas Jabatan	Jumlah unit bulan Penyediaan Jasa Pemeliharaan, Biaya Pemeliharaan dan Pajak Kendaraan Perorangan dinas atau kendaraan dinas jabatan		Bulan		12	Bulan	170.944.060	12	Bulan	185.030.400	3	Bulan	43.705.600	3	Bulan	20.460.143	3	Bulan	-	3	Bulan	53.778.500	12	Bulan	117.944.243	100	64	24	Bulan	288.888.303	tdr	tdr	Inspektorat																				
	6	01	02		Program Penyelenggaraan Pengawasan	Tingkat kepatuhan dalam pelaporan keuangan dan kinerja	80	persen	2.891.627.984	92	persen	1.160.371.675	80	persen	1.131.856.440		persen	324.809.550	80	persen	132.291.000		persen	-	20	persen	672.518.300	100	persen	1.129.618.850	125	100	192	persen	160.840.100	240	5,56	Inspektorat																					
	6	01	02	2.01	Penyelenggaraan Pengawasan Internal	Jumlah bulan hasil pengawasan internal	24	Bulan	2.510.588.414	12	Bulan	1.003.651.345	12	Bulan	998.194.300	3	Bulan	284.125.350	3	Bulan	132.291.000	3	Bulan	-	3	Bulan	580.855.650	12	Bulan	997.272.000	100	100	24	Bulan	160.840.100	100	6,41	Inspektorat																					
	6	01	02	2.01	01	Pengawasan Kinerja Pemerintah Daerah	Jumlah Laporan Hasil Audit Kinerja dan Jumlah Hasil Audit Ketatan	-	Laporan	-	8	Laporan	81.576.450	5	Laporan	100.131.700	2	Laporan	29.120.000	2	Laporan	25.474.000		Laporan	-	1	Laporan	45.414.100	5	Laporan	100.008.100	100	100	13	Laporan	181.584.550	tdr	-	Inspektorat																				
	6	01	02	2.01	02	Pengawasan Keuangan Pemerintah Daerah	Jumlah SKPK yang melakukan opname cash dan penutupan buku kas umum	-	Laporan	-	10	Laporan	158.328.775	52	Laporan	189.415.400	-	Laporan	2.940.000	3	Laporan	51.944.000	23	Laporan	-	26	Laporan	134.402.150	52	Laporan	189.286.150	100	100	62	Laporan	347.614.925	tdr	-	Inspektorat																				
	6	01	02	2.01	03	Reviu Laporan Kinerja	Jumlah laporan hasil reviu terhadap LPPD, LKIP, RPKP	-	Laporan	-	3	Laporan	68.885.000	3	Laporan	62.287.900	-	Laporan	27.340.000	1	Laporan	9.130.000		Laporan	-	2	Laporan	25.814.400	3	Laporan	62.284.400	100	100	6	Laporan	131.169.400	tdr	-	Inspektorat																				
	6	01	02	2.01	04	Reviu Laporan Keuangan	Jumlah laporan hasil reviu terhadap LKPD, RKA, DAK dan Otus	-	Laporan	-	78	Laporan	214.986.105	78	Laporan	217.353.200	-	Laporan	93.693.800	45	Laporan	43.809.000		Laporan	-	33	Laporan	79.733.000	78	Laporan	217.235.800	100	100	156	Laporan	432.221.905	tdr	-	Inspektorat																				
	6	01	02	2.02	05	Pengawasan Desa	Jumlah Pemerintahan Desa yang diawasi	-	Desa	-	16	Desa	54.031.465	78	Desa	45.687.800	-	Desa	-	-	Desa	-	-	Desa	-	78	Desa	45.645.100	78	Desa	45.645.100	100	100	94	Desa	99.676.565	tdr	-	Inspektorat																				
	6	01	02	2.01	06	Kerjasama Pengawasan Internal	Jumlah kerjasama pengawasan internal dan lintas sektoral	-	Bulan	-	12	Bulan	312.910.250	12	Bulan	283.305.000	3	Bulan	105.551.550	3	Bulan	1.934.000	3	Bulan	-	3	Bulan	175.665.600	12	Bulan	283.151.150	100	100	24	Bulan	596.061.400	tdr	-	Inspektorat																				
	6	01	02	2.01	07	Monitoring dan Evaluasi Tindak Lanjut Hasil Pemeriksaan BPK RI dan Tindak Lanjut Hasil Pemeriksaan APIP	Jumlah LHP yang dimonitoring dan dievaluasi	-	Kali	-	4	Kali	112.933.300	4	Kali	100.013.300	1	Kali	25.480.000	-	Kali	-		Kali	-	3	Kali	74.181.300	4	Kali	99.661.300	100	100	8	Kali	212.594.600	tdr	-	Inspektorat																				
	6	01	02	2.02		Penyelenggaraan Pengawasan dengan Tujuan Tertentu	Jumlah kasus yang diawasi dengan tujuan tertentu	14	Kali	381.039.570	8	Kali	156.720.330	7	Kali	133.662.140	-	Kali	40.684.200	3	Kali	-		Kali	-	4	Kali	91.662.650	7	Kali	132.346.850	100	99	15	Kali	128.227.080	107	33,65	Inspektorat																				
	6	01	02	2	01	Penanganan Penyelesaian Kerugian Negara/Daerah	Jumlah kasus kerugian negara/daerah yang ditangani	-	Kali	-	3	Kali	70.487.930	2	Kali	58.928.940	1	Kali	15.300.000	-	Kali	-		Kali	-	1	Kali	42.439.150	2	Kali	57.739.150	100	98	5	Kali	128.227.080	tdr	-	Inspektorat																				
	6	01	02	2	02	Pengawasan dengan tujuan tertentu	Jumlah kasus khusus yang diawasi	-	Kali	-	5	Kali	86.232.400	5	Kali	74.733.200	2	Kali	25.384.200	-	Kali	-		Kali	-	3	Kali	49.223.500	5	Kali	74.607.700	100	100	10	Kali	160.840.100	tdr	-	Inspektorat																				
	6	01	03		Program Perumusan Kebijakan, Pendampingan dan Asistensi	Penurunan jumlah kasus kesalahan prosedur pengelolan dana APBD	4	Kasus	539.261.624		Kasus	-	-	Kasus	-	-	Kasus	-	-	Kasus	-	-	Kasus	-	-	-	-	Kasus	-	-	-	-	Kasus	#REF!	-	#REF!	Inspektorat																						
	6	01	03	2.02	Pendampingan dan Asistensi	Jumlah kegiatan Pendampingan dan Asistensi	18	Kegiatan	539.261.624		Kegiatan	-	-	Kegiatan	-	-	Kegiatan	-	-	Kegiatan	-	-	Kegiatan	-	-	-	-	Kegiatan	-	-	-	-	Kegiatan	#REF!	-	#REF!	Inspektorat																						
	6	01	03	2.02	04	Pendampingan, Asistensi dan Verifikasi Penegakan Integritas	Jumlah kegiatan Pendampingan, Asistensi dan Verifikasi Penegakan Integritas	-	Kegiatan	-		Kegiatan	-	-	Kegiatan	-	-	Kegiatan	-	-	Kegiatan	-	-	-	-	-	Kegiatan	-	-	-	-	Kegiatan	-	-	-	-	Inspektorat																						
JUMLAH ANGGARAN DAN REALISASI DARI SELURUH PROGRAM									6.811.013.763																			6.612.082.239		97,08																													
TOTAL RATA-RATA CAPAIAN KINERJA DAN ANGGARAN DARI SELURUH PROGRAM (PROGRAM 1 s.d. PROGRAM 9)																																																											
PREDIKAT KINERJA DARI SELURUH PROGRAM (PROGRAM 1 s.d. PROGRAM 9)																							ST	ST																																			
Faktor pendorong keberhasilan kinerja : diisi dgn penjelasan terhadap hal-hal yg mendukung keberhasilan (jika hasil pelaksanaan Renja 2015 sudah sesuai/memenuhi target yang ditetapkan dalam Renstra SKPD)																																																											
1. Kegiatan dilaksanakan di triwulan II serta penyerapan dana mencapai 100% mendorong keberhasilan capaian kinerja dan keuangan program ini.																																																											
Faktor penghambat : diisi dgn penjelasan terhadap hal-hal yg mendukung keberhasilan (jika hasil pelaksanaan Renja 2015 sudah sesuai/memenuhi target yang ditetapkan dalam Renstra SKPD)																																																											
Tindak lanjut yang diperlukan dalam triwulan berikutnya : diisi dengan upaya yg perlu segera dilakukan jika tingkat capaian Triwulan Renja SKPD 2015 masih berada jauh dibawah target/sukar mencapai target Renstra SKPD (tidak lanjut triwulan/jangka pendek/Renja Tahun Berjalan)																																																											
Tindak lanjut yang diperlukan dalam Renja SKPD berikutnya*1 : diisi dengan upaya yg perlu dituangkan dalam Renja SKPD 2015, jika realisasi Renja SKPD 2015 belum mencapai target/jauh melebihi target Renstra SKPD (tidak lanjut tahunan/antar Renja)																																																											
*) coret yang tidak perlu																																																											

No	Sasaran	Kode	Urusan/Bidang Urusan Pemerintahan Daerah dan Program / Kegiatan	Indikator Kinerja Program (Outcome)/Kegiatan (Output)	Target Renstra SKPD s.d tahun 2022 (akhir periode Renstra SKPD)		Realisasi Capaian Kinerja Renstra SKPD s/d Renja SKPD Tahun Lalu 2021		Target Kinerja dan Anggaran Renja SKPD Tahun Berjalan (Tahun n-1) yang dievaluasi 2022		Realisasi Kinerja Pada Triwulan IV								Realisasi Capaian Kinerja dan Anggaran Renja SKPD Tahun 2022		Tingkat Capaian Kinerja dan Realisasi Anggaran Renja SKPD Tahun 2022(%)		Realisasi Kinerja dan Anggaran Renstra SKPD s/d Akhir Tahun 2022		Tingkat Capaian Kinerja dan Realisasi Anggaran Renstra SKPD s/d Tahun 2022 (%)		Unit SKPD Penanggung Jawab	Ket									
					K	Rp.	K	Rp.	K	Rp.	I		II		III		IV		K	Rp.	K	Rp.	K	Rp.	K	Rp.			K	Rp.							
					5		6		7		8		9		10		11		12 = 8+9+10+11		13 = 12/7*100		14 = 6 + 12		15 = 14/5*100												
	7			Unsur Kewilayahan																																	
	7	01		Kecamatan																																	
	7	01	01	Kecamatan Samalanga																																	
	7	01	01	PROGRAM PENUNJANG URUSAN PEMERINTAHAN DAERAH KABUPATEN/KOTA	Cakupan Layanan Penunjang Urusan Daerah	95	Persen	9.626.112.700	100	Persen	4.559.737.149	95	Persen	5.094.500.058	25	Persen	956.918.297	25	Persen	1.339.286.853	25	Persen	1.442.703.226	25	Persen	1.321.577.005	100	Persen	4.992.826.181	105	98	200	Persen	9.490.296.430	211	98,59	Kec. Samalanga
	7	01	01	Administrasi Keuangan Perangkat Daerah	Jumlah bulan layanan Administrasi Keuangan Perangkat Daerah	24	Bulan	9.179.412.600	12	Bulan	4.349.198.238	12	Bulan	4.878.050.858	3	Bulan	872.768.067	3	Bulan	1.321.976.253	3	Bulan	1.442.703.226	3	Bulan	1.143.268.049	12	Bulan	4.780.715.595	100	98	24	Bulan	9.129.913.833	100	99,46	Kec. Samalanga
	7	01	01	Penyediaan Gaji dan Tunjangan ASN	Jumlah Penyediaan Gaji dan Tunjangan ASN		Kali	4.288.598.238	14	Kali	4.288.598.238	14	Kali	4.817.450.858	3	Kali	862.668.067	4	Kali	1.321.976.253	4	Kali	1.422.503.226	3	Kali	1.112.968.049	14	Kali	4.720.115.595	100	98	28	Kali	9.008.713.833	tdr	tdr	Kec. Samalanga
	7	01	02	Pelaksanaan Penatausahaan dan Pengujian/Verifikasi Keuangan SKPD	Jumlah bulan Pelaksanaan Penatausahaan dan Pengujian/Verifikasi Keuangan SKPD		Bulan	60.600.000	12	Bulan	60.600.000	12	Bulan	60.600.000	3	Bulan	10.100.000	3	Bulan	-	3	Bulan	20.200.000	3	Bulan	30.300.000	12	Bulan	60.600.000	100	100	24	Bulan	121.200.000	tdr	tdr	Kec. Samalanga
	7	01	01	Administrasi Umum Perangkat Daerah	Jumlah bulan layanan Administrasi Umum Perangkat Daerah	24	Bulan	180.683.553	12	Bulan	97.325.521	12	Bulan	91.907.200	3	Bulan	32.942.400	3	Bulan	10.129.200	3	Bulan	-	3	Bulan	48.807.800	12	Bulan	91.879.400	100	100	24	Bulan	189.204.921	100	104,72	Kec. Samalanga
	7	01	01	Penyediaan Komponen Instalasi Listrik/Penerangan Bangunan Kantor	Jumlah bulan Penyediaan Komponen Instalasi Listrik/Penerangan Bangunan Kantor		Bulan	3.866.648	12	Bulan	3.866.648	12	Bulan	3.875.000	3	Bulan	1.390.000	3	Bulan	1.223.400	3	Bulan	-	3	Bulan	1.261.600	12	Bulan	3.875.000	100	100	24	Bulan	7.741.648	tdr	tdr	Kec. Samalanga
	7	01	01	Penyediaan Peralatan dan Perlengkapan Kantor	Jumlah jenis Penyediaan Peralatan dan Perlengkapan Kantor		Jenis	45.441.317	19	Jenis	45.441.317	19	Jenis	29.999.800	13	Jenis	21.419.600	2	Jenis	3.799.600		Jenis	-	4	Jenis	4.777.000	19	Jenis	29.996.200	100	100	38	Jenis	75.437.517	tdr	tdr	Kec. Samalanga
	7	01	01	Penyediaan Bahan Logistik Kantor	Jumlah bulan Penyediaan Bahan Logistik Kantor		Bulan	7.481.000	12	Bulan	7.481.000	12	Bulan	7.486.000	3	Bulan	1.840.000	3	Bulan	-	3	Bulan	-	3	Bulan	5.646.000	12	Bulan	7.486.000	100	100	24	Bulan	14.967.000	tdr	tdr	Kec. Samalanga
	7	01	01	Penyediaan Barang Cetak dan Penggandaan	Jumlah bulan Penyediaan Barang Cetak dan Penggandaan		Bulan	4.466.543	12	Bulan	4.466.543	12	Bulan	4.466.400	3	Bulan	1.148.600	3	Bulan	1.148.600	3	Bulan	-	3	Bulan	2.169.100	12	Bulan	4.466.300	100	100	24	Bulan	8.932.843	tdr	tdr	Kec. Samalanga
	7	01	01	Penyediaan Bahan Bacaan dan Peraturan Perundang-undangan	Jumlah bulan Penyediaan Bahan Bacaan dan Peraturan Perundang-undangan		Bulan	1.078.313	12	Bulan	1.078.313	12	Bulan	1.080.000	3	Bulan	-	3	Bulan	-	3	Bulan	-	3	Bulan	1.080.000	12	Bulan	1.080.000	100	100	24	Bulan	2.158.313	tdr	tdr	Kec. Samalanga
	7	01	01	Penyelenggaraan Rapat Koordinasi dan Konsultasi SKPD	Jumlah bulan Penyelenggaraan Rapat Koordinasi dan Konsultasi SKPD		Bulan	34.991.700	12	Bulan	34.991.700	12	Bulan	45.000.000	3	Bulan	7.144.200	3	Bulan	3.957.600	3	Bulan	-	3	Bulan	33.874.100	12	Bulan	44.975.900	100	100	24	Bulan	79.967.600	tdr	tdr	Kec. Samalanga
	7	01	01	Penyediaan Jasa Penunjang Urusan Pemerintahan Daerah	Jumlah Bulan Penyediaan Jasa Penunjang Urusan Pemerintahan Daerah	24	Bulan	174.892.856	12	Bulan	81.670.400	12	Bulan	89.542.000	3	Bulan	39.751.830	3	Bulan	6.011.400	3	Bulan	-	3	Bulan	107.127.556	12	Bulan	85.231.586	100	95	24	Bulan	166.901.986	100	95,43	Kec. Samalanga
	7	01	01	Penyediaan Jasa Surat Menyurat	Jumlah penyediaan materi Surat Menyurat		Buah	1.400.000	140	Buah	1.400.000	140	Buah	1.400.000	-	Buah	-	70	Buah	700.000		Buah	-	70	Buah	700.000	140	Buah	1.400.000	100	100	280	Buah	2.800.000	tdr	tdr	Kec. Samalanga
	7	01	01	Penyediaan Jasa Komunikasi, Sumber Daya Air dan Listrik	Jumlah rekening bulan Penyediaan Jasa Komunikasi, Sumber Daya Air dan Listrik (3 rekening x 12 Bulan)		Rekening Bulan	27.883.800	36	Rekening Bulan	27.883.800	36	Rekening Bulan	29.160.000	9	Rekening Bulan	5.946.430	9	Rekening Bulan	2.118.000	9	Rekening Bulan	-	9	Rekening Bulan	16.793.556	36	Rekening Bulan	24.857.986	100	85	72	Rekening Bulan	52.741.786	tdr	tdr	Kec. Samalanga
	7	01	01	Penyediaan Jasa Peralatan dan Perlengkapan Kantor	Jumlah bulan Penyediaan Jasa Peralatan dan Perlengkapan Kantor		Bulan	32.586.600	12	Bulan	32.586.600	12	Bulan	32.582.000	3	Bulan	6.493.400	3	Bulan	3.193.400	3	Bulan	-	3	Bulan	22.886.800	12	Bulan	32.573.600	100	100	24	Bulan	65.160.200	tdr	tdr	Kec. Samalanga
	7	01	01	Penyediaan Jasa Pelayanan Umum Kantor	Jumlah bulan Penyediaan Jasa Pelayanan Umum Kantor		Bulan	19.800.000	12	Bulan	19.800.000	12	Bulan	26.400.000	3	Bulan	4.400.000	3	Bulan	-	3	Bulan	-	3	Bulan	22.000.000	12	Bulan	26.400.000	100	100	24	Bulan	46.200.000	tdr	tdr	Kec. Samalanga
	7	01	01	Pemeliharaan Barang Milik Daerah Penunjang Urusan Pemerintahan Daerah	Jumlah bulan Pemeliharaan Barang Milik Daerah Penunjang Urusan Pemerintahan Daerah	24	Bulan	91.123.691	12	Bulan	31.542.990	12	Bulan	35.000.000	3	Bulan	11.456.000	3	Bulan	1.170.000	3	Bulan	-	3	Bulan	22.373.600	12	Bulan	34.999.600	100	100	24	Bulan	4.275.690	100	4,69	Kec. Samalanga
	7	01	01	Penyediaan Jasa Pemeliharaan, Biaya Pemeliharaan dan Pajak Kendaraan Perorangan Dinas atau Kendaraan Dinas Jabatan	Jumlah unit bulan Penyediaan Jasa Pemeliharaan, Biaya Pemeliharaan dan Pajak Kendaraan Perorangan Dinas atau Kendaraan Dinas Jabatan (1 unit x 12 bulan)		Unit Bulan	27.267.300	12	Unit Bulan	27.267.300	12	Unit Bulan	35.000.000	3	Unit Bulan	11.456.000	3	Unit Bulan	1.170.000	3	Unit Bulan	-	3	Unit Bulan	22.373.600	12	Unit Bulan	34.999.600	100	100	24	Unit Bulan	62.266.900	tdr	tdr	Kec. Samalanga
	7	01	01	Pemeliharaan/ Rehabilitasi gedung kantor dan bangunan lainnya	Jumlah unit Pemeliharaan/ Rehabilitasi gedung kantor dan bangunan lainnya		Unit	4.275.690	1	Unit	4.275.690	1	Unit	-	1	Unit	-	1	Unit	-	1	Unit	-	1	Unit	-	1	Unit	4.275.690	tdr	tdr	1	Unit	4.275.690	tdr	tdr	Kec. Samalanga

No	Sasaran	Kode	Urusan/Bidang Urusan Pemerintahan Daerah dan Program / Kegiatan	Indikator Kinerja Program (Outcome)/Kegiatan (output)	Target Renstra SKPD s.d tahun 2022 (akhir periode Renstra SKPD)		Realisasi Capaian Kinerja Renstra SKPD s/d Renja SKPD Tahun Lalu 2021		Target Kinerja dan Anggaran Renja SKPD Tahun Berjalan (Tahun n-1) yang dievaluasi 2022		Realisasi Kinerja Pada Triwulan IV								Realisasi Capaian Kinerja dan Anggaran Renja SKPD Tahun 2022		Tingkat Capaian Kinerja dan Realisasi Anggaran Renja SKPD Tahun 2022 (%)		Realisasi Kinerja dan Anggaran Renstra SKPD s/d Akhir Tahun 2022		Tingkat Capaian Kinerja dan Realisasi Anggaran Renstra SKPD s/d Tahun 2022 (%)		Unit SKPD Penanggung Jawab	Ket										
					K	Rp.	K	Rp.	K	Rp.	I		II		III		IV		K	Rp.	K	Rp.	K	Rp.	K	Rp.												
					1	2	3	4	5	6	7	8	9	10	11	12 = 8+9+10+11	13 = 12/7*100	14 = 6 + 12	15 = 14/5*100	16	17																	
7	01	06		PROGRAM PENYELENGGARAAN URUSAN PEMERINTAHAN UMUM	Cakupan Penyelenggaraan Urusan Pemerintahan Umum	75	Persen	36.597.920	100	Persen	12.209.263	75	Persen	9.599.000	-	Persen	-	-	Persen	-	-	Persen	-	100	Persen	9.599.000	100	Persen	9.599.000	133	100	200	Persen	21.808.263	267	59,59	Kec. Samalanga	
7	01	07	2.01	Penyelenggaraan Urusan Pemerintahan Umum sesuai Penugasan Kepala Daerah	Jumlah kegiatan Penyelenggaraan Urusan Pemerintahan Umum sesuai Penugasan Kepala Daerah	5	Kegiatan	36.597.920	3	Kegiatan	12.209.263	3	Kegiatan	9.599.000	-	Kegiatan	-	-	Kegiatan	-	-	Kegiatan	-	3	Kegiatan	9.599.000	3	Kegiatan	9.599.000	100	100	6	Kegiatan	21.808.263	120	59,59	Kec. Samalanga	
7	01	07	2.01	01	Pembinaan Wawasan Kebangsaan dan Ketahanan Nasional dalam Rangka Memantapkan Pengamalan Pancasila, Pelaksanaan Undang-undang Dasar Negara Negara Republik Indonesia Tahun 1945, Pelestarian Bhinneka Tunggal Ika serta Pemertahanan dan Pemeliharaan Keutuhan Negara Kesatuan Republik Indonesia	Jumlah kegiatan pembinaan						2	Kegiatan	5.614.938	2	Kegiatan	5.609.000	-	Kegiatan	-	-	Kegiatan	-	2	Kegiatan	5.609.000	2	Kegiatan	5.609.000	100	100	4	Kegiatan	11.223.938	tdr	tdr	Kec. Samalanga	
7	01	07	2.01	09	Penanganan Konflik Sosial sesuai Ketentuan Peraturan Perundang-undangan	Jumlah kegiatan Penanganan Konflik Sosial	-	Kegiatan	-	1	Kegiatan	6.594.325	1	Kegiatan	3.990.000	-	Kegiatan	-	-	Kegiatan	-	-	Kegiatan	-	1	Kegiatan	3.990.000	1	Kegiatan	3.990.000	100	100	2	Kegiatan	10.584.325	tdr	-	Kec. Samalanga
7	01	06		PROGRAM PEMBINAAN DAN PENGAWASAN PEMERINTAHAN DESA	Persentase desa yang memiliki perencanaan dan pengelolaan keuangan yang baik	90	Persen	86.778.380	93	Persen	31.759.279	80	Persen	31.758.350	-	Persen	24.367.050	-	Persen	-	-	Persen	-	100	Persen	7.383.300	100	Persen	31.750.350	125	100	65	Persen	63.509.629	72	199,98	Kec. Samalanga	
7	01	06	2.01	01	Fasilitasi, Rekomendasi dan Koordinasi Pembinaan dan Pengawasan Pemerintahan Desa	Jumlah jenis Fasilitasi, Rekomendasi dan Koordinasi Pembinaan dan Pengawasan Pemerintahan Desa	2	Jenis	86.778.380	2	Jenis	31.759.279	2	Jenis	31.758.350	-	Jenis	24.367.050	2	Jenis	-	-	Jenis	-	2	Jenis	7.383.300	2	Jenis	31.750.350	100	100	2	Jenis	63.509.629	100	73,19	Kec. Samalanga
7	01	06	2.01	09	Fasilitasi Pengelolaan Keuangan Desa dan Pendayagunaan Aset Desa	Jumlah desa yang difasilitasi		Desa	46	Desa	11.736.000	46	Desa	11.735.300	-	Desa	4.344.000	-	Desa	-	-	Desa	-	46	Desa	7.383.300	46	Desa	11.727.300	100	100	92	Desa	23.463.300	tdr	tdr	Kec. Samalanga	
7	01	06	2.01	13	Fasilitasi Penyusunan Perencanaan Pembangunan Partisipatif	Jumlah kegiatan Fasilitasi Penyusunan Perencanaan Pembangunan Partisipatif		Kegiatan	2	Kegiatan	20.023.279	2	Kegiatan	20.023.050	2	Kegiatan	20.023.050	-	Kegiatan	-	-	Kegiatan	-	2	Kegiatan	20.023.050	100	100	4	Kegiatan	40.046.329	tdr	tdr	Kec. Samalanga				
JUMLAH ANGGARAN DAN REALISASI DARI SELURUH PROGRAM						5.135.857.408														5.094.175.531		98,02																
																						TOTAL RATA-RATA CAPAIAN KINERJA DAN ANGGARAN DARI SELURUH PROGRAM (PROGRAM 1 s.d. PROGRAM 9)		121,99														
																						PREDIKAT KINERJA DARI SELURUH PROGRAM (PROGRAM 1 s.d. PROGRAM 9)		ST		ST												
<p>Faktor pendorong keberhasilan kinerja : diisi dgn penjelasan terhadap hal-hal yg mendukung keberhasilan (jika hasil pelaksanaan Renja 2015 sudah sesuai/memenuhi target yang ditetapkan dalam Renstra SKPD)</p> <p>1. Kegiatan dilaksanakan di triwulan II serta penyerapan dana mencapai 100% mendorong keberhasilan capaian kinerja dan keuangan program ini.</p> <p>Faktor penghambat : diisi dgn penjelasan terhadap hal-hal yg mendukung keberhasilan (jika hasil pelaksanaan Renja 2015 sudah sesuai/memenuhi target yang ditetapkan dalam Renstra SKPD)</p> <p>Tindak lanjut yang diperlukan dalam triwulan berikutnya : diisi dengan upaya yg perlu segera dilakukan jika tingkat capaian Triwulan Renja SKPD 2015 masih berada jauh dibawah target/sukar mencapai target Renstra SKPD (tidak lanjut triwulan/angka pendek/Renja Tahun Berjalan)</p> <p>Tindak lanjut yang diperlukan dalam Renja SKPD berikutnya*) : diisi dengan upaya yg perlu dituangkan dalam Renja SKPD 2015, jika realisasi Renja SKPD 2015 belum mencapai target/jauh melebihi target Renstra SKPD (tidak lanjut tahunan/antar Renja)</p> <p>*) coret yang tidak perlu</p>																																						

No	Sasaran	Kode	Urusan/Bidang Urusan Pemerintahan Daerah dan Program / Kegiatan	Indikator Kinerja Program (Outcome)/Kegiatan (output)	Target Renstra SKPD s.d tahun 2022 (akhir periode Renstra SKPD)		Realisasi Capaian Kinerja Renstra SKPD s/d Renja SKPD Tahun Lalu 2021		Target Kinerja dan Anggaran Renja SKPD Tahun Berjalan (Tahun n-1) yang dievaluasi 2022		Realisasi Kinerja Pada Triwulan IV								Realisasi Capaian Kinerja dan Anggaran Renja SKPD Tahun 2022		Tingkat Capaian Kinerja dan Realisasi Anggaran Renja SKPD Tahun 2022(%)		Realisasi Kinerja dan Anggaran Renstra SKPD s/d Akhir Tahun 2022		Tingkat Capaian Kinerja dan Realisasi Anggaran Renstra SKPD s/d Tahun 2022 (%)		Unit SKPD Penanggung Jawab	Ket																				
					K	Rp.	K	Rp.	K	Rp.	I		II		III		IV		K	Rp.	K	Rp.	K	Rp.	K	Rp.			K	Rp.																		
					5		6		7		8		9		10		11		12 = 8+9+10+11		13 = 12/7*100		14 = 6 + 12		15 = 14/5*100																							
	7	01	01	2.09	09	Pemeliharaan /Rehabilitasi Gedung Kantor dan bangunan lainnya	Jumlah unit Pemeliharaan /Rehabilitasi Gedung Kantor dan bangunan lainnya	Unit	12	Unit	45.496.050	1	Unit	20.000.000	-	Unit	-	Unit	-	1	Unit	20.000.000	1	Unit	20.000.000	100	100	13	Unit	65.496.050	tdr	tdr	Kec.S.Mam plam															
	7	01	05			PROGRAM PENYELENGGARAAN URUSAN PEMERINTAHAN UMUM	Cakupan Penyelenggaraan Urusan Pemerintahan Umum	75	Persen	34.696.327	100	Persen	12.692.324	75	Persen	16.550.000	-	Persen	-	-	Persen	4.100.000	100	Persen	12.450.000	100	Persen	16.550.000	133	100	200	Persen	29.242.324	267	84,28	Kec.S.Mam plam												
	7	01	07	2.01		Penyelenggaraan Urusan Pemerintahan Umum sesuai Penugasan Kepala Daerah	Jumlah kegiatan Penyelenggaraan Urusan Pemerintahan Umum sesuai Penugasan Kepala Daerah	5	Kegiatan	34.696.327	3	Kegiatan	12.692.324	3	Kegiatan	16.550.000	-	Kegiatan	-	-	Kegiatan	4.100.000	2	Kegiatan	12.450.000	3	Kegiatan	16.550.000	100	100	6	Kegiatan	29.242.324	120	84,28	Kec.S.Mam plam												
	7	01	07	2.01	01	Pembinaan Wawasan Kebangsaan dan Ketahanan Nasional dalam Rangka Memantapkan Pengamalan Pancasila, Pelaksanaan Undang-undang Dasar Negara Republik Indonesia Tahun 1945, Pelestarian Bhinneka Tunggal Ika serta Pemertahanan dan Pemeliharaan Keutuhan Negara Kesatuan Republik Indonesia	Jumlah kegiatan pembinaan		Kegiatan		2	Kegiatan	8.592.324	2	Kegiatan	8.587.000	-	Kegiatan	-	-	Kegiatan	-	2	Kegiatan	8.587.000	2	Kegiatan	8.587.000	100	100	4	Kegiatan	17.179.324	tdr	tdr	Kec.S.Mam plam												
	7	01	07	2.01	03	Penanganan Konflik Sosial sesuai Ketentuan Peraturan Perundang-undangan	Jumlah kegiatan Penanganan Konflik Sosial	-	Kegiatan	-	1	Kegiatan	4.100.000	1	Kegiatan	7.963.000	-	Kegiatan	-	-	Kegiatan	4.100.000	-	Kegiatan	3.863.000	1	Kegiatan	7.963.000	100	100	2	Kegiatan	12.063.000	tdr	-	Kec.S.Mam plam												
	7	01	06			PROGRAM PEMBINAAN DAN PENGAWASAN PEMERINTAHAN DESA	Persentase desa yang memiliki perencanaan dan pengelolaan keuangan yang baik	80	persen	107.616.708	98	persen	39.214.593	80	Persen	39.213.780	-	Persen	28.405.000	50	Persen	-	50	Persen	10.808.500	100	Persen	39.213.500	125	100	65	Persen	78.428.093	81	200,00	Kec.S.Mam plam												
	7	01	06	2.01		Fasilitasi, Rekomendasi dan Koordinasi Pembinaan dan Pengawasan Pemerintahan Desa	Jumlah jenis Fasilitasi, Rekomendasi dan Koordinasi Pembinaan dan Pengawasan Pemerintahan Desa	2	kegiatan	107.616.708	2	kegiatan	39.214.593	2	Jenis	39.213.780	1	Jenis	28.405.000	-	Jenis	-	1	Jenis	10.808.500	2	Jenis	39.213.500	100	100	sts	Jenis	78.428.093	sts	72,88	Kec.S.Mam plam												
	7	01	06	2.01	03	Fasilitasi Pengelolaan Keuangan Desa dan Pendayagunaan Aset Desa	Jumlah desa yang difasilitasi		Desa		41	Desa	10.809.500	41	Desa	10.808.780	-	Desa	-	-	Desa	-	41	Desa	10.808.500	41	Desa	10.808.500	100	100	82	Desa	21.618.000	tdr	tdr	Kec.S.Mam plam												
	7	01	06	2.01	13	Fasilitasi Penyusunan Perencanaan Pembangunan Partisipatif	Jumlah kegiatan Fasilitasi Penyusunan Perencanaan Pembangunan Partisipatif		Kegiatan		2	Kegiatan	28.405.093	2	Kegiatan	28.405.000	2	Kegiatan	28.405.000	-	Kegiatan	-	2	Kegiatan	-	2	Kegiatan	28.405.000	100	100	4	Kegiatan	56.810.093	tdr	tdr	Kec.S.Mam plam												
JUMLAH ANGGARAN DAN REALISASI DARI SELURUH PROGRAM											3.827.596.397												3.738.085.453		97,66																							
TOTAL RATA-RATA CAPAIAN KINERJA DAN ANGGARAN DARI SELURUH PROGRAM (PROGRAM 1 s.d. PROGRAM 9)																			121		99																											
PREDIKAT KINERJA DARI SELURUH PROGRAM (PROGRAM 1 s.d. PROGRAM 9)																			ST		ST																											
Faktor pendorong keberhasilan kinerja : diisi dgn penjelasan terhadap hal-hal yg mendukung keberhasilan (jika hasil pelaksanaan Renja 2015 sudah sesuai/memenuhi target yang ditetapkan dalam Renstra SKPD)																																																
1. Kegiatan dilaksanakan di triwulan II serta penyerapan dana mencapai 100% mendorong keberhasilan capaian kinerja dan keuangan program ini.																																																
Faktor penghambat : diisi dgn penjelasan terhadap hal-hal yg mendukung keberhasilan (jika hasil pelaksanaan Renja 2015 sudah sesuai/memenuhi target yang ditetapkan dalam Renstra SKPD)																																																
Tidak lanjut yang diperlukan dalam triwulan berikutnya : diisi dengan upaya yg perlu segera dilakukan jika tingkat capaian Triwulan Renja SKPD 2015 masih berada jauh dibawah target/sukar mencapai target Renstra SKPD (tidak lanjut triwulan/angka pendek/Renja Tahun Berjalan)																																																
Tidak lanjut yang diperlukan dalam Renja SKPD berikutnya*1 : diisi dengan upaya yg perlu dituangkan dalam Renja SKPD 2015, jika realisasi Renja SKPD 2015 belum mencapai target/jauh melebihi target Renstra SKPD (tidak lanjut tahunan/antar Renja)																																																
*) coret yang tidak perlu																																																

No	Sasaran	Kode	Urusan/Bidang Urusan Pemerintahan Daerah dan Program / Kegiatan	Indikator Kinerja Program (Outcome)/Kegiatan (Output)	Target Renstra SKPD s.d tahun 2022 (akhir periode Renstra SKPD)		Realisasi Capaian Kinerja Renstra SKPD s/d Renja SKPD Tahun Lalu 2021		Target Kinerja dan Anggaran Renja SKPD Tahun Berjalan (Tahun n-1) yang dievaluasi 2022		Realisasi Kinerja Pada Triwulan IV								Realisasi Capaian Kinerja dan Anggaran Renja SKPD Tahun 2022		Tingkat Capaian Kinerja dan Realisasi Anggaran Renja SKPD Tahun 2022(%)		Realisasi Kinerja dan Anggaran Renstra SKPD s/d Akhir Tahun 2022		Tingkat Capaian Kinerja dan Realisasi Anggaran Renstra SKPD s/d Tahun 2022 (%)		Unit SKPD Penanggung Jawab	Ket										
					K	Rp.	K	Rp.	K	Rp.	I		II		III		IV		K	Rp.	K	Rp.	K	Rp.	K	Rp.												
1	2	3	4		5	6	7	8	9	10	11	12 = 8+9+10+11	13 = 12/7*100	14 = 6 + 12	15 = 14/5*100	16	17																					
	7	01	06		PROGRAM PENYELENGGARAAN URUSAN PEMERINTAHAN UMUM	Cakupan Penyelenggaraan Urusan Pemerintahan Umum	75	Persen	44.970.600	100	Persen	10.915.800	75	Persen	7.975.800	-	Persen	-	-	Persen	-	Persen	-	100	Persen	7.975.800	100	Persen	7.975.800	133	100	200	Persen	18.891.600	267	42,01	Kec. Pandrah	
	7	01	07	2.01	Penyelenggaraan Urusan Pemerintahan Umum sesuai Penugasan Kepala Daerah	Jumlah kegiatan Penyelenggaraan Urusan Pemerintahan Umum sesuai Penugasan Kepala Daerah	5	Kegiatan	44.970.600	3	Kegiatan	10.915.800	3	Kegiatan	7.975.800	-	Kegiatan	-	-	Kegiatan	-	Kegiatan	-	3	Kegiatan	7.975.800	3	Kegiatan	7.975.800	100	100	6	Kegiatan	18.891.600	120	42,01	Kec. Pandrah	
	7	01	07	2.01	Pembinaan Wawasan Kebangsaan dan Ketahanan Nasional dalam Rangka Memantapkan Pengamalan Pancasila, Pelaksanaan Undang-undang Dasar Negara Negara Republik Indonesia Tahun 1945, Pelestarian Bhinneka Tunggal Ika serta Pemertahanan dan Pemeliharaan Keutuhan Negara Kesatuan Republik Indonesia	Jumlah kegiatan pembinaan		Kegiatan		2	Kegiatan	4.975.800	2	Kegiatan	4.975.800	-	Kegiatan	-	-	Kegiatan	-	Kegiatan	-	2	Kegiatan	4.975.800	2	Kegiatan	4.975.800	100	100	4	Kegiatan	9.951.600	tdr	tdr	Kec. Pandrah	
	7	01	07	2.01	Penanganan Konflik Sosial sesuai Ketentuan Peraturan Perundang-undangan	Jumlah kegiatan Penanganan Konflik Sosial	-	Kegiatan	-	1	Kegiatan	5.940.000	1	Kegiatan	3.000.000	-	Kegiatan	-	-	Kegiatan	-	Kegiatan	-	1	Kegiatan	3.000.000	1	Kegiatan	3.000.000	100	100	2	Kegiatan	8.940.000	tdr	-	Kec. Pandrah	
	7	01	03		PROGRAM PEMBERDAYAAN MASYARAKAT DESA DAN KEMUNICIPALAN	Persentase lembaga ekonomi yang aktif di kecamatan	45	Persen	30.005.740	-	Persen	-	45	Persen	2.422.995	-	Persen	-	-	Persen	2.422.995	33	Persen	-	72	Persen	2.422.995	240	100	144	Persen	4.845.990	320	16,15	Kec. Jeumpa			
	7	01	03	2.01	Koordinasi Kegiatan Pemberdayaan Desa	Jumlah bulan Koordinasi Kegiatan Pemberdayaan Desa	Bulan	25.000.000	-	Bulan	-	12	Bulan	2.422.995	3	Bulan	25.061.450	3	Bulan	-	3	Bulan	-	1	Bulan	2.422.995	8	100	2	Bulan	4.845.990	tdr	16,15	Kec. Jeumpa				
	7	01	03	2.01	Peningkatan Partisipasi Masyarakat Dalam forum Musyawarah Perencanaan Pembangunan di desa	Jumlah kegiatan Pelaksanaan kegiatan rencana pembangunan kecamatan		Kegiatan		-	Kegiatan	-	1	Kegiatan	25.061.450	1	Kegiatan	25.061.450	-	Kegiatan	-	Kegiatan	-	1	Kegiatan	2.422.995	100	100	2	Kegiatan	4.845.990	tdr	tdr	Kec. Jeumpa				
	7	01	06		PROGRAM PEMBINAAN DAN PENGAWASAN PEMERINTAHAN DESA	Persentase desa yang memiliki perencanaan dan pengelolaan keuangan yang baik	85	Persen	82.838.150	100	Persen	32.838.150	80	Persen	8.001.000	-	Persen	50	Persen	-	Persen	-	Persen	-	50	Persen	8.001.000	100	Persen	8.001.000	125	100	65	Persen	40.839.150	76	510,43	Kec. Pandrah
	7	01	06	2.01	Fasilitasi, Rekomendasi dan Koordinasi Pembinaan dan Pengawasan Pemerintahan Desa	Jumlah jenis Fasilitasi, Rekomendasi dan Koordinasi Pembinaan dan Pengawasan Pemerintahan Desa	2	Jenis	82.838.150	2	Jenis	32.838.150	1	Jenis	8.001.000	-	Jenis	-	-	Jenis	-	Jenis	-	1	Jenis	8.001.000	1	Jenis	8.001.000	100	100	3	Jenis	40.839.150	150	49,30	Kec. Pandrah	
	7	01	06	2.01	Fasilitasi Pengelolaan Keuangan Desa dan Pendayagunaan Aset Desa	Jumlah desa yang difasilitasi	Desa	19	Desa	7.780.000	19	Desa	8.001.000	-	Desa	-	Desa	-	-	Desa	-	Desa	-	19	Desa	8.001.000	19	Desa	8.001.000	100	100	38	Desa	15.781.000	tdr	tdr	Kec. Pandrah	
	7	01	06	2.01	Fasilitasi Penyusunan Perencanaan Pembangunan Partisipatif	Jumlah kegiatan Fasilitasi Penyusunan Perencanaan Pembangunan Partisipatif	Kegiatan	2	Kegiatan	25.058.150	-	Kegiatan	-	-	Kegiatan	-	-	Kegiatan	-	-	Kegiatan	-	-	-	-	-	-	-	-	-	#DIV/0!	-	2	Kegiatan	25.058.150	tdr	tdr	Kec. Pandrah
JUMLAH ANGGARAN DAN REALISASI DARI SELURUH PROGRAM								2.747.650.338												2.641.003.574		96,12																
																		TOTAL RATA-RATA CAPAIAN KINERJA DAN ANGGARAN DARI SELURUH PROGRAM (PROGRAM 1 s.d. PROGRAM 9)		121		99																
																		PREDIKAT KINERJA DARI SELURUH PROGRAM (PROGRAM 1 s.d. PROGRAM 9)		ST		ST																
<p>Faktor pendorong keberhasilan kinerja : diisi dgn penjelasan terhadap hal-hal yg mendukung keberhasilan (jika hasil pelaksanaan Renja 2015 sudah sesuai/memenuhi target yang ditetapkan dalam Renstra SKPD)</p> <p>1. Kegiatan dilaksanakan di triwulan II serta penyerapan dana mencapai 100% mendorong keberhasilan capaian kinerja dan keuangan program ini.</p> <p>Faktor penghambat : diisi dgn penjelasan terhadap hal-hal yg mendukung keberhasilan (jika hasil pelaksanaan Renja 2015 sudah sesuai/memenuhi target yang ditetapkan dalam Renstra SKPD)</p> <p>Tidak lanjut yang diperlukan dalam triwulan berikutnya : diisi dengan upaya yg perlu segera dilakukan jika tingkat capaian Triwulan Renja SKPD 2015 masih berada jauh dibawah target/sukar mencapai target Renstra SKPD (tidak lanjut triwulan/jangka pendek/Renja Tahun Berjalan)</p> <p>Tidak lanjut yang diperlukan dalam Renja SKPD berikutnya*) : diisi dengan upaya yg perlu dituangkan dalam Renja SKPD 2015, jika realisasi Renja SKPD 2015 belum mencapai target/jauh melebihi target Renstra SKPD (tidak lanjut tahunan/antar Renja)</p> <p>*) coret yang tidak perlu</p>																																						

No	Sasaran	Kode	Usuran/Bidang Usuran Pemerintahan Daerah dan Program / Kegiatan	Indikator Kinerja Program (Outcome)/Kegiatan (Output)	Target Renstra SKPD s/d tahun 2022 (akhir periode Renstra SKPD)		Realisasi Capaian Kinerja Renstra SKPD s/d Renstra SKPD Tahun Lalu 2021		Target Kinerja dan Anggaran Renja SKPD Tahun Berjalan (Tahun n-1) yang dievaluasi 2022		Realisasi Kinerja Pada Triwulan IV								Realisasi Capaian Kinerja dan Anggaran Renja SKPD Tahun 2022		Tingkat Capaian Kinerja dan Realisasi Anggaran Renja SKPD Tahun 2022 (%)		Realisasi Kinerja dan Anggaran Renstra SKPD s/d Akhir Tahun 2022		Tingkat Capaian Kinerja dan Realisasi Anggaran Renstra SKPD s/d Tahun 2022 (%)		Unit SKPD Penanggung Jawab	Ket																																											
					K	Rp.	K	Rp.	K	Rp.	K	Rp.	I		II		III		IV		K	Rp.	K	Rp.	K	Rp.			K	Rp.																																									
					5		6		7		8		9		10		11		12 = 8+9+10+11		13 = 12/7*100		14 = 6 + 12		15 = 14/5*100																																														
			7			Unsur Kewilayahan																																																																	
			7			Kecamatan																																																																	
			7			Kecamatan Jeunieb																																																																	
			7		01		PROGRAM PENUNJANG URUSAN PEMERINTAHAN DAERAH KABUPATEN/KOTA	Cakupan Layanan Penunjang Urusan Daerah	95	Persen	479.491.368	100	Persen	4.044.022.476	95	Persen	4.477.861.186	25	Persen	727.668.315	25	Persen	1.204.674.226	25	Persen	1.142.654.693	25	Persen	1.290.989.782	100	Persen	4.323.367.016	105	97	200	Persen	8.367.389.492	211	1.745,06	Kec. Jeunieb																															
			7		01		Administrasi Keuangan Perangkat Daerah	Jumlah bulan layanan Administrasi Keuangan Perangkat Daerah	24	Bulan	8.108.215.516	12	Bulan	3.824.299.221	12	Bulan	4.184.861.817	3	Bulan	727.668.315	3	Bulan	1.153.961.917	3	Bulan	1.142.654.693	3	Bulan	1.006.082.722	12	Bulan	4.030.367.647	100	96	24	Bulan	7.854.666.868	100	96,87	Kec. Jeunieb																															
			7		01	02	2.02	01	Penyediaan Gaji dan Tunjangan ASN	Jumlah bulan Penyediaan Gaji dan Tunjangan ASN		Kali	3.767.179.221	14	Kali	4.124.261.817	3	Kali	727.668.315	4	Kali	1.137.911.917	4	Kali	1.119.904.693	3	Kali	984.282.722	14	Kali	3.969.767.647	100	96	28	Kali	7.736.946.868	tdr	tdr	Kec. Jeunieb																																
			7		01	02	2.02	03	Pelaksanaan Penatausahaan dan Pengujian/Verifikasi Keuangan SKPD	Jumlah bulan Pelaksanaan Penatausahaan dan Pengujian/Verifikasi Keuangan SKPD		Bulan	57.120.000	12	Bulan	60.600.000	3	Bulan	-	3	Bulan	16.050.000	3	Bulan	22.750.000	3	Bulan	21.800.000	12	Bulan	60.600.000	100	100	24	Bulan	117.720.000	tdr	tdr	Kec. Jeunieb																																
			7		01	01	2.06	01	Administrasi Umum Perangkat Daerah	Jumlah bulan layanan Administrasi Umum Perangkat Daerah	24	Bulan	209.512.094	12	Bulan	104.167.613	12	Bulan	155.683.725	3	Bulan	-	3	Bulan	18.652.309	3	Bulan	137.031.416	12	Bulan	155.683.725	100	100	24	Bulan	259.851.338	100	124,03	Kec. Jeunieb																																
			7		01	01	2.06	01	Penyediaan Komponen Instalasi Listrik/Penerangan Bangunan Kantor	Jumlah bulan Penyediaan Komponen Instalasi Listrik/Penerangan Bangunan Kantor		Bulan	1.897.374	12	Bulan	1.896.800	3	Bulan	-	3	Bulan	-	3	Bulan	-	3	Bulan	1.896.800	12	Bulan	1.896.800	100	100	24	Bulan	3.794.174	tdr	tdr	Kec. Jeunieb																																
			7		01	01	2.06	02	Penyediaan Peralatan dan Perlengkapan Kantor	Jumlah jenis Penyediaan Peralatan dan Perlengkapan Kantor		Jenis	48.277.798	34	Jenis	63.915.300	6	Jenis	2.979.026	Jenis	-	28	Jenis	60.936.274	34	Jenis	63.915.300	100	100	68	Jenis	112.193.098	tdr	tdr	Kec. Jeunieb																																				
			7		01	01	2.06	04	Penyediaan Bahan Logistik Kantor	Jumlah bulan Penyediaan Bahan Logistik Kantor		Bulan	10.142.134	12	Bulan	21.237.375	3	Bulan	3.784.344	3	Bulan	-	3	Bulan	17.453.031	12	Bulan	21.237.375	100	100	24	Bulan	31.379.509	tdr	tdr	Kec. Jeunieb																																			
			7		01	01	2.06	05	Penyediaan Barang Cetak dan Penggandaan	Jumlah jenis Penyediaan Barang Cetak dan Penggandaan		Bulan	4.533.991	12	Bulan	13.354.250	3	Bulan	2.188.939	3	Bulan	-	3	Bulan	11.165.311	12	Bulan	13.354.250	100	100	24	Bulan	17.888.241	tdr	tdr	Kec. Jeunieb																																			
			7		01	01	2.06	06	Penyediaan Bahan Bacaan dan Peraturan Perundang-undangan	Jumlah bulan Penyediaan Bahan Bacaan dan Peraturan Perundang-undangan		Bulan	1.076.316	12	Bulan	1.080.000	3	Bulan	-	3	Bulan	-	3	Bulan	1.080.000	12	Bulan	1.080.000	100	100	24	Bulan	2.156.316	tdr	tdr	Kec. Jeunieb																																			
			7		01	01	2.06	09	Penyelenggaraan Rapat Koordinasi dan Konsultasi SKPD	Jumlah bulan Penyelenggaraan Rapat Koordinasi dan Konsultasi SKPD		Bulan	38.240.000	12	Bulan	54.200.000	3	Bulan	9.700.000	3	Bulan	-	3	Bulan	44.500.000	12	Bulan	54.200.000	100	100	24	Bulan	92.440.000	tdr	tdr	Kec. Jeunieb																																			
			7		01	01	2.08	01	Penyediaan Jasa Penunjang Urusan Pemerintahan Daerah	Jumlah Bulan Penyediaan Jasa Penunjang Urusan Pemerintahan Daerah	24	Bulan	198.739.274	12	Bulan	88.935.642	12	Bulan	105.315.644	3	Bulan	-	3	Bulan	21.370.000	3	Bulan	126.565.644	12	Bulan	105.315.644	100	100	24	Bulan	194.251.286	100	97,74	Kec. Jeunieb																																
			7		01	01	2.08	01	Penyediaan Jasa Surat Menyurat	Jumlah penyediaan materi Surat Menyurat		Buah	1.220.000	122	Buah	1.220.000	-	Buah	-	-	Buah	-	Buah	-	Buah	122	Buah	1.220.000	122	Buah	1.220.000	100	100	244	Buah	2.440.000	tdr	tdr	Kec. Jeunieb																																
			7		01	01	2.08	02	Penyediaan Jasa Komunikasi, Sumber Daya Air dan Listrik	Jumlah rekening bulan Penyediaan Jasa Komunikasi, Sumber Daya Air dan Listrik (2 rekening x 12 Bulan)		Rekening Bulan	22.754.000	24	Rekening Bulan	29.158.244	6	Rekening Bulan	8.170.000	6	Rekening Bulan	-	6	Rekening Bulan	20.988.244	24	Rekening Bulan	29.158.244	100	100	48	Rekening Bulan	51.912.244	tdr	tdr	Kec. Jeunieb																																			
			7		01	01	2.08	03	Penyediaan Jasa Peralatan dan Perlengkapan Kantor	Jumlah bulan Penyediaan Jasa Peralatan dan Perlengkapan Kantor		Bulan	25.233.842	12	Bulan	29.233.900	3	Bulan	3.300.000	3	Bulan	-	3	Bulan	25.933.900	12	Bulan	29.233.900	100	100	24	Bulan	54.467.742	tdr	tdr	Kec. Jeunieb																																			
			7		01	01	2.08	04	Penyediaan Jasa Pelayanan Umum Kantor	Jumlah bulan Penyediaan Jasa Pelayanan Umum Kantor		Bulan	39.727.800	12	Bulan	45.703.500	3	Bulan	9.900.000	3	Bulan	-	3	Bulan	35.803.500	12	Bulan	45.703.500	100	100	24	Bulan	85.431.300	tdr	tdr	Kec. Jeunieb																																			
			7		01	01	2.09	01	Pemeliharaan Barang Milik Daerah Penunjang Urusan Pemerintahan Daerah	Jumlah bulan Pemeliharaan Barang Milik Daerah Penunjang Urusan Pemerintahan Daerah	24	Bulan	71.240.000	12	Bulan	26.620.000	12	Bulan	32.000.000	3	Bulan	-	3	Bulan	10.690.000	3	Bulan	21.310.000	12	Bulan	32.000.000	100	100	24	Bulan	58.620.000	100	82,29	Kec. Jeunieb																																
			7		01	01	2.09	01	Penyediaan Jasa Pemeliharaan, Biaya Pemeliharaan dan Pajak Kendaraan Perorangan Dinas atau Kendaraan Dinas Jabatan	Jumlah unit bulan Penyediaan Jasa Pemeliharaan, Biaya Pemeliharaan dan Pajak Kendaraan Perorangan Dinas atau Kendaraan Dinas Jabatan (1 unit x 12 bulan)		Unit Bulan	26.620.000	12	Unit Bulan	32.000.000	3	Unit Bulan	10.690.000	3	Unit Bulan	-	3	Unit Bulan	21.310.000	12	Unit Bulan	32.000.000	100	100	24	Unit Bulan	58.620.000	tdr	tdr	Kec. Jeunieb																																			

No	Sasaran	Kode	Usuran/Bidang Usuran Pemerintahan Daerah dan Program / Kegiatan	Indikator Kinerja Program (Outcome)/Kegiatan (output)	Target Renstra SKPD s.d tahun 2022 (akhir periode Renstra SKPD)		Realisasi Capaian Kinerja Renstra SKPD s/d Renja SKPD Tahun Lalu 2021		Target Kinerja dan Anggaran Renja SKPD Tahun Berjalan (Tahun n-1) yang dievaluasi 2022		Realisasi Kinerja Pada Triwulan IV								Realisasi Capaian Kinerja dan Anggaran Renja SKPD Tahun 2022		Tingkat Capaian Kinerja dan Realisasi Anggaran Renja SKPD Tahun 2022 (%)		Realisasi Kinerja dan Anggaran Renstra SKPD s/d Akhir Tahun 2022		Tingkat Capaian Kinerja dan Realisasi Anggaran Renstra SKPD s/d Akhir Tahun 2022 (%)		Unit SKPD Penanggung Jawab	Ket						
					K	Rp.	K	Rp.	K	Rp.	I		II		III		IV		K	Rp.	K	Rp.	K	Rp.	K	Rp.			K	Rp.				
					5		6		7		8		9		10		11		12 = 8+9+10+11		13 = 12/7*100		14 = 6 + 12		15 = 14/5*100									
7	01	06	PROGRAM PENYELENGGARAAN URUSAN PEMERINTAHAN UMUM	Cakupan Penyelenggaraan Usuran Pemerintahan Umum	75	Persen	49.633.670	100	Persen	13.130.950	75	Persen	8.123.370	-	Persen	-	-	Persen	3.000.000	100	Persen	5.123.370	100	Persen	8.123.370	133	100	200	Persen	21.254.320	267	42,82	Kec.Jeumb	
7	01	07	2.01	Penyelenggaraan Usuran Pemerintahan Umum sesuai Penugasan Kepala Daerah	Jumlah kegiatan Penyelenggaraan Usuran Pemerintahan Umum sesuai Penugasan Kepala Daerah	5	Kegiatan	49.633.670	3	Kegiatan	13.130.950	3	Kegiatan	8.123.370	-	Kegiatan	-	1	Kegiatan	3.000.000	2	Kegiatan	5.123.370	3	Kegiatan	8.123.370	100	100	6	Kegiatan	21.254.320	120	42,82	Kec.Jeumb
7	01	07	2.01	01	Pembinaan Wawasan Kebangsaan dan Ketahanan Nasional dalam Rangka Memantapkan Pengamalan Pancasila, Pelaksanaan Undang-undang Dasar Negara Negara Republik Indonesia Tahun 1945, Pelestarian Bhinneka Tunggal Ika serta Pemertahanan dan Pemeliharaan Keutuhan Negara Kesatuan Republik Indonesia	Jumlah kegiatan pembinaan	Kegiatan	5.123.500	2	Kegiatan	5.123.370	-	Kegiatan	-	-	Kegiatan	-	-	Kegiatan	5.123.370	2	Kegiatan	5.123.370	100	100	4	Kegiatan	10.246.870	tdr	tdr	Kec.Jeumb			
7	01	07	2.01	03	Penanganan Konflik Sosial sesuai Ketentuan Peraturan Perundang-undangan	Jumlah kegiatan Penanganan Konflik Sosial	Kegiatan	8.007.450	1	Kegiatan	3.000.000	-	Kegiatan	-	-	Kegiatan	-	1	Kegiatan	3.000.000	-	Kegiatan	3.000.000	100	100	2	Kegiatan	11.007.450	tdr	-	Kec.Jeumb			
7	01	06	PROGRAM PEMBINAAN DAN PENGAWASAN PEMERINTAHAN DESA	Persentase desa yang memiliki perencanaan dan pengelolaan keuangan yang baik	80	Persen	171.570.888	95	Persen	72.770.838	80	Persen	54.504.885	-	Persen	41.330.440	50	Persen	-	50	Persen	13.174.445	100	Persen	54.504.885	125	100	65	Persen	127.275.723	81	233,51	Kec.Jeumb	
7	01	06	2.01	Fasilitasi, Rekomendasi dan Koordinasi Pembinaan dan Pengawasan Pemerintahan Desa	Jumlah jenis Fasilitasi, Rekomendasi dan Koordinasi Pembinaan dan Pengawasan Pemerintahan Desa	2	Jenis	171.570.888	2	Jenis	72.770.838	2	Jenis	54.504.885	1	Jenis	41.330.440	-	Jenis	-	1	Jenis	13.174.445	2	Jenis	54.504.885	100	100	4	Jenis	127.275.723	200	74,18	Kec.Jeumb
7	01	06	2.01	03	Fasilitasi Pengelolaan Keuangan Desa dan Pendayagunaan Aset Desa	Jumlah desa yang difasilitasi	Desa	18.403.933	43	Desa	13.174.445	-	Desa	-	-	Desa	-	-	Desa	-	43	Desa	13.174.445	43	Desa	13.174.445	100	100	86	Desa	31.578.378	tdr	tdr	Kec.Jeumb
7	01	06	2.01	13	Fasilitasi Penyusunan Perencanaan Pembangunan Partisipatif	Jumlah kegiatan Fasilitasi Penyusunan Perencanaan Pembangunan Partisipatif	Kegiatan	54.366.905	2	Kegiatan	41.330.440	2	Kegiatan	41.330.440	-	Kegiatan	-	-	Kegiatan	-	-	Kegiatan	41.330.440	2	Kegiatan	41.330.440	100	100	4	Kegiatan	95.697.345	tdr	tdr	Kec.Jeumb
JUMLAH ANGGARAN DAN REALISASI DARI SELURUH PROGRAM							4.540.489.441														4.985.995.271		96,60											
										TOTAL RATA-RATA CAPAIAN KINERJA DAN ANGGARAN DARI SELURUH PROGRAM (PROGRAM 1 s.d. PROGRAM 9)										121	99													
										PREDIKAT KINERJA DARI SELURUH PROGRAM (PROGRAM 1 s.d. PROGRAM 9)										ST	ST													

Faktor pendorong keberhasilan kinerja : diisi dgn penjelasan terhadap hal-hal yg mendukung keberhasilan (jika hasil pelaksanaan Renja 2015 sudah sesuai/memenuhi target yang ditetapkan dalam Renstra SKPD)
 1. Kegiatan dilaksanakan di triwulan II serta penyerapan dana mencapai 100% mendorong keberhasilan capaian kinerja dan keuangan program ini.

Faktor penghambat : diisi dgn penjelasan terhadap hal-hal yg mendukung keberhasilan (jika hasil pelaksanaan Renja 2015 sudah sesuai/memenuhi target yang ditetapkan dalam Renstra SKPD)

Tindak lanjut yang diperlukan dalam triwulan berikutnya : diisi dengan upaya yg perlu segera dilakukan jika tingkat capaian Triwulanan Renja SKPD 2015 masih berada jauh dibawah target/sukar mencapai target Renstra SKPD (tidak lanjut triwulanan/jangka pendek/Renja Tahun Berjalan)

Tindak lanjut yang diperlukan dalam Renja SKPD berikutnya* : diisi dengan upaya yg perlu dituangkan dalam Renja SKPD 2015, jika realisasi Renja SKPD 2015 belum mencapai target/jauh melebihi target Renstra SKPD (tidak lanjut tahunan/antar Renja)

*) coret yang tidak perlu

No	Sasaran	Kode	Urusan/Bidang Urusan Pemerintah Daerah dan Program / Kegiatan	Indikator Kinerja Program (Outcome)/Kegiatan (output)	Target Renstra SKPD s.d tahun 2022 (akhir periode Renstra SKPD)		Realisasi Capaian Kinerja Renstra SKPD s/d Renja SKPD Tahun Lalu 2021		Target Kinerja dan Anggaran Renja SKPD Tahun Berjalan (Tahun n-1) yang dievaluasi 2022		Realisasi Kinerja Pada Triwulan IV								Realisasi Capaian Kinerja dan Anggaran Renja SKPD Tahun 2022		Tingkat Capaian Kinerja dan Realisasi Anggaran Renja SKPD Tahun 2022(%)		Realisasi Kinerja dan Anggaran Renstra SKPD s/d Akhir Tahun 2022		Tingkat Capaian Kinerja dan Realisasi Anggaran Renstra SKPD s/d Tahun 2022 (%)		Unit SKPD Penanggung Jawab	Ket																				
					K	Rp.	K	Rp.	K	Rp.	I		II		III		IV		K	Rp.	K	Rp.	K	Rp.	K	Rp.																						
					5		6		7		8		9		10		11		12 = 8+9+10+11		13 = 12/7*100		14 = 6 + 12		15 = 14/5*100																							
1	2	3	4																									16	17																			
	7	01	06	PROGRAM PENYELENGGARAAN URUSAN PEMERINTAHAN UMUM	Cakupan Penyelenggaraan Urusan Pemerintahan Umum	75 Persen	33.994.400	100 Persen	11.996.400	75 Persen	11.996.200	- Persen	-	- Persen	-	- Persen	-	-	100 Persen	11.996.200	100 Persen	11.996.200	133	100	200 Persen	23.992.600	267	70,58	Kec.Peulimbang																			
	7	01	07	2.01	Penyelenggaraan Urusan Pemerintahan Umum sesuai Penugasan Kepala Daerah	Jumlah kegiatan Penyelenggaraan Urusan Pemerintahan Umum sesuai Penugasan Kepala Daerah	5 Kegiatan	33.994.400	2 Kegiatan	11.996.400	3 Kegiatan	11.996.200	- Kegiatan	-	- Kegiatan	-	-	2 Kegiatan	11.996.200	2 Kegiatan	11.996.200	67	100	4 Kegiatan	23.992.600	80	70,58	Kec.Peulimbang																				
	7	01	07	2.01	01	Pembinaan Wawasan Kebangsaan dan Ketahanan Nasional dalam Rangka Memantapkan Pengamalan Pancasila, Pelaksanaan Undang-undang Dasar Negara Negara Republik Indonesia Tahun 1945, Pelestarian Bhinneka Tunggal Ika serta Pemertahanan dan Pemeliharaan Keutuhan Negara Kesatuan Republik Indonesia	Jumlah kegiatan pembinaan											2 Kegiatan	11.996.200	2 Kegiatan	11.996.200	100	100	3 Kegiatan	23.992.600	tdr	tdr	Kec.Peulimbang																				
	7	01	06	PROGRAM PEMBINAAN DAN PENGAWASAN PEMERINTAHAN DESA	Persentase desa yang memiliki perencanaan dan pengelolaan keuangan yang baik	80 Persen	131.841.800	100 Persen	56.501.000	80 Persen	41.799.000	- Persen	26.411.000	50 Persen	426.000	- Persen	-	50 Persen	14.962.000	100 Persen	41.799.000	125	100	65 Persen	98.300.000	81	235,17	Kec.Peulimbang																				
	7	01	06	2.01	Fasilitasi, Rekomendasi dan Koordinasi Pembinaan dan Pengawasan Pemerintahan Desa	Jumlah jenis Fasilitasi, Rekomendasi dan Koordinasi Pembinaan dan Pengawasan Pemerintahan Desa	2 Jenis	131.841.800	2 Jenis	56.501.000	2 Jenis	41.799.000	1 Jenis	26.411.000	- Jenis	426.000	Jenis	-	1 Jenis	14.962.000	2 Jenis	41.799.000	100	100	4 Jenis	98.300.000	200	74,56	Kec.Peulimbang																			
	7	01	06	2.01	03	Fasilitasi Pengelolaan Keuangan Desa dan Pendayagunaan Aset Desa	Jumlah desa yang difasilitasi											22 Desa	29.999.000	22 Desa	14.962.000	100	100	44 Desa	44.961.000	tdr	tdr	Kec.Peulimbang																				
	7	01	06	2.01	13	Fasilitasi Penyusunan Perencanaan Pembangunan Partisipatif	Jumlah Kegiatan Fasilitasi Penyusunan Perencanaan Pembangunan Partisipatif											2 Kegiatan	26.502.000	2 Kegiatan	26.837.000	100	100	4 Kegiatan	53.339.000	tdr	tdr	Kec.Peulimbang																				
JUMLAH ANGGARAN DAN REALISASI DARI SELURUH PROGRAM											2.886.851.937					2.776.011.650					96,16																											
TOTAL RATA-RATA CAPAIAN KINERJA DAN ANGGARAN DARI SELURUH PROGRAM (PROGRAM 1 s.d. PROGRAM 9)																					121		99																									
PREDIKAT KINERJA DARI SELURUH PROGRAM (PROGRAM 1 s.d. PROGRAM 9)																					ST		ST																									
Faktor pendorong keberhasilan kinerja : diisi dgn penjelasan terhadap hal-hal yg mendukung keberhasilan (jika hasil pelaksanaan Renja 2015 sudah sesuai/memenuhi target yang ditetapkan dalam Renstra SKPD)																																																
1. Kegiatan dilaksanakan di triwulan II serta penyerapan dana mencapai 100% mendorong keberhasilan capaian kinerja dan keuangan program ini.																																																
Faktor penghambat : diisi dgn penjelasan terhadap hal-hal yg mendukung keberhasilan (jika hasil pelaksanaan Renja 2015 sudah sesuai/memenuhi target yang ditetapkan dalam Renstra SKPD)																																																
Tidak lanjut yang diperlukan dalam triwulan berikutnya : diisi dengan upaya yg perlu segera dilakukan jika tingkat capaian Triwulan Renja SKPD 2015 masih berada jauh dibawah target/sukar mencapai target Renstra SKPD (tidak lanjut triwulan/jangka pendek/Renja Tahun Berjalan)																																																
Tidak lanjut yang diperlukan dalam Renja SKPD berikutnya*: diisi dengan upaya yg perlu dituangkan dalam Renja SKPD 2015, jika realisasi Renja SKPD 2015 belum mencapai target/jauh melebihi target Renstra SKPD (tidak lanjut tahunan/antar Renja)																																																
*) coret yang tidak perlu																																																

No	Sasaran	Kode	Urusan/Bidang Urusan Pemerintahan Daerah dan Program / Kegiatan	Indikator Kinerja Program (Outcome)/Kegiatan (output)	Target Renstra SKPD s/d tahun 2022 (akhir periode Renstra SKPD)		Realisasi Capaian Kinerja Renstra SKPD s/d Renja SKPD Tahun Lalu 2021		Target Kinerja dan Anggaran Renja SKPD Tahun Berjalan (Tahun n-1) yang dievaluasi 2022		Realisasi Kinerja Pada Triwulan IV								Realisasi Capaian Kinerja dan Anggaran Renja SKPD Tahun 2022		Tingkat Capaian Kinerja dan Realisasi Anggaran Renja SKPD Tahun 2022 (%)		Realisasi Kinerja dan Anggaran Renstra SKPD s/d Akhir Tahun 2022		Tingkat Capaian Kinerja dan Realisasi Anggaran Renstra SKPD s/d Tahun 2022 (%)		Unit SKPD Penanggung Jawab	Ket										
					K	Rp.	K	Rp.	K	Rp.	K	Rp.	K	Rp.	K	Rp.	K	Rp.	K	Rp.	K	Rp.	K	Rp.	K	Rp.			K	Rp.								
1	2	3	4	5	6	7	8	9	10	11	12 = 8+9+10+11		13 = 12/7*100		14 = 6 + 12		15 = 14/5*100		16	17																		
7			Unsur Kewilayahan																																			
7	01		Kecamatan																																			
7	01	01	Kecamatan Peudada																																			
	7	01	01	01	PROGRAM PENUNJANG URUSAN PEMERINTAHAN DAERAH KABUPATEN/KOTA	Cakupan Layanan Penunjang Urusan Daerah	95	Persen	6.439.618.102	100	Persen	3.050.004.109	95	Persen	3.391.497.404	25	Persen	581.708.295	25	Persen	909.619.390	25	Persen	974.090.358	25	Persen	799.737.114	100	Persen	3.265.155.157	105	96	200	Persen	6.306.139.266	211	97,93	Kec.Peudada
	7	01	01	02	Administrasi Keuangan Perangkat Daerah	Jumlah bulan layanan Administrasi Keuangan Perangkat Daerah	24	Bulan	6.035.135.883	12	Bulan	2.865.591.176	12	Bulan	3.244.298.233	3	Bulan	581.708.295	3	Bulan	869.019.390	3	Bulan	974.090.358	3	Bulan	693.137.943	12	Bulan	3.117.955.986	100	96	24	Bulan	5.983.547.162	100	99,15	Kec.Peudada
	7	01	01	02	01	Penyediaan Gaji dan Tunjangan ASN	Jumlah Penyediaan Gaji dan Tunjangan ASN		Kali	14	Kali	2.811.391.176	14	Kali	3.189.698.233	3	Kali	568.058.295	4	Kali	869.019.390	4	Kali	951.340.358	3	Kali	674.937.943	14	Kali	3.063.355.986	100	96	28	Kali	5.874.747.162	tdr	tdr	Kec.Peudada
	7	01	01	02	03	Pelaksanaan Penatausahaan dan Pengujian/Verifikasi Keuangan SKPD	Jumlah bulan Pelaksanaan Penatausahaan dan Pengujian/Verifikasi Keuangan SKPD		Bulan	12	Bulan	54.200.000	12	Bulan	54.600.000	3	Bulan	13.650.000	3	Bulan	-	3	Bulan	22.750.000	3	Bulan	18.200.000	12	Bulan	54.600.000	100	100	24	Bulan	108.800.000	tdr	tdr	Kec.Peudada
	7	01	01	2.06	Administrasi Umum Perangkat Daerah	Jumlah bulan layanan Administrasi Umum Perangkat Daerah	24	Bulan	212.699.564	12	Bulan	91.891.878	12	Bulan	73.817.635	3	Bulan	-	3	Bulan	9.996.732	3	Bulan	-	3	Bulan	63.820.903	12	Bulan	73.817.635	100	100	24	Bulan	165.709.513	100	77,91	Kec.Peudada
	7	01	01	2.06	01	Penyediaan Komponen Instalasi Listrik/Penerangan Bangunan Kantor	Jumlah bulan Penyediaan Komponen Instalasi Listrik/Penerangan Bangunan Kantor		Bulan	12	Bulan	1.995.651	12	Bulan	4.238.000	3	Bulan	1.031.076	3	Bulan	-	3	Bulan	3.206.924	12	Bulan	4.238.000	100	100	24	Bulan	6.233.651	tdr	tdr	Kec.Peudada			
	7	01	01	2.06	02	Penyediaan Peralatan dan Perlengkapan Kantor	Jumlah jenis Penyediaan Peralatan dan Perlengkapan Kantor		Jenis	30	Jenis	35.579.129	30	Jenis	11.760.600		Jenis	5	Jenis	4.222.000		Jenis	25	Jenis	7.538.600	30	Jenis	11.760.600	100	100	60	Jenis	47.339.729	tdr	tdr	Kec.Peudada		
	7	01	01	2.06	04	Penyediaan Bahan Logistik Kantor	Jumlah bulan Penyediaan Bahan Logistik Kantor		Bulan	12	Bulan	8.242.308	12	Bulan	8.483.625	3	Bulan	2.073.656	3	Bulan	-	3	Bulan	6.409.969	12	Bulan	8.483.625	100	100	24	Bulan	16.725.933	tdr	tdr	Kec.Peudada			
	7	01	01	2.06	05	Penyediaan Barang Cetak dan Penggandaan	Jumlah bulan Penyediaan Barang Cetak dan Penggandaan		Bulan	12	Bulan	2.996.477	12	Bulan	8.255.410	3	Bulan	-	3	Bulan	-	3	Bulan	8.255.410	12	Bulan	8.255.410	100	100	24	Bulan	11.251.887	tdr	tdr	Kec.Peudada			
	7	01	01	2.06	06	Penyediaan Bahan Bacaan dan Peraturan Perundang-undangan	Jumlah bulan Penyediaan Bahan Bacaan dan Peraturan Perundang-undangan		Bulan	12	Bulan	1.078.313	12	Bulan	1.080.000	3	Bulan	270.000	3	Bulan	-	3	Bulan	810.000	12	Bulan	1.080.000	100	100	24	Bulan	2.158.313	tdr	tdr	Kec.Peudada			
	7	01	01	2.06	09	Penyelenggaraan Rapat Koordinasi dan Konsultasi SKPD	Jumlah bulan Penyelenggaraan Rapat Koordinasi dan Konsultasi SKPD		Bulan	12	Bulan	42.000.000	12	Bulan	40.000.000	3	Bulan	-	3	Bulan	2.400.000	3	Bulan	-	3	Bulan	37.600.000	12	Bulan	40.000.000	100	100	24	Bulan	82.000.000	tdr	tdr	Kec.Peudada
	7	01	01	2.07	Pengadaan Barang Milik Daerah Penunjang Urusan Pemerintahan Daerah	Jumlah unit Penyediaan Jasa Penunjang Urusan Pemerintahan Daerah	14	Unit	9.900.000	14	Unit	9.020.000	14	Unit	-	-	Unit	-	-	Unit	-	-	Unit	-	-	-	-	-	-	14	Unit	9.020.000	100	91,11	Kec.Peudada			
	7	01	01	2.07	10	Pengadaan sarana dan prasarana gedung kantor atau bangunan lainnya	Jumlah Unit Pengadaan sarana dan prasarana gedung kantor atau bangunan lainnya		Unit	14	Unit	9.020.000	-	Unit	-	-	Unit	-	-	Unit	-	-	Unit	-	-	-	-	-	-	14	Unit	9.020.000	tdr	tdr	Kec.Peudada			
	7	01	01	2.08	Penyediaan Jasa Penunjang Urusan Pemerintahan Daerah	Jumlah bulan Penyediaan Jasa Penunjang Urusan Pemerintahan Daerah	24	Bulan	95.662.655	12	Bulan	45.762.655	12	Bulan	59.681.536	3	Bulan	-	3	Bulan	17.253.268	3	Bulan	-	3	Bulan	42.428.268	12	Bulan	59.681.536	100	100	24	Bulan	105.444.191	100	110,23	Kec.Peudada
	7	01	01	2.08	01	Penyediaan Jasa Surat Menyurat	Jumlah penyediaan materi		Buah	100	Buah	1.000.000	100	Buah	1.000.000	-	Buah	40	Buah	400.000	-	Buah	60	Buah	600.000	100	Buah	1.000.000	100	100	200	Buah	2.000.000	tdr	tdr	Kec.Peudada		
	7	01	01	2.08	02	Penyediaan Jasa Komunikasi, Sumber Daya Air dan Listrik	Jumlah rekening bulan Penyediaan Jasa Komunikasi, Sumber Daya Air dan Listrik (3 rekening x 12 Bulan)		Rekening Bulan	36	Rekening Bulan	19.522.836	36	Rekening Bulan	33.402.836	9	Rekening Bulan	9	Rekening Bulan	9.173.918	9	Rekening Bulan	9	Rekening Bulan	24.228.918	36	Rekening Bulan	33.402.836	100	100	72	Rekening Bulan	52.925.672	tdr	tdr	Kec.Peudada		
	7	01	01	2.08	03	Penyediaan Jasa Peralatan dan Perlengkapan Kantor	Jumlah bulan Penyediaan Jasa Peralatan dan Perlengkapan Kantor		Bulan	12	Bulan	18.639.819	12	Bulan	18.678.700	3	Bulan	6.029.350	3	Bulan	-	3	Bulan	12.649.350	12	Bulan	18.678.700	100	100	24	Bulan	37.318.519	tdr	tdr	Kec.Peudada			
	7	01	01	2.08	04	Penyediaan Jasa Pelayanan Umum Kantor	Jumlah bulan Penyediaan Jasa Pelayanan Umum Kantor		Bulan	12	Bulan	6.600.000	12	Bulan	6.600.000	3	Bulan	1.650.000	3	Bulan	-	3	Bulan	4.950.000	12	Bulan	6.600.000	100	100	24	Bulan	13.200.000	tdr	tdr	Kec.Peudada			
	7	01	01	2.09	Pemeliharaan Barang Milik Daerah Penunjang Urusan Pemerintahan Daerah	Jumlah bulan Pemeliharaan Barang Milik Daerah Penunjang Urusan Pemerintahan Daerah	24	Bulan	86.220.000	12	Bulan	37.738.400	12	Bulan	13.700.000	3	Bulan	-	3	Bulan	13.350.000	3	Bulan	-	3	Bulan	350.000	12	Bulan	13.700.000	100	100	24	Bulan	51.438.400	100	59,66	Kec.Peudada

No	Sasaran	Kode	Urusan/Bidang Urusan Pemerintah Daerah dan Program / Kegiatan	Indikator Kinerja Program (Outcome)/Kegiatan (output)	Target Renstra SKPD s.d tahun 2022 (akhir periode Renstra SKPD)		Realisasi Capaian Kinerja Renstra SKPD s/d Renja SKPD Tahun Lalu 2021		Target Kinerja dan Anggaran Renja SKPD Tahun Berjalan (Tahun n-1) yang dievaluasi 2022		Realisasi Kinerja Pada Triwulan IV								Realisasi Capaian Kinerja dan Anggaran Renja SKPD Tahun 2022		Tingkat Capaian Kinerja dan Realisasi Anggaran Renja SKPD Tahun 2022(%)		Realisasi Kinerja dan Anggaran Renstra SKPD s/d Akhir Tahun 2022		Tingkat Capaian Kinerja dan Realisasi Anggaran Renstra SKPD s/d Tahun 2022 (%)		Unit SKPD Penanggung Jawab	Ket								
					K	Rp.	K	Rp.	K	Rp.	I		II		III		IV		K	Rp.	K	Rp.	K	Rp.	K	Rp.										
					5		6		7		8		9		10		11		12 = 8+9+10+11		13 = 12/7*100		14 = 6 + 12		15 = 14/5*100											
		7 01 01 2.09 01	Penyediaan Jasa Pemeliharaan, Biaya Pemeliharaan dan Pajak Kendaraan Perorangan Dinas atau Kendaraan Dinas Jabatan	Jumlah unit bulan Penyediaan Jasa Pemeliharaan, Biaya Pemeliharaan dan Pajak Kendaraan Perorangan Dinas atau Kendaraan Dinas Jabatan (1 unit x 12 bulan)	Unit Bulan	12	35.962.400	12	Unit Bulan	13.700.000	3	Unit Bulan	13.350.000	3	Unit Bulan	-	3	Unit Bulan	350.000	12	Unit Bulan	13.700.000	100	100	24	Unit Bulan	49.662.400	tdr	tdr	Kec.Peudad a						
		7 01 01 2.09 11	Pemeliharaan/ Rehabilitasi Sarana dan Prasarana Pendukung Gedung kantor dan bangunan lainnya	Jumlah unit Pemeliharaan/ Rehabilitasi Sarana dan Prasarana Pendukung Gedung kantor dan bangunan lainnya	Unit	1	1.776.000	-	Unit	-	-	Unit	-	Unit	-	Unit	-	-	Unit	-	tdr	-	-	1	Unit	1.776.000	tdr	tdr	Kec.Peudad a							
		7 01 05	PROGRAM PENYELENGGARAAN URUSAN PEMERINTAHAN UMUM	Cakupan Penyelenggaraan Urusan Pemerintahan Umum	75	Persen	36.424.254	100	Persen	11.411.998	75	Persen	11.283.200	-	Persen	-	-	Persen	-	100	Persen	11.283.200	100	Persen	11.283.200	133	100	200	Persen	22.695.198	267	62,31	Kec.Peudad a			
		7 01 07 2.01	Penyelenggaraan Urusan Pemerintahan Umum sesuai Penugasan Kepala Daerah	Jumlah kegiatan Penyelenggaraan Urusan Pemerintahan Umum sesuai Penugasan Kepala Daerah	5	Kegiatan	36.424.254	3	Kegiatan	11.411.998	3	Kegiatan	11.283.200	-	Kegiatan	-	-	Kegiatan	-	3	Kegiatan	11.283.200	100	100	6	Kegiatan	22.695.198	120	62,31	Kec.Peudad a						
		7 01 07 2.01 01	Pembinaan Wawasan Kebangsaan dan Ketahanan Nasional dalam Rangka Memantapkan Pengamalan Pancasila, Pelaksanaan Undang-undang Dasar Negara Republik Indonesia Tahun 1945, Pelestarian Bhinneka Tunggal Ika serta Pemertahanan dan Pemeliharaan Keutuhan Negara Kesatuan Republik Indonesia	Jumlah kegiatan pembinaan	Kegiatan	2	Kegiatan	8.283.707	2	Kegiatan	8.283.500	-	Kegiatan	-	-	Kegiatan	-	2	Kegiatan	8.283.500	2	Kegiatan	8.283.500	100	100	4	Kegiatan	16.567.207	tdr	tdr	Kec.Peudad a					
		7 01 07 2.01 03	Penanganan Konflik Sosial sesuai Ketentuan Peraturan Perundang-undangan	Jumlah kegiatan Penanganan Konflik Sosial	-	Kegiatan	-	1	Kegiatan	3.128.291	1	Kegiatan	2.999.700	-	Kegiatan	-	-	Kegiatan	-	1	Kegiatan	2.999.700	100	100	2	Kegiatan	6.127.991	tdr	-	Kec.Peudad a						
		7 01 06	PROGRAM PEMBINAAN DAN PENGAWASAN PEMERINTAHAN DESA	Persentase desa yang memiliki perencanaan dan pengelolaan keuangan yang baik	85	Persen	134.849.695	100	Persen	61.341.670	80	Persen	61.323.150	-	Persen	45.001.300	50	Persen	-	-	Persen	-	50	Persen	16.321.850	100	Persen	61.323.150	125	100	65	Persen	122.664.820	76	200,03	Kec.Peudad a
		7 01 06 2.01	Fasilitasi, Rekomendasi dan Koordinasi Pembinaan dan Pengawasan Pemerintahan Desa	Jumlah jenis Fasilitasi, Rekomendasi dan Koordinasi Pembinaan dan Pengawasan Pemerintahan Desa	2	Jenis	134.849.695	2	Jenis	61.341.670	2	Jenis	61.323.150	-	Jenis	45.001.300	1	Jenis	-	-	Jenis	-	1	Jenis	16.321.850	100	100	4	Jenis	122.664.820	200	90,96	Kec.Peudad a			
		7 01 06 2.01 03	Fasilitasi Pengelolaan Keuangan Desa dan Pendayagunaan Aset Desa	Jumlah desa yang difasilitasi	Desa	52	Desa	16.338.253	52	Desa	16.321.850	-	Desa	-	-	Desa	-	52	Desa	16.321.850	52	Desa	16.321.850	100	100	104	Desa	32.660.103	tdr	tdr	Kec.Peudad a					
		7 01 06 2.01 13	Fasilitasi Penyusunan Perencanaan Pembangunan Partisipatif	Jumlah kegiatan Fasilitasi Penyusunan Perencanaan Pembangunan Partisipatif	Kegiatan	2	Kegiatan	45.003.417	2	Kegiatan	45.001.300	2	Kegiatan	45.001.300	-	Kegiatan	-	-	Kegiatan	-	2	Kegiatan	45.001.300	100	100	4	Kegiatan	90.004.717	tdr	tdr	Kec.Peudad a					
JUMLAH ANGGARAN DAN REALISASI DARI SELURUH PROGRAM										3.464.103.754										3.397.761.507		96,35														
TOTAL RATA-RATA CAPAIAN KINERJA DAN ANGGARAN DARI SELURUH PROGRAM (PROGRAM 1 s.d. PROGRAM 9)										121		99																								
PREDIKAT KINERJA DARI SELURUH PROGRAM (PROGRAM 1 s.d. PROGRAM 9)										ST		ST																								

Faktor pendorong keberhasilan kinerja : diisi dgn penjelasan terhadap hal-hal yg mendukung keberhasilan (jika hasil pelaksanaan Renja 2015 sudah sesuai/memenuhi target yang ditetapkan dalam Renstra SKPD)

1. Kegiatan dilaksanakan di triwulan II serta penyerapan dana mencapai 100% mendorong keberhasilan capaian kinerja dan keuangan program ini.

Faktor penghambat : diisi dgn penjelasan terhadap hal-hal yg mendukung keberhasilan (jika hasil pelaksanaan Renja 2015 sudah sesuai/memenuhi target yang ditetapkan dalam Renstra SKPD)

Tindak lanjut yang diperlukan dalam triwulan berikutnya : diisi dengan upaya yg perlu segera dilakukan jika tingkat capaian Triwulan Renja SKPD 2015 masih berada jauh dibawah target/sukar mencapai target Renstra SKPD (tidak lanjut triwulan/angka pendek/Renja Tahun Berjalan)

Tindak lanjut yang diperlukan dalam Renja SKPD berikutnya*1 : diisi dengan upaya yg perlu dituangkan dalam Renja SKPD 2015, jika realisasi Renja SKPD 2015 belum mencapai target/jauh melebihi target Renstra SKPD (tidak lanjut tahunan/antar Renja)

*1) coret yang tidak perlu

No	Sasaran	Kode	Urusan/Bidang Urusan Pemerintah Daerah dan Program / Kegiatan	Indikator Kinerja Program (Outcome)/Kegiatan (output)	Target Renstra SKPD s.d tahun 2022 (akhir periode Renstra SKPD)		Realisasi Capaian Kinerja Renstra SKPD s/d Renja SKPD Tahun Lalu 2021		Target Kinerja dan Anggaran Renja SKPD Tahun Berjalan (Tahun n-1) yang dievaluasi 2022		Realisasi Kinerja Pada Triwulan IV								Realisasi Capaian Kinerja dan Anggaran Renja SKPD Tahun 2022		Tingkat Capaian Kinerja dan Realisasi Anggaran Renja SKPD Tahun 2022(%)		Realisasi Kinerja dan Anggaran Renstra SKPD s/d Akhir Tahun 2022		Tingkat Capaian Kinerja dan Realisasi Anggaran Renstra SKPD s/d Tahun 2022 (%)		Unit SKPD Penanggung Jawab	Ket									
					K	Rp.	K	Rp.	K	Rp.	I		II		III		IV		K Rp.		K Rp.		K Rp.		K	Rp.			K	Rp.							
					5		6		7		8		9		10		11		12 = 8+9+10+11		13 = 12/7*100		14 = 6 + 12		15 = 14/5*100												
7			Unsur Kewilayahan																																		
7	01		Kecamatan																																		
7	01	01	Kecamatan Jeumpa																																		
7	01	01	PROGRAM PENUNJANG URUSAN PEMERINTAHAN DAERAH KABUPATEN/KOTA	Cakupan Layanan Penunjang Urusan Daerah	95	Persen	7.486.565.266	100	Persen	3.530.109.395	95	Persen	3.602.011.272	25	Persen	622.546.223	25	Persen	1.141.121.055	25	Persen	860.697.665	25	Persen	962.783.656	100	Persen	3.517.170.999	105	98	200	Persen	7.047.280.394	211	94,13	Kec. Jeumpa	
7	01	01	Administrasi Keuangan Perangkat Daerah	Jumlah bulan layanan Administrasi Keuangan Perangkat Daerah	24	Bulan	6.973.963.219	12	Bulan	3.310.254.941	12	Bulan	3.381.198.407	3	Bulan	622.546.223	3	Bulan	1.009.075.512	3	Bulan	860.697.665	3	Bulan	804.359.966	12	Bulan	3.296.679.366	100	98	24	Bulan	6.606.934.307	100	94,74	Kec. Jeumpa	
7	01	02	2.0.01	Penyediaan Gaji dan Tunjangan ASN	Jumlah Penyediaan Gaji dan Tunjangan ASN	Kali	14	Kali	3.264.794.941	14	Kali	3.315.746.407	3	Kali	611.654.223	4	Kali	992.737.512	4	Kali	844.359.665	3	Kali	782.475.966	14	Kali	3.231.227.366	100	97	28	Kali	6.496.022.307	tdr	tdr	Kec. Jeumpa		
7	01	02	2.0.02	Pelaksanaan Penatausahaan dan Pengujian/Verifikasi Keuangan SKPD	Jumlah bulan Pelaksanaan Penatausahaan dan Pengujian/Verifikasi Keuangan SKPD	Bulan	12	Bulan	45.460.000	12	Bulan	65.452.000	3	Bulan	10.892.000	3	Bulan	16.338.000	3	Bulan	16.338.000	3	Bulan	21.884.000	12	Bulan	65.452.000	100	100	24	Bulan	110.912.000	tdr	tdr	Kec. Jeumpa		
7	01	01	2.0.06	Administrasi Umum Perangkat Daerah	Jumlah bulan layanan Administrasi Umum Perangkat Daerah	24	Bulan	222.581.950	12	Bulan	97.595.323	12	Bulan	90.092.865	3	Bulan	-	3	Bulan	41.625.790	3	Bulan	-	3	Bulan	48.423.142	12	Bulan	90.048.932	100	100	24	Bulan	187.644.255	100	84,30	Kec. Jeumpa
7	01	01	2.0.06	Penyediaan Komponen Instalasi Listrik/Penerangan Bangunan Kantor	Jumlah bulan Penyediaan Komponen Instalasi Listrik/Penerangan Bangunan Kantor	Bulan	12	Bulan	1.715.076	12	Bulan	1.661.440	3	Bulan	808.720	3	Bulan	-	3	Bulan	852.720	12	Bulan	1.661.440	100	100	24	Bulan	3.376.516	tdr	tdr	Kec. Jeumpa					
7	01	01	2.0.06	Penyediaan Peralatan dan Perlengkapan Kantor	Jumlah jenis Penyediaan Peralatan dan Perlengkapan Kantor	Jenis	3	Jenis	40.266.099	3	Jenis	19.970.000	Jenis	3	Jenis	9.970.000	Jenis	-	Jenis	10.000.000	3	Jenis	19.970.000	100	100	6	Jenis	60.236.099	tdr	tdr	Kec. Jeumpa						
7	01	01	2.0.06	Penyediaan Bahan Logistik Kantor	Jumlah bulan Penyediaan Bahan Logistik Kantor	Bulan	12	Bulan	15.052.401	12	Bulan	15.006.815	3	Bulan	8.670.495	3	Bulan	-	3	Bulan	6.336.320	12	Bulan	15.006.815	100	100	24	Bulan	30.059.216	tdr	tdr	Kec. Jeumpa					
7	01	01	2.0.06	Penyediaan Barang Cetak dan Penggandaan	Jumlah jenis Penyediaan Barang Cetak dan Penggandaan	Bulan	12	Bulan	2.602.047	12	Bulan	2.194.610	3	Bulan	1.271.765	3	Bulan	-	3	Bulan	922.845	12	Bulan	2.194.610	100	100	24	Bulan	4.796.657	tdr	tdr	Kec. Jeumpa					
7	01	01	2.0.06	Penyediaan Bahan Bacaan dan Peraturan Perundang-undangan	Jumlah bulan Penyediaan Bahan Bacaan dan Peraturan Perundang-undangan	Bulan	12	Bulan	1.077.000	12	Bulan	1.080.000	3	Bulan	450.000	3	Bulan	-	3	Bulan	630.000	12	Bulan	1.080.000	100	100	24	Bulan	2.157.000	tdr	tdr	Kec. Jeumpa					
7	01	01	2.0.06	Penyelenggaraan Rapat Koordinasi dan Konsultasi SKPD	Jumlah bulan Penyelenggaraan Rapat Koordinasi dan Konsultasi SKPD	Bulan	12	Bulan	36.882.700	12	Bulan	50.180.000	3	Bulan	20.454.810	3	Bulan	-	3	Bulan	29.681.257	12	Bulan	50.136.067	100	100	24	Bulan	87.018.767	tdr	tdr	Kec. Jeumpa					
7	01	01	2.0.08	Penyediaan Jasa Penunjang Urusan Pemerintahan Daerah	Jumlah bulan Penyediaan Jasa Penunjang Urusan Pemerintahan Daerah	24	Bulan	214.400.097	12	Bulan	92.196.731	12	Bulan	95.720.000	3	Bulan	-	3	Bulan	73.958.453	3	Bulan	-	3	Bulan	91.473.048	12	Bulan	95.453.901	100	100	24	Bulan	187.650.632	100	87,52	Kec. Jeumpa
7	01	01	2.0.08	Penyediaan Jasa Surat Menyurat	Jumlah penyediaan materai Menyurat	Buah	120	Buah	1.200.000	120	Buah	1.200.000	-	Buah	-	80	Buah	800.000	Buah	-	40	Buah	400.000	120	Buah	1.200.000	100	100	240	Buah	2.400.000	tdr	tdr	Kec. Jeumpa			
7	01	01	2.0.08	Penyediaan Jasa Komunikasi, Sumber Daya Air dan Listrik	Jumlah rekening bulan Penyediaan Jasa Komunikasi, Sumber Daya Air dan Listrik (2 rekening x 12 Bulan)	Rekening Bulan	24	Rekening Bulan	20.196.731	24	Rekening Bulan	23.720.000	6	Rekening Bulan	6	Rekening Bulan	9.885.853	6	Rekening Bulan	-	6	Rekening Bulan	13.568.048	24	Rekening Bulan	23.453.901	100	99	48	Rekening Bulan	43.650.632	tdr	tdr	Kec. Jeumpa			
7	01	01	2.0.08	Penyediaan Jasa Peralatan dan Perlengkapan Kantor	Jumlah bulan Penyediaan Jasa Peralatan dan Perlengkapan Kantor	Bulan	12	Bulan	6.600.000	12	Bulan	6.600.000	3	Bulan	3.600.000	3	Bulan	-	3	Bulan	3.000.000	12	Bulan	6.600.000	100	100	24	Bulan	13.200.000	tdr	tdr	Kec. Jeumpa					
7	01	01	2.0.08	Penyediaan Jasa Pelayanan Umum Kantor	Jumlah bulan Penyediaan Jasa Pelayanan Umum Kantor	Bulan	12	Bulan	64.200.000	12	Bulan	64.200.000	3	Bulan	26.750.000	3	Bulan	-	3	Bulan	37.450.000	12	Bulan	64.200.000	100	100	24	Bulan	128.400.000	tdr	tdr	Kec. Jeumpa					
7	01	01	2.0.09	Pemeliharaan Barang Milik Daerah Penunjang Urusan Pemerintahan Daerah	Jumlah bulan Pemeliharaan Barang Milik Daerah Penunjang Urusan Pemerintahan Daerah	24	Bulan	75.620.000	12	Bulan	30.062.400	12	Bulan	35.000.000	3	Bulan	-	3	Bulan	16.461.300	3	Bulan	-	3	Bulan	18.527.500	12	Bulan	34.988.800	100	100	24	Bulan	65.051.200	100	86,02	Kec. Jeumpa
7	01	01	2.0.09	Penyediaan Jasa Pemeliharaan, Biaya Pemeliharaan dan Pajak Kendaraan Perorangan Dinas atau Kendaraan Dinas Jabatan	Jumlah unit bulan Penyediaan Jasa Pemeliharaan, Biaya Pemeliharaan dan Pajak Kendaraan Perorangan Dinas atau Kendaraan Dinas Jabatan (1 unit x 12 bulan)	Unit Bulan	12	Unit Bulan	30.062.400	12	Unit Bulan	35.000.000	3	Unit Bulan	3	Unit Bulan	16.461.300	3	Unit Bulan	-	3	Unit Bulan	18.527.500	12	Unit Bulan	34.988.800	100	100,0	24	Unit Bulan	65.051.200	tdr	tdr	Kec. Jeumpa			

No	Sasaran	Kode	Urusan/Bidang Urusan Pemerintah Daerah dan Program / Kegiatan	Indikator Kinerja Program (Output/kegiatan output)	Target Renstra SKPD s/d tahun 2022 (akhir periode Renstra SKPD)		Realisasi Capaian Kinerja Renstra SKPD s/d Renja SKPD Tahun Lalu 2021		Target Kinerja dan Anggaran Renja SKPD Tahun Berjalan (Tahun n-1) yang dievaluasi 2022		Realisasi Kinerja Pada Triwulan IV								Realisasi Capaian Kinerja dan Anggaran Renja SKPD Tahun 2022		Tingkat Capaian Kinerja dan Realisasi Anggaran Renja SKPD Tahun 2022 (%)		Realisasi Kinerja dan Anggaran Renstra SKPD s/d Akhir Tahun 2022		Tingkat Capaian Kinerja dan Realisasi Anggaran Renstra SKPD s/d Tahun 2022 (%)		Unit SKPD Penanggung Jawab	Ket										
					K	Rp.	K	Rp.	K	Rp.	I		II		III		IV		K	Rp.	K	Rp.	K	Rp.	K	Rp.			K	Rp.								
										5		6		7		8		9		10		11		12 = 8+9+10+11		13 = 12/7*100			14 = 6 + 12		15 = 14/5*100							
7			Unsur Kewilayahan																																			
7.01			Kecamatan																																			
7.01.01			Kecamatan Kota Juang																																			
7	01	01	PROGRAM PENUNJANG URUSAN PEMERINTAHAN DAERAH KABUPATEN/KOTA	Cakupan Layanan Penunjang Urusan Daerah	95	Persen	6.718.114.962	100	Persen	3.161.996.978	95	Persen	3.206.012.390	25	Persen	510.456.266	25	Persen	973.853.274	25	Persen	779.470.866	25	Persen	855.452.032	100	Persen	3.119.232.438	105	97	200	Persen	6.200.691.266	211	92,30	Kec.Kota Juang		
7	01	01	Administrasi Keuangan Perangkat Daerah	Jumlah bulan layanan Administrasi Keuangan Perangkat Daerah	24	Bulan	5.956.946.084	12	Bulan	2.815.159.752	12	Bulan	2.952.507.039	3	Bulan	510.456.266	3	Bulan	878.165.865	3	Bulan	779.470.866	3	Bulan	701.967.644	12	Bulan	2.870.060.641	100	97	24	Bulan	5.685.220.393	100	95,44	Kec.Kota Juang		
7	01	02	2.02	01	Penyediaan Gaji dan Tunjangan ASN	Jumlah Penyediaan Gaji dan Tunjangan ASN	Kali	14	Kali	2.774.359.752	14	Kali	2.902.347.039	3	Kali	510.456.266	4	Kali	874.415.865	4	Kali	774.470.866	3	Kali	660.557.644	14	Kali	2.819.900.641	100	97	28	Kali	5.594.260.393	tdr	tdr	Kec.Kota Juang		
7	01	02	2.02	03	Pelaksanaan Penatausahaan dan Pengujian/Verifikasi Keuangan SKPD	Jumlah bulan Pelaksanaan Penatausahaan dan Pengujian/Verifikasi Keuangan SKPD (7 orang x 12 Bulan)	Bulan	12	Bulan	40.800.000	12	Bulan	50.160.000	3	Bulan	-	3	Bulan	3.750.000	3	Bulan	5.000.000	3	Bulan	41.410.000	12	Bulan	50.160.000	100	100	24	Bulan	90.960.000	tdr	tdr	Kec.Kota Juang		
7	01	01	2.06	01	Administrasi Umum Perangkat Daerah	Jumlah bulan layanan Administrasi Umum Perangkat Daerah	24	Bulan	183.154.818	12	Bulan	84.789.051	12	Bulan	66.152.851	3	Bulan	-	3	Bulan	16.489.900	3	Bulan	-	3	Bulan	49.650.065	12	Bulan	66.139.965	100	100	24	Bulan	150.929.016	100	82,41	Kec.Kota Juang
7	01	01	2.06	01	Penyediaan Komponen Instalasi Listrik/Penerangan Bangunan Kantor	Jumlah bulan Penyediaan Komponen Instalasi Listrik/Penerangan Bangunan Kantor	Bulan	12	Bulan	3.014.621	12	Bulan	3.014.400	3	Bulan	-	3	Bulan	1.492.000	3	Bulan	-	3	Bulan	1.522.400	12	Bulan	3.014.400	100	100	24	Bulan	6.029.021	tdr	tdr	Kec.Kota Juang		
7	01	01	2.06	02	Penyediaan Peralatan dan Perlengkapan Kantor	Jumlah jenis Penyediaan Peralatan dan Perlengkapan Kantor	Jenis	37	Jenis	11.997.449	37	Jenis	10.035.751	Jenis	15	Jenis	3.586.900	-	Jenis	-	22	Jenis	6.448.851	37	Jenis	10.035.751	100	100	74	Jenis	22.033.200	tdr	tdr	Kec.Kota Juang				
7	01	01	2.06	04	Penyediaan Bahan Logistik Kantor	Jumlah bulan Penyediaan Bahan Logistik Kantor	Bulan	12	Bulan	10.114.181	12	Bulan	10.114.000	3	Bulan	-	3	Bulan	4.690.000	3	Bulan	-	3	Bulan	5.424.000	12	Bulan	10.114.000	100	100	24	Bulan	20.228.181	tdr	tdr	Kec.Kota Juang		
7	01	01	2.06	05	Penyediaan Barang cetakan dan penggandaan	Jumlah bulan Penyediaan Barang cetakan dan penggandaan	Bulan	12	Bulan	3.850.762	12	Bulan	1.908.700	3	Bulan	-	3	Bulan	1.788.000	3	Bulan	-	3	Bulan	120.700	12	Bulan	1.908.700	100	100	24	Bulan	5.759.462	tdr	tdr	Kec.Kota Juang		
7	01	01	2.06	06	Penyediaan Bahan Bacaan dan Peraturan Perundang-undangan	Jumlah bulan Penyediaan Bahan Bacaan dan Peraturan Perundang-undangan	Bulan	12	Bulan	998.438	12	Bulan	1.080.000	3	Bulan	-	3	Bulan	500.000	3	Bulan	-	3	Bulan	580.000	12	Bulan	1.080.000	100	100	24	Bulan	2.078.438	tdr	tdr	Kec.Kota Juang		
7	01	01	2.06	09	Penyelenggaraan Rapat Koordinasi dan Konsultasi SKPD	Jumlah bulan Penyelenggaraan Rapat Koordinasi dan Konsultasi SKPD	Bulan	12	Bulan	54.813.600	12	Bulan	40.000.000	3	Bulan	-	3	Bulan	4.433.000	3	Bulan	-	3	Bulan	35.554.114	12	Bulan	39.987.114	100	100	24	Bulan	94.800.714	tdr	tdr	Kec.Kota Juang		
7	01	01	2.07	01	Pengadaan Barang Milik Daerah Penunjang Urusan Pemerintahan Daerah	Jumlah unit Penyediaan Jasa Penunjang Urusan Pemerintahan Daerah	18	Unit	181.438.150	9	Unit	80.538.150	-	Unit	-	-	Unit	-	-	Unit	-	-	Unit	-	-	-	-	-	-	9	Unit	80.538.150	50	44,39	Kec.Kota Juang			
7	01	01	2.07	10	Pengadaan sarana dan prasarana gedung kantor atau bangunan lainnya	Jumlah Unit Pengadaan sarana dan prasarana gedung kantor atau bangunan lainnya	18	Unit	181.438.150	9	Unit	80.538.150	-	Unit	-	-	Unit	-	-	Unit	-	-	Unit	-	-	-	-	-	-	9	Unit	80.538.150	50	44,39	Kec.Kota Juang			
7	01	01	2.08	01	Penyediaan Jasa Penunjang Urusan Pemerintahan Daerah	Jumlah bulan Penyediaan Jasa Penunjang Urusan Pemerintahan Daerah	24	Bulan	307.375.910	12	Bulan	149.425.025	12	Bulan	158.052.500	3	Bulan	-	3	Bulan	62.673.109	Bulan	-	3	Bulan	91.058.723	9	Bulan	153.731.832	75	97	21	Bulan	303.156.857	88	98,63	Kec.Kota Juang	
7	01	01	2.08	01	Penyediaan Jasa Surat Menyurat	Jumlah penyediaan materi Surat	Buah	99	Buah	998.970	100	Buah	1.000.000	-	Buah	-	50	Buah	500.000	Buah	-	50	Buah	500.000	100	Buah	1.000.000	100	100	199	Buah	1.998.970	tdr	tdr	Kec.Kota Juang			
7	01	01	2.08	02	Penyediaan Jasa Komunikasi, Sumber Daya Air dan Listrik	Jumlah rekening bulan Penyediaan Jasa Komunikasi, Sumber Daya Air dan Listrik (3 rekening x 12 Bulan)	Rekening Bulan	36	Rekening Bulan	25.917.276	36	Rekening Bulan	29.914.800	9	Rekening Bulan	-	9	Rekening Bulan	10.941.509	9	Rekening Bulan	-	9	Rekening Bulan	17.952.623	36	Rekening Bulan	28.894.132	100	97	72	Rekening Bulan	54.811.408	tdr	tdr	Kec.Kota Juang		
7	01	01	2.08	03	Penyediaan Jasa Peralatan dan Perlengkapan Kantor	Jumlah bulan Penyediaan Jasa Peralatan dan Perlengkapan Kantor	Bulan	12	Bulan	30.108.779	12	Bulan	34.737.700	3	Bulan	-	3	Bulan	12.731.600	3	Bulan	-	3	Bulan	18.706.100	12	Bulan	31.437.700	100	91	24	Bulan	61.546.479	tdr	tdr	Kec.Kota Juang		
7	01	01	2.08	04	Penyediaan Jasa Pelayanan Umum Kantor	Jumlah bulan Penyediaan Jasa Pelayanan Umum Kantor	Bulan	12	Bulan	92.400.000	12	Bulan	92.400.000	3	Bulan	-	3	Bulan	38.500.000	3	Bulan	-	3	Bulan	53.900.000	12	Bulan	92.400.000	100	100	24	Bulan	184.800.000	tdr	tdr	Kec.Kota Juang		
7	01	01	2.09	01	Pemeliharaan Barang Milik Daerah Penunjang Urusan Pemerintahan Daerah	Jumlah bulan Pemeliharaan Barang Milik Daerah Penunjang Urusan Pemerintahan Daerah	12	Bulan	89.200.000	12	Bulan	32.085.000	12	Bulan	29.300.000	3	Bulan	-	3	Bulan	16.524.400	3	Bulan	-	3	Bulan	12.775.600	12	Bulan	29.300.000	100	100	24	Bulan	61.385.000	200	68,82	Kec.Kota Juang

No	Sasaran	Kode	Usuran/Bidang Urusan Pemerintahan Daerah dan Program / Kegiatan	Indikator Kinerja Program (Outcome)/Kegiatan (output)	Target Renstra SKPD s.d tahun 2022 (akhir periode Renstra SKPD)		Realisasi Capaian Kinerja Renstra SKPD s/d Renja SKPD Tahun Lalu 2021		Target Kinerja dan Anggaran Renja SKPD Tahun Berjalan (Tahun n-1) yang dievaluasi 2022		Realisasi Kinerja Pada Triwulan IV								Realisasi Capaian Kinerja dan Anggaran Renja SKPD Tahun 2022		Tingkat Capaian Kinerja dan Realisasi Anggaran Renja SKPD Tahun 2022 (%)		Realisasi Kinerja dan Anggaran Renstra SKPD s/d Akhir Tahun 2022		Tingkat Capaian Kinerja dan Realisasi Anggaran Renstra SKPD s/d Akhir Tahun 2022 (%)		Unit SKPD Penanggung Jawab	Ket											
					K	Rp.	K	Rp.	K	Rp.	I		II		III		IV		K	Rp.	K	Rp.	K	Rp.	K	Rp.													
					5	6	7	8	9	10	11	12 = 8+9+10+11	13 = 12/7*100	14 = 6 + 12	15 = 14/5*100	16	17																						
		7 01 05	PROGRAM PENYELENGGARAAN URUSAN PEMERINTAHAN UMUM	Cakupan Penyelenggaraan Urusan Pemerintahan Umum	75	Persen	34.350.895	100	Persen	9.176.273	75	Persen	9.124.000	-	Persen	-	-	Persen	-	Persen	3.000.000	100	Persen	6.124.000	100	Persen	9.124.000	133	100	200	Persen	18.300.273	267	53,27	Kec.Kuala				
		7 01 07 2.01	Penyelenggaraan Urusan Pemerintahan Umum sesuai Penugasan Kepala Daerah	Jumlah kegiatan Penyelenggaraan Urusan Pemerintahan Umum sesuai Penugasan Kepala Daerah	5	Kegiatan	34.350.895	3	Kegiatan	9.176.273	3	Kegiatan	9.124.000	-	Kegiatan	-	-	Kegiatan	-	1	Kegiatan	3.000.000	2	Kegiatan	6.124.000	3	Kegiatan	9.124.000	100	100	6	Kegiatan	18.300.273	120	53,27	Kec.Kuala			
		7 01 07 2.01 01	Pembinaan Wawasan Kebangsaan dan Ketahanan Nasional dalam Rangka Memantapkan Pengamalan Pancasila, Pelaksanaan Undang-undang Dasar Negara Negara Republik Indonesia Tahun 1945, Pelestarian Bhinneka Tunggal Ika serta Pemertahanan dan Pemeliharaan Keutuhan Negara Kesatuan Republik Indonesia	Jumlah kegiatan pembinaan		Kegiatan		2	Kegiatan	6.124.403	2	Kegiatan	6.124.000	-	Kegiatan	-	-	Kegiatan	-	2	Kegiatan	6.124.000	2	Kegiatan	6.124.000	100	100	4	Kegiatan	12.248.403	tdr	tdr	Kec.Kuala						
		7 01 07 2.01 03	Penanganan Konflik Sosial sesuai Ketentuan Peraturan Perundang-undangan	Jumlah kegiatan Penanganan Konflik Sosial	-	Kegiatan	-	1	Kegiatan	3.051.870	1	Kegiatan	3.000.000	-	Kegiatan	-	-	Kegiatan	-	1	Kegiatan	3.000.000		1	Kegiatan	3.000.000	100	100	2	Kegiatan	6.051.870	tdr	-	Kec.Kuala					
		7 01 06	PROGRAM PEMBINAAN DAN PENGAWASAN PEMERINTAHAN DESA	Persentase desa yang memiliki perencanaan dan pengelolaan keuangan yang baik	80	Persen	64.367.670	75	Persen	29.367.670	80	Persen	29.367.000	-	Persen	20.369.000	50	Persen	2.798.000	-	Persen	-	50	Persen	6.200.000	100	Persen	29.367.000	125	100	65	Persen	58.734.670	81	200,00	Kec.Kuala			
		7 01 06 2.01	Fasilitasi, Rekomendasi dan Koordinasi Pembinaan dan Pengawasan Pemerintahan Desa	Jumlah jenis Fasilitasi, Rekomendasi dan Koordinasi Pembinaan dan Pengawasan Pemerintahan Desa	2	Jenis	64.367.670	1	Jenis	29.367.670	2	Jenis	29.367.000	1	Jenis	20.369.000	1	Jenis	2.798.000	Jenis	-	Jenis	6.200.000	1	Jenis	29.367.000	50	100	2	Jenis	58.734.670	100	91,25	Kec.Kuala					
		7 01 06 2.01 03	Fasilitasi Pengelolaan Keuangan Desa dan Pendayagunaan Aset Desa	Jumlah desa yang difasilitasi		Desa		20	Desa	8.998.000	20	Desa	8.998.000	-	Desa	-	6	Desa	2.798.000	7	Desa	6.200.000	20	Desa	8.998.000	100	100	40	Desa	17.996.000	tdr	tdr	Kec.Kuala						
		7 01 06 2.01 13	Fasilitasi Penyusunan Perencanaan Pembangunan Partisipatif	Jumlah kegiatan Fasilitasi Penyusunan Perencanaan Pembangunan Partisipatif		Kegiatan		2	Kegiatan	20.369.670	2	Kegiatan	20.369.000	2	Kegiatan	20.369.000	-	Kegiatan	-	Kegiatan	-	Kegiatan	-	2	Kegiatan	20.369.000	100	100	4	Kegiatan	40.738.670	tdr	tdr	Kec.Kuala					
JUMLAH ANGGARAN DAN REALISASI DARI SELURUH PROGRAM													2.643.487.132													2.553.226.899		96,59											
TOTAL RATA-RATA CAPAIAN KINERJA DAN ANGGARAN DARI SELURUH PROGRAM (PROGRAM 1 s.d. PROGRAM 9)																																							
PREDIKAT KINERJA DARI SELURUH PROGRAM (PROGRAM 1 s.d. PROGRAM 9)																																							

Faktor pendorong keberhasilan kinerja : diisi dgn penjelasan terhadap hal-hal yg mendukung keberhasilan (jika hasil pelaksanaan Renja 2015 sudah sesuai/memenuhi target yang ditetapkan dalam Renstra SKPD)
Faktor penghambat : diisi dgn penjelasan terhadap hal-hal yg mendukung keberhasilan (jika hasil pelaksanaan Renja 2015 sudah sesuai/memenuhi target yang ditetapkan dalam Renstra SKPD)
Tindak lanjut yang diperlukan dalam triwulan berikutnya : diisi dengan upaya yg perlu segera dilakukan jika tingkat capaian Triwulanan Renja SKPD 2015 masih berada jauh dibawah target/sukar mencapai target Renstra SKPD (tidak lanjut triwulanan/jangka pendek/Renja Tahun Berjalan)
Tindak lanjut yang diperlukan dalam Renja SKPD berikutnya* : diisi dengan upaya yg perlu dituangkan dalam Renja SKPD 2015, jika realisasi Renja SKPD 2015 belum mencapai target/jauh melebihi target Renstra SKPD (tidak lanjut tahunan/antar Renja)
*) coret yang tidak perlu

No	Sasaran	Kode	Urusan/Bidang Urusan Pemerintah Daerah dan Program / Kegiatan	Indikator Kinerja Program (Outcome)/Kegiatan (output)	Target Renstra SKPD s.d tahun 2022 (akhir periode Renstra SKPD)		Realisasi Capaian Kinerja Renstra SKPD s/d Renja SKPD Tahun Lalu 2021		Target Kinerja dan Anggaran Renja SKPD Tahun Berjalan (Tahun n-1) yang dievaluasi 2022		Realisasi Kinerja Pada Triwulan IV								Realisasi Capaian Kinerja dan Anggaran Renja SKPD Tahun 2022		Tingkat Capaian Kinerja dan Realisasi Anggaran Renja SKPD Tahun 2022(%)		Realisasi Kinerja dan Anggaran Renstra SKPD s/d Akhir Tahun 2022		Tingkat Capaian Kinerja dan Realisasi Anggaran Renstra SKPD s/d Akhir Tahun 2022 (%)		Unit SKPD Penanggung Jawab	Ket																							
					K	Rp.	K	Rp.	K	Rp.	I		II		III		IV		K	Rp.	K	Rp.	K	Rp.	K	Rp.			K	Rp.																					
					5		6		7		8		9		10		11		12 = 8+9+10+11		13 = 12/7*100		14 = 6 + 12		15 = 14/5*100																										
7					Unsur Kewilayahan																																														
7	01				Kecamatan																																														
7	01	01			Kecamatan Juli																																														
	7	01	01	01	PROGRAM PENUNJANG URUSAN PEMERINTAHAN DAERAH KABUPATEN/KOTA	Cakupan Layanan Penunjang Urusan Daerah	95	Persen	5.618.373.146	100	Persen	2.590.223.808	90	Persen	2.872.776.882	25	Persen	461.079.741	25	Persen	767.268.270	25	Persen	799.292.427	25	Persen	820.224.602	100	Persen	2.779.428.640	111	97	200	Persen	5.369.652.448	211	95,57	Kec.Juli													
	7	01	01	2.02	Administrasi Keuangan Perangkat Daerah	Jumlah bulan layanan Administrasi Keuangan Perangkat Daerah	24	Bulan	5.227.830.251	12	Bulan	2.413.392.611	12	Bulan	2.692.884.082	3	Bulan	461.079.741	3	Bulan	742.439.670	3	Bulan	799.292.427	3	Bulan	598.466.152	12	Bulan	2.601.277.990	100	97	24	Bulan	5.014.670.601	100	95,92	Kec.Juli													
	7	01	02	2.02	01	Penyediaan Gaji dan Tunjangan ASN	Jumlah Penyediaan Gaji dan Tunjangan ASN		Kali	14	Kali	2.357.712.611	14	Kali	2.637.204.082	3	Kali	461.079.741	4	Kali	728.519.670	4	Kali	776.092.427	3	Kali	579.906.152	14	Kali	2.545.597.990	100	97	28	Kali	4.903.310.601	tdr	tdr	Kec.Juli													
	7	01	02	2.02	03	Pelaksanaan Penatausahaan dan Pengujian/Verifikasi Keuangan SKPD	Jumlah bulan Pelaksanaan Penatausahaan dan Pengujian/Verifikasi Keuangan SKPD		Bulan	12	Bulan	55.680.000	12	Bulan	55.680.000	3	Bulan	-	3	Bulan	13.920.000	3	Bulan	23.200.000	3	Bulan	18.560.000	12	Bulan	55.680.000	100	100	24	Bulan	111.360.000	tdr	tdr	Kec.Juli													
	7	01	01	2.06	Administrasi Umum Perangkat Daerah	Jumlah bulan layanan Administrasi Umum Perangkat Daerah	24	Bulan	204.789.040	12	Bulan	90.688.038	12	Bulan	87.241.900	3	Bulan	-	3	Bulan	5.125.700	3	Bulan	-	3	Bulan	81.768.350	12	Bulan	86.894.050	100	100	24	Bulan	177.582.088	100	86,71	Kec.Juli													
	7	01	01	2.06	01	Penyediaan Komponen Instalasi Listrik/Penerangan Bangunan Kantor	Jumlah bulan Penyediaan Komponen Instalasi Listrik/Penerangan Bangunan Kantor		Bulan	12	Bulan	2.960.824	12	Bulan	2.989.900	3	Bulan		3	Bulan	695.000	3	Bulan		3	Bulan	2.294.400	12	Bulan	2.989.400	100	100	24	Bulan	5.950.224	tdr	tdr	Kec.Juli													
	7	01	01	2.06	02	Penyediaan Peralatan dan Perlengkapan Kantor	Jumlah jenis Penyediaan Peralatan dan Perlengkapan Kantor		Jenis	37	Jenis	28.848.956	37	Jenis	29.151.500		Jenis	7	Jenis	3.395.700		Jenis	-	30	Jenis	25.439.300	37	Jenis	28.835.000	100	99	74	Jenis	57.683.956	tdr	tdr	Kec.Juli														
	7	01	01	2.06	04	Penyediaan Bahan Logistik Kantor	Jumlah bulan Penyediaan Bahan Logistik Kantor		Bulan	12	Bulan	8.957.560	12	Bulan	8.999.000	3	Bulan		3	Bulan	-	3	Bulan		3	Bulan	8.999.000	12	Bulan	8.999.000	100	100	24	Bulan	17.956.560	tdr	tdr	Kec.Juli													
	7	01	01	2.06	05	Penyediaan Barang Cetak dan Penggandaan	Jumlah jenis Penyediaan Barang Cetak dan Penggandaan		Bulan	12	Bulan	5.015.998	12	Bulan	5.021.500	3	Bulan		3	Bulan	1.035.000	3	Bulan		3	Bulan	3.986.500	12	Bulan	5.021.500	100	100	24	Bulan	10.037.498	tdr	tdr	Kec.Juli													
	7	01	01	2.06	06	Penyediaan Bahan Bacaan dan Peraturan Perundang-undangan	Jumlah bulan Penyediaan Bahan Bacaan dan Peraturan Perundang-undangan		Bulan	12	Bulan	1.080.000	12	Bulan	1.080.000	3	Bulan		3	Bulan		3	Bulan		3	Bulan	1.080.000	12	Bulan	1.080.000	100	100	24	Bulan	2.160.000	tdr	tdr	Kec.Juli													
	7	01	01	2.06	09	Penyelenggaraan Rapat Koordinasi dan Konsultasi SKPD	Jumlah bulan Penyelenggaraan Rapat Koordinasi dan Konsultasi SKPD		Bulan	12	Bulan	43.824.700	12	Bulan	40.000.000	3	Bulan		3	Bulan	-	3	Bulan		3	Bulan	39.969.150	12	Bulan	39.969.150	100	100	24	Bulan	83.793.850	tdr	tdr	Kec.Juli													
	7	01	01	2.08	Penyediaan Jasa Penunjang Urusan Pemerintahan Daerah	Jumlah Bulan Penyediaan Jasa Penunjang Urusan Pemerintahan Daerah	24	Bulan	102.533.855	12	Bulan	56.933.159	12	Bulan	58.430.900	3	Bulan		3	Bulan	14.314.700	3	Bulan		3	Bulan	111.160.100	12	Bulan	57.038.400	100	98	24	Bulan	113.971.559	100	111,16	Kec.Juli													
	7	01	01	2.08	01	Penyediaan Jasa Surat Menyurat	Jumlah penyediaan materai Menyurat		Buah	100	Buah	1.000.000	100	Buah	1.000.000	-	Buah		50	Buah	500.000		Buah		50	Buah	500.000	100	Buah	1.000.000	100	100	200	Buah	2.000.000	tdr	tdr	Kec.Juli													
	7	01	01	2.08	02	Penyediaan Jasa Komunikasi, Sumber Daya Air dan Listrik	Jumlah rekening bulan Penyediaan Jasa Komunikasi, Sumber Daya Air dan Listrik (2 rekening x 12 Bulan)		Rekening Bulan	24	Rekening Bulan	15.085.643	24	Rekening Bulan	16.567.900	6	Rekening Bulan		6	Rekening Bulan	2.587.000	6	Rekening Bulan		6	Rekening Bulan	12.738.100	24	Rekening Bulan	15.325.100	100	92	48	Rekening Bulan	30.410.743	tdr	tdr	Kec.Juli													
	7	01	01	2.08	03	Penyediaan Jasa Peralatan dan Perlengkapan Kantor	Jumlah bulan Penyediaan Jasa Peralatan dan Perlengkapan Kantor		Bulan	12	Bulan	21.047.516	12	Bulan	21.063.000	3	Bulan		3	Bulan	451.300	3	Bulan		3	Bulan	20.462.000	12	Bulan	20.913.300	100	99	24	Bulan	41.960.816	tdr	tdr	Kec.Juli													
	7	01	01	2.08	04	Penyediaan Jasa Pelayanan Umum Kantor	Jumlah Bulan Penyediaan Jasa Pelayanan Umum Kantor		Bulan	12	Bulan	19.800.000	12	Bulan	19.800.000	3	Bulan		3	Bulan	-	3	Bulan		3	Bulan	19.800.000	12	Bulan	19.800.000	100	100	24	Bulan	39.600.000	tdr	tdr	Kec.Juli													
	7	01	01	2.09	Pemeliharaan Barang Milik Daerah Penunjang Urusan Pemerintahan Daerah	Jumlah bulan Pemeliharaan Barang Milik Daerah Penunjang Urusan Pemerintahan Daerah	24	Bulan	83.220.000	12	Bulan	29.210.000	12	Bulan	34.220.000	3	Bulan		3	Bulan	5.388.200	3	Bulan		3	Bulan	28.830.000	12	Bulan	34.218.200	100	100	24	Bulan	63.428.200	100	76,22	Kec.Juli													
	7	01	01	2.09	01	Penyediaan Jasa Pemeliharaan, Biaya Pemeliharaan dan Pajak Kendaraan Perorangan Dinas atau Kendaraan Dinas Jabatan	Jumlah unit bulan Penyediaan Jasa Pemeliharaan, Biaya Pemeliharaan dan Pajak Kendaraan Perorangan Dinas atau Kendaraan Dinas Jabatan (1 unit x 12 bulan)		Unit Bulan	12	Unit Bulan	29.210.000	12	Unit Bulan	34.220.000	3	Unit Bulan		3	Unit Bulan	5.388.200	3	Unit Bulan		3	Unit Bulan	28.830.000	12	Unit Bulan	34.218.200	100	100	24	Unit Bulan	63.428.200	tdr	tdr	Kec.Juli													

No	Sasaran	Kode	Urusan/Bidang Urusan Pemerintah Daerah dan Program / Kegiatan	Indikator Kinerja Program (Outcome)/Kegiatan (output)	Target Renstra SKPD s.d tahun 2022 (akhir periode Renstra SKPD)		Realisasi Capaian Kinerja Renstra SKPD s/d Renja SKPD Tahun Lalu 2021		Target Kinerja dan Anggaran Renja SKPD Tahun Berjalan (Tahun n-1) yang dievaluasi 2022		Realisasi Kinerja Pada Triwulan IV								Realisasi Capaian Kinerja dan Anggaran Renja SKPD Tahun 2022		Tingkat Capaian Kinerja dan Realisasi Anggaran Renja SKPD Tahun 2022(%)		Realisasi Kinerja dan Anggaran Renstra SKPD s/d Akhir Tahun 2022		Tingkat Capaian Kinerja dan Realisasi Anggaran Renstra SKPD s/d Tahun 2022 (%)		Unit SKPD Penanggung Jawab	Ket											
					K	Rp.	K	Rp.	K	Rp.	I		II		III		IV		K	Rp.	K	Rp.	K	Rp.	K	Rp.													
					5		6		7		8		9		10		11		12 = 8+9+10+11		13 = 12/7*100		14 = 6 + 12		15 = 14/5*100														
	7	01	05	PROGRAM PENYELENGGARAAN URUSAN PEMERINTAHAN UMUM	Cakupan Penyelenggaraan Urusan Pemerintahan Umum	75	Persen	37.946.150	100	Persen	15.940.400	75	Persen	13.210.000	-	Persen	-	-	Persen	2.995.000	100	Persen	10.215.000	100	Persen	13.210.000	133	100	200	Persen	29.150.400	267	76,82	Kec.Juli					
	7	01	07	2.01	Penyelenggaraan Urusan Pemerintahan Umum sesuai Penugasan Kepala Daerah	Jumlah kegiatan Penyelenggaraan Urusan Pemerintahan Umum sesuai Penugasan Kepala Daerah	5	Kegiatan	37.946.150	3	Kegiatan	15.940.400	3	Kegiatan	13.210.000	-	Kegiatan	-	-	Kegiatan	2.995.000	2	Kegiatan	10.215.000	3	Kegiatan	13.210.000	100	100	6	Kegiatan	29.150.400	120	76,82	Kec.Juli				
	7	01	07	2.01	01	Pembinaan Wawasan Kebangsaan dan Ketahanan Nasional dalam Rangka Memantapkan Pengamalan Pancasila, Pelaksanaan Undang-undang Dasar Negara Negara Republik Indonesia Tahun 1945, Pelestarian Bhinneka Tunggal Ika serta Pemertahanan dan Pemeliharaan Keutuhan Negara Kesatuan Republik Indonesia	Jumlah kegiatan pembinaan																																
	7	01	07	2.01	01	Kegiatan	Kegiatan	2	Kegiatan	10.946.600	2	Kegiatan	10.215.000	-	Kegiatan	-	-	Kegiatan	-	-	Kegiatan	10.215.000	2	Kegiatan	10.215.000	100	100	4	Kegiatan	21.161.600	tdr	tdr	Kec.Juli						
	7	01	07	2.01	03	Penanganan Konflik Sosial sesuai Ketentuan Peraturan Perundang-undangan	Jumlah kegiatan Penanganan Konflik Sosial	-	Kegiatan	-	1	Kegiatan	4.993.800	1	Kegiatan	2.995.000	-	Kegiatan	-	-	Kegiatan	2.995.000	-	Kegiatan	-	1	Kegiatan	2.995.000	100	100	2	Kegiatan	7.988.800	tdr	-	Kec.Juli			
	7	01	06		PROGRAM PEMBINAAN DAN PENGAWASAN PEMERINTAHAN DESA	Persentase desa yang memiliki perencanaan dan pengelolaan keuangan yang baik	85	Persen	120.855.277	100	Persen	41.845.312	80	Persen	41.849.240	-	Persen	26.849.240	50	Persen	-	50	Persen	15.000.000	100	Persen	41.849.240	125	100	65	Persen	83.694.552	76	199,99	Kec.Juli				
	7	01	06	2.01	Fasilitasi, Rekomendasi dan Koordinasi Pembinaan dan Pengawasan Pemerintahan Desa	Jumlah jenis Fasilitasi, Rekomendasi dan Koordinasi Pembinaan dan Pengawasan Pemerintahan Desa	2	Jenis	120.855.277	2	Jenis	41.845.312	2	Jenis	41.849.240	-	Jenis	26.849.240	1	Jenis	-	1	Jenis	15.000.000	2	Jenis	41.849.240	100	100	4	Jenis	83.694.552	200	69,25	Kec.Juli				
	7	01	06	2.01	03	Fasilitasi Pengelolaan Keuangan Desa dan Pendayagunaan Aset Desa	Jumlah desa yang difasilitasi		Desa	36	Desa	14.996.000	36	Desa	15.000.000	-	Desa	-	-	Desa	-	-	Desa	15.000.000	36	Desa	15.000.000	100	100	72	Desa	29.996.000	tdr	tdr	Kec.Juli				
	7	01	06	2.01	13	Fasilitasi Penyusunan Perencanaan Pembangunan Partisipatif	Jumlah kegiatan Fasilitasi Penyusunan Perencanaan Pembangunan Partisipatif		Kegiatan	2	Kegiatan	26.849.312	2	Kegiatan	26.849.240	2	Kegiatan	26.849.240	-	Kegiatan	-	-	Kegiatan	-	2	Kegiatan	26.849.240	100	100	4	Kegiatan	53.698.552	tdr	tdr	Kec.Juli				
					JUMLAH ANGGARAN DAN REALISASI DARI SELURUH PROGRAM					2.927.836.122										2.834.487.880					96,81														
																				TOTAL RATA-RATA CAPAIAN KINERJA DAN ANGGARAN DARI SELURUH PROGRAM (PROGRAM 1 s.d. PROGRAM 9)					123					99									
																									PREDIKAT KINERJA DARI SELURUH PROGRAM (PROGRAM 1 s.d. PROGRAM 9)					ST					ST				
<p>Faktor pendorong keberhasilan kinerja : diisi dgn penjelasan terhadap hal-hal yg mendukung keberhasilan (jika hasil pelaksanaan Renja 2015 sudah sesuai/memenuhi target yang ditetapkan dalam Renstra SKPD)</p> <p>1. Kegiatan dilaksanakan di triwulan II serta penyerapan dana mencapai 100% mendorong keberhasilan capaian kinerja dan keuangan program ini.</p> <p>Faktor penghambat : diisi dgn penjelasan terhadap hal-hal yg mendukung keberhasilan (jika hasil pelaksanaan Renja 2015 sudah sesuai/memenuhi target yang ditetapkan dalam Renstra SKPD)</p> <p>Tindak lanjut yang diperlukan dalam triwulan berikutnya : diisi dengan upaya yg perlu segera dilakukan jika tingkat capaian Triwulan Renja SKPD 2015 masih berada jauh dibawah target/sukar mencapai target Renstra SKPD (tidak lanjut triwulan/angka pendek/Renja Tahun Berjalan)</p> <p>Tindak lanjut yang diperlukan dalam Renja SKPD berikutnya*) : diisi dengan upaya yg perlu dituangkan dalam Renja SKPD 2015, jika realisasi Renja SKPD 2015 belum mencapai target/jauh melebihi target Renstra SKPD (tidak lanjut tahunan/antar Renja)</p> <p>*) coret yang tidak perlu</p>																																							

No	Sasaran	Kode	Usuran/Bidang Usuran Pemerintahan Daerah dan Program / Kegiatan	Indikator Kinerja Program (Outcome)/Kegiatan (output)	Target Renstra SKPD s.d tahun 2022 (akhir periode Renstra SKPD)		Realisasi Capaian Kinerja Renstra SKPD s/d Renja SKPD Tahun Lalu 2021		Target Kinerja dan Anggaran Renja SKPD Tahun Berjalan (Tahun n-1) yang dievaluasi 2022		Realisasi Kinerja Pada Triwulan IV								Realisasi Capaian Kinerja dan Anggaran Renja SKPD Tahun 2022		Tingkat Capaian Kinerja dan Realisasi Anggaran Renja SKPD Tahun 2022 (%)		Realisasi Kinerja dan Anggaran Renstra SKPD s/d Akhir Tahun 2022		Tingkat Capaian Kinerja dan Realisasi Anggaran Renstra SKPD s/d Tahun 2022 (%)		Unit SKPD Penanggung Jawab	Ket									
					K	Rp.	K	Rp.	K	Rp.	I		II		III		IV		K	Rp.	K	Rp.	K	Rp.	K	Rp.			K	Rp.							
					5		6		7		8		9		10		11		12 = 8+9+10+11		13 = 12/7*100		14 = 6 + 12		15 = 14/5*100												
7				Unsur Kewilayahan																																	
7				Kecamatan																																	
7				Kecamatan Peusangan																																	
7	01	01		PROGRAM PENUNJANG URUSAN PEMERINTAHAN DAERAH KABUPATEN/KOTA	Cakupan Layanan Penunjang Urusan Daerah	95	Persen	473.280.858	100	Persen	5.805.279.628	95	Persen	5.916.624.207	25	Persen	1.021.890.705	25	Persen	1.747.032.417	25	Persen	1.235.356.900	25	Persen	1.838.836.114	100	Persen	5.775.994.736	105	98	200	Persen	11.581.274.364	211	2.447,02	Kec. Peusan gan
7	01	02	2.02	Administrasi Keuangan Perangkat Daerah	Jumlah bulan layanan Administrasi Keuangan Perangkat Daerah	24	Bulan	12.165.775.396	12	Bulan	5.578.984.151	12	Bulan	5.709.780.842	3	Bulan	1.021.890.705	3	Bulan	1.670.797.250	3	Bulan	1.235.356.900	3	Bulan	1.678.887.476	12	Bulan	5.606.932.331	100	98	24	Bulan	11.185.916.482	100	91,95	Kec. Peusan gan
7	01	02	2.02	Penyediaan Gaji dan Tunjangan ASN	Jumlah Penyediaan Gaji dan Tunjangan ASN		Kali	5.513.104.151	14	Kali	5.643.900.842	14	Kali	1.010.910.705	4	Kali	1.659.817.250	4	Kali	1.225.176.900	3	Kali	1.645.147.476	14	Kali	5.541.052.331	100	98	28	Kali	11.054.156.482	tdr	tdr				Kec. Peusan gan
7	01	02	2.02	Pelaksanaan Penatausahaan dan Pengujian/Verifikasi Keuangan SKPD	Jumlah bulan Pelaksanaan Penatausahaan dan Pengujian/Verifikasi Keuangan SKPD (6 orang x 12 Bulan)		Bulan	65.880.000	12	Bulan	65.880.000	3	Bulan	10.980.000	3	Bulan	10.980.000	3	Bulan	10.180.000	3	Bulan	33.740.000	12	Bulan	65.880.000	100	100	24	Bulan	131.760.000	tdr	tdr				Kec. Peusan gan
7	01	04	2.06	Administrasi Umum Perangkat Daerah	Jumlah bulan layanan Administrasi Umum Perangkat Daerah	24	Bulan	230.725.287	12	Bulan	102.652.592	12	Bulan	90.006.675	3	Bulan	-	3	Bulan	22.744.515	3	Bulan	-	3	Bulan	45.103.825	12	Bulan	67.848.340	100	75	24	Bulan	170.500.932	100	73,90	Kec. Peusan gan
7	01	01	2.06	Penyediaan Komponen Instalasi Listrik/Penerangan Bangunan Kantor	Jumlah bulan Penyediaan Komponen Instalasi Listrik/Penerangan Bangunan Kantor		Bulan	2.686.499	12	Bulan	4.499.550	3	Bulan	-	3	Bulan	2.195.050	3	Bulan	-	3	Bulan	1.876.100	12	Bulan	4.071.150	100	90	24	Bulan	6.757.649	tdr	tdr				Kec. Peusan gan
7	01	01	2.06	Penyediaan Peralatan dan Perlengkapan Kantor	Jumlah jenis Penyediaan Peralatan dan Perlengkapan Kantor		Jenis	50.618.078	17	Jenis	9.999.990		Jenis	15	Jenis	6.347.280		Jenis	-	2	Jenis	3.347.750	17	Jenis	9.695.030	100	97	34	Jenis	60.313.108	tdr	tdr				Kec. Peusan gan	
7	01	01	2.06	Penyediaan Bahan Logistik Kantor	Jumlah bulan Penyediaan Bahan Logistik Kantor		Bulan	8.728.740	12	Bulan	14.747.735	3	Bulan	-	3	Bulan	4.328.735	3	Bulan	-	3	Bulan	10.411.185	12	Bulan	14.739.920	100	100	24	Bulan	23.468.660	tdr	tdr				Kec. Peusan gan
7	01	01	2.06	Penyediaan Barang Cetak dan Penggandaan	Jumlah jenis Penyediaan Barang Cetak dan Penggandaan		Bulan	3.547.675	12	Bulan	4.679.400	3	Bulan	-	3	Bulan	2.335.450	3	Bulan	-	3	Bulan	2.176.790	12	Bulan	4.512.240	100	96	24	Bulan	8.059.915	tdr	tdr				Kec. Peusan gan
7	01	01	2.06	Penyediaan Bahan Bacaan dan Peraturan Perundang-undangan	Jumlah bulan Penyediaan Bahan Bacaan dan Peraturan Perundang-undangan		Bulan	1.437.600	12	Bulan	1.080.000	3	Bulan	-	3	Bulan	540.000	3	Bulan	-	3	Bulan	540.000	12	Bulan	1.080.000	100	100	24	Bulan	2.517.600	tdr	tdr				Kec. Peusan gan
7	01	01	2.06	Penyelenggaraan Rapat Koordinasi dan Konsultasi SKPD	Jumlah bulan Penyelenggaraan Rapat Koordinasi dan Konsultasi SKPD		Bulan	35.634.000	12	Bulan	55.000.000	3	Bulan	-	3	Bulan	6.998.000	3	Bulan	-	3	Bulan	26.752.000	12	Bulan	33.750.000	100	61	24	Bulan	69.384.000	tdr	tdr				Kec. Peusan gan
7	01	01	2.08	Penyediaan Jasa Penunjang Urusan Pemerintahan Daerah	Jumlah bulan Penyediaan Jasa Penunjang Urusan Pemerintahan Daerah	24	Bulan	168.893.571	12	Bulan	95.119.255	12	Bulan	81.836.710	3	Bulan	-	3	Bulan	43.785.352	3	Bulan	-	3	Bulan	90.989.413	12	Bulan	67.653.365	100	83	24	Bulan	162.772.620	100	96,38	Kec. Peusan gan
7	01	01	2.08	Penyediaan Jasa Surat Menyurat	Jumlah penyediaan materi		Buah	2.250.000	150	Buah	1.500.000	-	Buah	-	75	Buah	750.000		Buah	-	75	Buah	750.000	150	Buah	1.500.000	100	100	300	Buah	3.750.000	tdr	tdr				Kec. Peusan gan
7	01	01	2.08	Penyediaan Jasa Komunikasi, Sumber Daya Air dan Listrik	Jumlah rekening bulan Penyediaan Jasa Komunikasi, Sumber Daya Air dan Listrik (2 rekening x 12 Bulan)		Rekening Bulan	37.959.528	24	Rekening Bulan	38.490.510	6	Rekening Bulan	6	Rekening Bulan	8.206.852	6	Rekening Bulan	-	6	Rekening Bulan	20.570.962	24	Rekening Bulan	28.777.814	100	75	48	Rekening Bulan	66.737.342	tdr	tdr				Kec. Peusan gan	
7	01	01	2.08	Penyediaan Jasa Peralatan dan Perlengkapan Kantor	Jumlah bulan Penyediaan Jasa Peralatan dan Perlengkapan Kantor		Bulan	38.409.727	12	Bulan	28.646.200	3	Bulan	-	3	Bulan	11.017.900	3	Bulan	-	3	Bulan	13.157.651	12	Bulan	24.175.551	100	84	24	Bulan	62.585.278	tdr	tdr				Kec. Peusan gan
7	01	01	2.08	Penyediaan Jasa Pelayanan Umum Kantor	Jumlah bulan Penyediaan Jasa Pelayanan Umum Kantor		Bulan	16.500.000	12	Bulan	13.200.000	3	Bulan	-	3	Bulan	4.400.000	3	Bulan	-	3	Bulan	8.800.000	12	Bulan	13.200.000	100	100	24	Bulan	29.700.000	tdr	tdr				Kec. Peusan gan
7	01	01	2.09	Pemeliharaan Barang Milik Daerah Penunjang Urusan Pemerintahan Daerah	Jumlah bulan Pemeliharaan Barang Milik Daerah Penunjang Urusan Pemerintahan Daerah	24	Bulan	73.662.000	12	Bulan	28.523.630	12	Bulan	34.999.980	3	Bulan	-	3	Bulan	9.705.300	3	Bulan	-	3	Bulan	23.855.400	12	Bulan	33.560.700	100	96	24	Bulan	62.084.330	100	84,28	Kec. Peusan gan
7	01	01	2.09	Penyediaan Jasa Pemeliharaan, Biaya Pemeliharaan dan Pajak Kendaraan Perorangan Dinas atau Kendaraan Dinas Jabatan	Jumlah unit bulan Penyediaan Jasa Pemeliharaan, Biaya Pemeliharaan dan Pajak Kendaraan Perorangan Dinas atau Kendaraan Dinas Jabatan (1 unit x 12 bulan)		Unit Bulan	28.523.630	12	Unit Bulan	34.999.980	3	Unit Bulan	3	Unit Bulan	9.705.300	3	Unit Bulan	-	3	Unit Bulan	23.855.400	12	Unit Bulan	33.560.700	100	96	24	Unit Bulan	62.084.330	tdr	tdr				Kec. Peusan gan	

No	Sasaran	Kode	Urusan/Bidang Urusan Pemerintahan Daerah dan Program / Kegiatan	Indikator Kinerja Program (Outcome)/Kegiatan (output)	Target Renstra SKPD s.d tahun 2022 (akhir periode Renstra SKPD)		Realisasi Capaian Kinerja Renstra SKPD s/d Renja SKPD Tahun Lalu 2021		Target Kinerja dan Anggaran Renja SKPD Tahun Berjalan (Tahun n-1) yang dievaluasi 2022		Realisasi Kinerja Pada Triwulan IV								Realisasi Capaian Kinerja dan Anggaran Renja SKPD Tahun 2022		Tingkat Capaian Kinerja dan Realisasi Anggaran Renja SKPD Tahun 2022(%)		Realisasi Kinerja dan Anggaran Renstra SKPD s/d Akhir Tahun 2022		Tingkat Capaian Kinerja dan Realisasi Anggaran Renstra SKPD s/d Tahun 2022 (%)		Unit SKPD Penanggung Jawab	Ket									
					K	Rp.	K	Rp.	K	Rp.	I		II		III		IV		K	Rp.	K	Rp.	K	Rp.	K	Rp.											
					5		6		7		8		9		10		11		12 = 8+9+10+11		13 = 12/7*100		14 = 6 + 12		15 = 14/5*100												
				PROGRAM PENYELENGGARAAN URUSAN PEMERINTAHAN UMUM	Cakupan Penyelenggaraan Urusan Pemerintahan Umum	75	Persen	66.895.040	100	Persen	20.681.000	75	Persen	18.699.940	-	Persen	-	-	Persen	2.400.000	100	Persen	15.699.940	100	Persen	18.099.940	133	97	200	Persen	38.780.940	267	57,97	Kec.Peusan gan			
				Penyelenggaraan Urusan Pemerintahan Umum sesuai Penugasan Kepala Daerah	Jumlah kegiatan Penyelenggaraan Urusan Pemerintahan Umum sesuai Penugasan Kepala Daerah	4	Kegiatan	66.895.040	3	Kegiatan	20.681.000	3	Kegiatan	18.699.940	-	Kegiatan	-	-	Kegiatan	2.400.000	2	Kegiatan	15.699.940	3	Kegiatan	18.099.940	100	97	6	Kegiatan	38.780.940	150	57,97	Kec.Peusan gan			
				Pembinaan Wawasan Kebangsaan dan Ketahanan Nasional dalam Rangka Memantapkan Pengamalan Pancasila, Pelaksanaan Undang-undang Dasar Negara Negara Republik Indonesia Tahun 1945, Pelestarian Bhinneka Tunggal Ika serta Pemertahanan dan Pemeliharaan Keutuhan Negara Kesatuan Republik Indonesia	Jumlah kegiatan pembinaan																														Kec.Peusan gan		
				Penanganan Konflik Sosial sesuai Ketentuan Peraturan Perundang-undangan	Jumlah kegiatan Penanganan Konflik Sosial	-	Kegiatan	-	1	Kegiatan	4.993.000	1	Kegiatan	3.000.000	-	Kegiatan	-	-	Kegiatan	2.400.000		Kegiatan	-	1	Kegiatan	2.400.000	100	80	2	Kegiatan	7.393.000	tdr	-	Kec.Peusan gan			
				PROGRAM PEMBINAAN DAN PENGAWASAN PEMERINTAHAN DESA	Persentase desa yang memiliki perencanaan dan pengelolaan keuangan yang baik	80	Persen	136.907.853	100	Persen	57.905.819	75	Persen	57.907.740	-	Persen	47.307.295	50	Persen	4.104.920		Persen	-	50	Persen	6.494.620	100	Persen	57.906.835	133	100	65	Persen	115.812.654	81	200,00	Kec.Peusan gan
				Fasilitasi, Rekomendasi dan Koordinasi Pembinaan dan Pengawasan Pemerintahan Desa	Jumlah jenis Fasilitasi, Rekomendasi dan Koordinasi Pembinaan dan Pengawasan Pemerintahan Desa	2	Jenis	136.907.853	2	Jenis	57.905.819	2	Jenis	57.907.740	1	Jenis	47.307.295	-	Jenis	4.104.920		Jenis	-	1	Jenis	6.494.620	2	Jenis	57.906.835	100	100	4	Jenis	115.812.654	200	84,59	Kec.Peusan gan
				Fasilitasi Pengelolaan Keuangan Desa dan Pendayagunaan Aset Desa	Jumlah desa yang difasilitasi		Desa		69	Desa	10.597.664	69	Desa	10.599.645	-	Desa	-	30	Desa	4.104.920		Desa	-	39	Desa	6.494.620	69	Desa	10.599.540	100	100	138	Desa	21.197.204	tdr	tdr	Kec.Peusan gan
				Fasilitasi Penyusunan Perencanaan Pembangunan Partisipatif	Jumlah kegiatan Fasilitasi Penyusunan Perencanaan Pembangunan Partisipatif		Kegiatan		2	Kegiatan	47.308.155	2	Kegiatan	47.308.095	2	Kegiatan	47.307.295	-	Kegiatan	-		Kegiatan	-	2	Kegiatan	47.307.295	100	100	4	Kegiatan	94.615.450	tdr	tdr	Kec.Peusan gan			
JUMLAH ANGGARAN DAN REALISASI DARI SELURUH PROGRAM								5.993.231.887								5.852.001.511								97,64													
												TOTAL RATA-RATA CAPAIAN KINERJA DAN ANGGARAN DARI SELURUH PROGRAM (PROGRAM 1 s.d. PROGRAM 9)												124		98											
												PREDIKAT KINERJA DARI SELURUH PROGRAM (PROGRAM 1 s.d. PROGRAM 9)												ST		ST											
<p>Faktor pendorong keberhasilan kinerja : diisi dgn penjelasan terhadap hal-hal yg mendukung keberhasilan (jika hasil pelaksanaan Renja 2015 sudah sesuai/memenuhi target yang ditetapkan dalam Renstra SKPD)</p> <p>1. Kegiatan dilaksanakan di triwulan II serta penyerapan dana mencapai 100% mendorong keberhasilan capaian kinerja dan keuangan program ini.</p> <p>Faktor penghambat : diisi dgn penjelasan terhadap hal-hal yg mendukung keberhasilan (jika hasil pelaksanaan Renja 2015 sudah sesuai/memenuhi target yang ditetapkan dalam Renstra SKPD)</p> <p>Tindak lanjut yang diperlukan dalam triwulan berikutnya : diisi dengan upaya yg perlu segera dilakukan jika tingkat capaian Triwulan Renja SKPD 2015 masih berada jauh dibawah target/sukar mencapai target Renstra SKPD (tidak lanjut triwulan/angka pendek/Renja Tahun Berjalan)</p> <p>Tindak lanjut yang diperlukan dalam Renja SKPD berikutnya*) : diisi dengan upaya yg perlu dituangkan dalam Renja SKPD 2015, jika realisasi Renja SKPD 2015 belum mencapai target/jauh melebihi target Renstra SKPD (tidak lanjut tahunan/antar Renja)</p> <p>*) coret yang tidak perlu</p>																																					

No	Sasaran	Kode	Urusan/Bidang Urusan Pemerintah Daerah dan Program / Kegiatan	Indikator Kinerja Program (Output)/Kegiatan (output)	Target Renstra SKPD s/d tahun 2022 (akhir periode Renstra SKPD)		Realisasi Capaian Kinerja Renstra SKPD s/d Renja SKPD Tahun Lalu 2021		Target Kinerja dan Anggaran Renja SKPD Tahun Berjalan (Tahun n-1) yang dievaluasi 2022		Realisasi Kinerja Pada Triwulan IV								Realisasi Capaian Kinerja dan Anggaran Renja SKPD Tahun 2022		Tingkat Capaian Kinerja dan Realisasi Anggaran Renja SKPD Tahun 2022(%)		Realisasi Kinerja dan Anggaran Renstra SKPD s/d Akhir Tahun 2022		Tingkat Capaian Kinerja dan Realisasi Anggaran Renstra SKPD s/d Tahun 2022 (%)		Unit SKPD Penanggung Jawab	Ket								
					K	Rp.	K	Rp.	K	Rp.	I		II		III		IV		K	Rp.	K	Rp.	K	Rp.	K	Rp.			K	Rp.	K	Rp.				
											K	Rp.	K	Rp.	K	Rp.	K	Rp.															12 = 8+9+10+11		13 = 12/7*100	
7			Unsur Kewilayahan																																	
7 01			Kecamatan																																	
7 01 01			Kecamatan Jangka																																	
7 01 01 01			PROGRAM PENUNJANG URUSAN PEMERINTAHAN DAERAH KABUPATEN/KOTA	Cakupan Layanan Penunjang Urusan Daerah	95	Persen	7.692.610.800	100	Persen	3.548.427.508	95	Persen	3.815.740.117	25	Persen	628.126.890	25	Persen	1.133.185.655	25	Persen	950.355.781	25	Persen	992.039.322	100	Persen	3.703.707.648	105	97	200	Persen	7.252.135.156	211	94,27	Kec. Jangka
7 01 01 02			Administrasi Keuangan Perangkat Daerah	Jumlah bulan layanan Administrasi Keuangan Perangkat Daerah	24	Bulan	7.236.833.090	12	Bulan	3.359.904.182	12	Bulan	3.627.676.067	3	Bulan	628.126.890	3	Bulan	1.070.318.303	3	Bulan	950.355.781	3	Bulan	868.927.154	12	Bulan	3.517.728.128	100	97	24	Bulan	6.877.632.310	100	95,04	Kec. Jangka
7 01 01 02 01			Penyediaan Gaji dan Tunjangan ASN	Jumlah Penyediaan Gaji dan Tunjangan ASN		Kali	3.300.504.182	14	Kali	3.568.276.067	14	Kali	3.568.276.067	3	Kali	628.126.890	4	Kali	1.055.468.303	4	Kali	936.705.781	3	Kali	838.027.154	14	Kali	3.458.328.128	100	97	28	Kali	6.758.832.310	tdr	tdr	Kec. Jangka
7 01 01 02 02			Pelaksanaan Penatausahaan dan Pengujian/Verifikasi Keuangan SKPD	Jumlah orang bulan Pelaksanaan Penatausahaan dan Pengujian/Verifikasi Keuangan SKPD (6 orang x 12 Bulan)		Orang Bulan	59.400.000	48	Orang Bulan	59.400.000	84	Orang Bulan	59.400.000	21	Orang Bulan	-	21	Orang Bulan	14.850.000	21	Orang Bulan	13.650.000	21	Orang Bulan	30.900.000	84	Orang Bulan	59.400.000	100	100	132	Orang Bulan	118.800.000	tdr	tdr	Kec. Jangka
7 01 01 02 06			Administrasi Umum Perangkat Daerah	Jumlah bulan layanan Administrasi Umum Perangkat Daerah	24	Bulan	192.053.985	12	Bulan	83.401.556	12	Bulan	75.961.450	3	Bulan	-	3	Bulan	25.928.000	3	Bulan	-	3	Bulan	50.017.988	12	Bulan	75.945.988	100	100	24	Bulan	159.347.544	100	82,97	Kec. Jangka
7 01 01 02 06 01			Penyediaan Komponen Instalasi Listrik/Penerangan Bangunan Kantor	Jumlah bulan Penyediaan Komponen Instalasi Listrik/Penerangan Bangunan Kantor		Bulan	-	12	Bulan	2.001.854	12	Bulan	2.001.000	3	Bulan	-	3	Bulan	2.001.000	3	Bulan	-	3	Bulan	-	12	Bulan	2.001.000	100	100	24	Bulan	4.002.854	tdr	tdr	Kec. Jangka
7 01 01 02 06 02			Penyediaan Peralatan dan Perlengkapan Kantor	Jumlah jenis Penyediaan Peralatan dan Perlengkapan Kantor		Jenis	27.940.102	17	Jenis	9.999.600	17	Jenis	9.999.600	Jenis	10	Jenis	6.958.000	Jenis	-	7	Jenis	3.041.600	17	Jenis	9.999.600	100	100	34	Jenis	37.939.702	tdr	tdr	Kec. Jangka			
7 01 01 02 06 04			Penyediaan Bahan Logistik Kantor	Jumlah bulan Penyediaan Bahan Logistik Kantor		Bulan	10.997.000	12	Bulan	10.995.000	12	Bulan	10.995.000	3	Bulan	-	3	Bulan	6.854.000	3	Bulan	-	3	Bulan	4.135.000	12	Bulan	10.989.000	100	100	24	Bulan	21.986.000	tdr	tdr	Kec. Jangka
7 01 01 02 06 05			Penyediaan Barang Cetak dan Penggandaan	Jumlah bulan Penyediaan Barang Cetak dan Penggandaan		Bulan	-	12	Bulan	4.329.850	12	Bulan	4.329.850	3	Bulan	-	3	Bulan	-	3	Bulan	-	3	Bulan	4.329.800	12	Bulan	4.329.800	100	100	12	Bulan	4.329.800	tdr	tdr	Kec. Jangka
7 01 01 02 06 06			Penyediaan Bahan Bacaan dan Peraturan Perundang-undangan	Jumlah bulan Penyediaan Bahan Bacaan dan Peraturan Perundang-undangan		Bulan	1.056.000	12	Bulan	1.056.000	12	Bulan	1.056.000	3	Bulan	-	3	Bulan	-	3	Bulan	-	3	Bulan	1.056.000	12	Bulan	1.056.000	100	100	24	Bulan	2.112.000	tdr	tdr	Kec. Jangka
7 01 01 02 06 09			Penyelenggaraan Rapat Koordinasi dan Konsultasi SKPD	Jumlah bulan Penyelenggaraan Rapat Koordinasi dan Konsultasi SKPD		Bulan	41.406.600	12	Bulan	47.580.000	12	Bulan	47.580.000	3	Bulan	-	3	Bulan	10.115.000	3	Bulan	-	3	Bulan	37.455.588	12	Bulan	47.570.588	100	100	24	Bulan	88.977.188	tdr	tdr	Kec. Jangka
7 01 01 02 07			Pengadaan Barang Milik Daerah Penunjang Urusan Pemerintahan Daerah	Jumlah unit Penyediaan Jasa Penunjang Urusan Pemerintahan Daerah	1	Unit	26.499.000	-	Unit	-	-	Unit	-	-	Unit	-	-	Unit	-	-	Unit	-	-	Unit	-	-	Unit	-	tdr	-	-	Unit	-	-	-	Kec. Jangka
7 01 01 02 07 10			Pengadaan sarana dan prasarana gedung kantor atau bangunan lainnya	Jumlah Unit Pengadaan sarana dan prasarana gedung kantor atau bangunan lainnya		Unit	-	-	Unit	-	-	Unit	-	-	Unit	-	-	Unit	-	-	Unit	-	-	Unit	-	-	Unit	-	tdr	-	-	Unit	-	-	tdr	Kec. Jangka
7 01 01 02 08			Penyediaan Jasa Penunjang Urusan Pemerintahan Daerah	Jumlah bulan Penyediaan Jasa Penunjang Urusan Pemerintahan Daerah	24	Bulan	158.922.188	12	Bulan	75.296.335	12	Bulan	78.008.600	3	Bulan	-	3	Bulan	26.309.952	3	Bulan	-	3	Bulan	49.716.680	12	Bulan	76.026.632	100	97	24	Bulan	151.322.967	100	95,22	Kec. Jangka
7 01 01 02 08 01			Penyediaan Jasa Surat Menyurat	Jumlah penyediaan material Menyurat		Buah	2.000.000	200	Buah	2.000.000	200	Buah	2.000.000	-	Buah	-	200	Buah	2.000.000	-	Buah	-	200	Buah	2.000.000	100	100	400	Buah	4.000.000	tdr	tdr	Kec. Jangka			
7 01 01 02 08 02			Penyediaan Jasa Komunikasi, Sumber Daya Air dan Listrik	Jumlah rekening bulan Penyediaan Jasa Komunikasi, Sumber Daya Air dan Listrik (3 rekening x 12 Bulan)		Rekening Bulan	18.595.750	36	Rekening Bulan	18.595.750	36	Rekening Bulan	21.320.000	9	Rekening Bulan	-	9	Rekening Bulan	7.671.352	9	Rekening Bulan	-	9	Rekening Bulan	11.666.680	36	Rekening Bulan	19.338.032	100	91	72	Rekening Bulan	37.933.782	tdr	tdr	Kec. Jangka
7 01 01 02 08 03			Penyediaan Jasa Peralatan dan Perlengkapan Kantor	Jumlah bulan Penyediaan Jasa Peralatan dan Perlengkapan Kantor		Bulan	28.300.585	12	Bulan	28.300.585	12	Bulan	28.288.600	3	Bulan	-	3	Bulan	10.038.600	3	Bulan	-	3	Bulan	18.250.000	12	Bulan	28.288.600	100	100	24	Bulan	56.589.185	tdr	tdr	Kec. Jangka
7 01 01 02 08 04			Penyediaan Jasa Pelayanan Umum Kantor	Jumlah bulan Penyediaan Jasa Pelayanan Umum Kantor		Bulan	26.400.000	12	Bulan	26.400.000	12	Bulan	26.400.000	3	Bulan	-	3	Bulan	6.600.000	3	Bulan	-	3	Bulan	19.800.000	12	Bulan	26.400.000	100	100	24	Bulan	52.800.000	tdr	tdr	Kec. Jangka
7 01 01 02 09			Pemeliharaan Barang Milik Daerah Penunjang Urusan Pemerintahan Daerah	Jumlah bulan Pemeliharaan Barang Milik Daerah Penunjang Urusan Pemerintahan Daerah	24	Bulan	78.302.537	12	Bulan	29.825.435	12	Bulan	34.094.000	3	Bulan	-	3	Bulan	10.629.400	3	Bulan	-	3	Bulan	23.377.500	12	Bulan	34.006.900	100	100	24	Bulan	63.832.335	100	81,52	Kec. Jangka

No	Sasaran	Kode	Urusan/Bidang Urusan Pemerintah Daerah dan Program / Kegiatan	Indikator Kinerja Program (Outcome)/Kegiatan (output)	Target Renstra SKPD s.d tahun 2022 (akhir periode Renstra SKPD)		Realisasi Capaian Kinerja Renstra SKPD s/d Renja SKPD Tahun Lalu 2021		Target Kinerja dan Anggaran Renja SKPD Tahun Berjalan (Tahun n-1) yang dievaluasi 2022		Realisasi Kinerja Pada Triwulan IV								Realisasi Capaian Kinerja dan Anggaran Renja SKPD Tahun 2022		Tingkat Capaian Kinerja dan Realisasi Anggaran Renja SKPD Tahun 2022(%)		Realisasi Kinerja dan Anggaran Renstra SKPD s/d Akhir Tahun 2022		Tingkat Capaian Kinerja dan Realisasi Anggaran Renstra SKPD s/d Tahun 2022 (%)		Unit SKPD Penanggung Jawab	Ket										
					K	Rp.	K	Rp.	K	Rp.	I		II		III		IV		K	Rp.	K	Rp.	K	Rp.	K	Rp.			K	Rp.								
					5		6		7		8		9		10		11		12 = 8+9+10+11		13 = 12/7*100		14 = 6 + 12		15 = 14/5*100													
			Unsur Kewilayahan																																			
			Kecamatan																																			
			Kecamatan Pesusangan Siblah Krueng																																			
7	01	01	PROGRAM PENUNJANG URUSAN PEMERINTAHAN DAERAH KABUPATEN/KOTA	Capaian Layanan Penunjang Urusan Daerah	95	Persen	468.186.066	100	Persen	3.240.846.134	95	Persen	3.326.343.875	25	Persen	543.264.040	25	Persen	1.028.770.159	25	Persen	811.296.458	25	Persen	916.904.451	100	Persen	3.227.578.818	105	97	200	Persen	6.468.424.952	211	1.381,59	Kec.PagSK		
7	01	01	Administrasi Keuangan Perangkat Daerah	Jumlah bulan layanan Administrasi Keuangan Perangkat Daerah	24	Bulan	6.397.809.978	12	Bulan	3.028.698.098	12	Bulan	3.159.392.548	3	Bulan	543.264.040	3	Bulan	947.540.886	3	Bulan	811.296.458	3	Bulan	763.669.488	12	Bulan	3.065.770.872	100	97	24	Bulan	6.094.468.970	100	95,26	Kec.PagSK		
7	01	02	1.02.01	Penyediaan Gaji dan Tunjangan ASN	Jumlah Penyediaan Gaji dan Tunjangan ASN	Kali	14	Kali	2.969.298.098	14	Kali	3.099.992.548	3	Kali	543.264.040	4	Kali	919.040.886	4	Kali	809.696.458	3	Kali	734.369.488	14	Kali	3.006.370.872	100	97	28	Kali	5.975.668.970	tdr	tdr	Kec.PagSK			
7	01	02	2.02.03	Pelaksanaan Penatausahaan dan Pengujian/Verifikasi Keuangan SKPD	Jumlah bulan Pelaksanaan Penatausahaan dan Pengujian/Verifikasi Keuangan SKPD (7 orang x 12 Bulan)	Bulan	12	Bulan	59.400.000	12	Bulan	59.400.000	3	Bulan	-	3	Bulan	28.500.000	3	Bulan	1.600.000	3	Bulan	29.300.000	12	Bulan	59.400.000	100	100	24	Bulan	118.800.000	tdr	tdr	Kec.PagSK			
7	01	04	2.06	Administrasi Umum Perangkat Daerah	Jumlah bulan layanan Administrasi Umum Perangkat Daerah	24	Bulan	230.342.924	12	Bulan	96.494.711	12	Bulan	77.660.600	3	Bulan	-	3	Bulan	26.911.800	3	Bulan	-	3	Bulan	50.330.600	12	Bulan	77.242.400	100	99	24	Bulan	173.737.111	100	75,43	Kec.PagSK	
7	01	01	2.06.01	Penyediaan Komponen Instalasi Listrik/Penerangan Bangunan Kantor	Jumlah bulan Penyediaan Komponen Instalasi Listrik/Penerangan Bangunan Kantor	Bulan	12	Bulan	2.999.999	12	Bulan	3.001.400	3	Bulan	-	3	Bulan	1.344.000	3	Bulan	-	3	Bulan	1.657.400	12	Bulan	3.001.400	100	100	24	Bulan	6.001.399	tdr	tdr	Kec.PagSK			
7	01	01	2.06.02	Penyediaan Peralatan dan Perlengkapan Kantor	Jumlah jenis Penyediaan Peralatan dan Perlengkapan Kantor	Jenis	34	Jenis	30.494.982	34	Jenis	15.514.900	Jenis	30	Jenis	6.413.600	Jenis	-	4	Jenis	8.801.300	34	Jenis	15.214.900	100	98	68	Jenis	45.709.882	tdr	tdr	Kec.PagSK						
7	01	01	2.06.04	Penyediaan Bahan Logistik Kantor	Jumlah bulan Penyediaan Bahan Logistik Kantor	Bulan	12	Bulan	8.995.615	12	Bulan	9.068.000	3	Bulan	-	3	Bulan	5.716.000	3	Bulan	-	3	Bulan	3.352.000	12	Bulan	9.068.000	100	100	24	Bulan	18.063.615	tdr	tdr	Kec.PagSK			
7	01	01	2.06.05	Penyediaan Barang Cetak dan Penggandaan	Jumlah jenis Penyediaan Barang Cetak dan Penggandaan	Bulan	12	Bulan	3.996.300	12	Bulan	3.996.300	3	Bulan	-	3	Bulan	2.664.200	3	Bulan	-	3	Bulan	1.332.100	12	Bulan	3.996.300	100	100	24	Bulan	7.992.600	tdr	tdr	Kec.PagSK			
7	01	01	2.06.06	Penyediaan Bahan Bacaan dan Peraturan Perundang-undangan	Jumlah bulan Penyediaan Bahan Bacaan dan Peraturan Perundang-undangan	Bulan	12	Bulan	1.078.313	12	Bulan	1.080.000	3	Bulan	-	3	Bulan	-	3	Bulan	-	3	Bulan	1.080.000	12	Bulan	1.080.000	100	100	24	Bulan	2.158.313	tdr	tdr	Kec.PagSK			
7	01	01	2.06.09	Penyelenggaraan Rapat Koordinasi dan Konsultasi SKPD	Jumlah bulan Penyelenggaraan Rapat Koordinasi dan Konsultasi SKPD	Bulan	12	Bulan	48.929.502	12	Bulan	45.000.000	3	Bulan	-	3	Bulan	10.774.000	3	Bulan	-	3	Bulan	34.107.800	12	Bulan	44.881.800	100	100	24	Bulan	93.811.302	tdr	tdr	Kec.PagSK			
7	01	01	2.08	Penyediaan Jasa Penunjang Urusan Pemerintahan Daerah	Jumlah bulan Penyediaan Jasa Penunjang Urusan Pemerintahan Daerah	24	Bulan	116.024.384	12	Bulan	45.196.667	12	Bulan	52.919.727	3	Bulan	-	3	Bulan	42.118.328	3	Bulan	-	3	Bulan	78.775.363	12	Bulan	48.237.401	100	91	24	Bulan	93.434.068	100	80,53	Kec.PagSK	
7	01	01	2.08.01	Penyediaan Jasa Surat Menyurat	Jumlah penyediaan materi	Buah	120	Buah	1.500.000	150	Buah	1.500.000	-	Buah	-	150	Buah	1.500.000	Buah	-	Buah	-	150	Buah	1.500.000	100	100	270	Buah	3.000.000	tdr	tdr	Kec.PagSK					
7	01	01	2.08.02	Penyediaan Jasa Komunikasi, Sumber Daya Air dan Listrik	Jumlah rekening bulan Penyediaan Jasa Komunikasi, Sumber Daya Air dan Listrik (3 rekening x 12 Bulan)	Rekening Bulan	36	Rekening Bulan	12.292.837	36	Rekening Bulan	20.022.327	9	Rekening Bulan	-	9	Rekening Bulan	6.014.338	9	Rekening Bulan	-	9	Rekening Bulan	9.325.663	36	Rekening Bulan	15.340.001	100	77	72	Rekening Bulan	27.632.838	tdr	tdr	Kec.PagSK			
7	01	01	2.08.03	Penyediaan Jasa Peralatan dan Perlengkapan Kantor	Jumlah bulan Penyediaan Jasa Peralatan dan Perlengkapan Kantor	Bulan	12	Bulan	24.803.830	12	Bulan	24.797.400	3	Bulan	-	3	Bulan	8.005.700	3	Bulan	-	3	Bulan	16.791.700	12	Bulan	24.797.400	100	100	24	Bulan	49.601.230	tdr	tdr	Kec.PagSK			
7	01	01	2.08.04	Penyediaan Jasa Pelayanan Umum Kantor	Jumlah bulan Penyediaan Jasa Pelayanan Umum Kantor	Bulan	12	Bulan	6.600.000	12	Bulan	6.600.000	3	Bulan	-	3	Bulan	2.200.000	3	Bulan	-	3	Bulan	4.400.000	12	Bulan	6.600.000	100	100	24	Bulan	13.200.000	tdr	tdr	Kec.PagSK			
7	01	01	2.09	Pemeliharaan Barang Milik Daerah Penunjang Urusan Pemerintahan Daerah	Jumlah bulan Pemeliharaan Barang Milik Daerah Penunjang Urusan Pemerintahan Daerah	24	Bulan	121.818.758	12	Bulan	70.456.658	12	Bulan	36.371.000	3	Bulan	-	3	Bulan	12.199.145	3	Bulan	-	3	Bulan	24.129.000	12	Bulan	36.328.145	100	100	24	Bulan	106.784.803	100	87,66	Kec.PagSK	
7	01	01	2.09.01	Penyediaan Jasa Pemeliharaan, Biaya Pemeliharaan dan Pajak Kendaraan Perorangan Dinas atau Kendaraan Dinas Jabatan	Jumlah unit bulan Penyediaan Jasa Pemeliharaan, Biaya Pemeliharaan, Biaya Pemeliharaan dan Pajak Kendaraan Perorangan Dinas atau Kendaraan Dinas Jabatan (1 unit x 12 bulan)	Unit Bulan	12	Unit Bulan	48.456.658	12	Unit Bulan	36.371.000	3	Unit Bulan	-	3	Unit Bulan	12.199.145	3	Unit Bulan	-	3	Unit Bulan	24.129.000	12	Unit Bulan	36.328.145	100	100	24	Unit Bulan	84.784.803	tdr	tdr	Kec.PagSK			
7	01	01	2.09.01	Pemeliharaan/ Rehabilitasi gedung kantor dan bangunan lainnya	Jumlah unit Pemeliharaan/ Rehabilitasi gedung kantor dan bangunan lainnya	Unit	1	Unit	22.000.000	-	Unit	-	-	Unit	-	Unit	-	Unit	-	Unit	-	Unit	-	-	Unit	-	tdr	-	1	Unit	22.000.000	tdr	tdr	Kec.PagSK				

No	Sasaran	Kode	Urusan/Bidang Urusan Pemerintahan Daerah dan Program / Kegiatan	Indikator Kinerja Program (Outcome)/Kegiatan (output)	Target Renstra SKPD s.d tahun 2022 (akhir periode Renstra SKPD)		Realisasi Capaian Kinerja Renstra SKPD s/d Renja SKPD Tahun Lalu 2021		Target Kinerja dan Anggaran Renja SKPD Tahun Berjalan (Tahun n-1) yang dievaluasi 2022		Realisasi Kinerja Pada Triwulan IV								Realisasi Capaian Kinerja dan Anggaran Renja SKPD Tahun 2022		Tingkat Capaian Kinerja dan Realisasi Anggaran Renja SKPD Tahun 2022 (%)		Realisasi Kinerja dan Anggaran Renstra SKPD s/d Akhir Tahun 2022		Tingkat Capaian Kinerja dan Realisasi Anggaran Renstra SKPD s/d Tahun 2022 (%)		Unit SKPD Penanggung Jawab	Ket							
					K	Rp.	K	Rp.	K	Rp.	I		II		III		IV		K	Rp.	K	Rp.	K	Rp.	K	Rp.			K	Rp.					
	7	01	2.09	01	Penyediaan Jasa Pemeliharaan, Biaya Pemeliharaan dan Pajak Kendaraan Perorangan Dinas atau Kendaraan Dinas Jabatan	Jumlah unit bulan Penyediaan Jasa Pemeliharaan, Biaya Pemeliharaan dan Pajak Kendaraan Perorangan Dinas atau Kendaraan Dinas Jabatan (1 unit x 12 bulan)	Unit Bulan	12	7.948.000	12	Unit Bulan	35.000.000	3	Unit Bulan	12.453.112	3	Unit Bulan	22.535.944	12	Unit Bulan	34.989.056	100	100	24	Unit Bulan	42.937.056	tdr	tdr	Kec.Psg Selatan	16	17				
	7	01	05		PROGRAM PENYELENGGARAAN URUSAN PEMERINTAHAN UMUM	Cakupan Penyelenggaraan Urusan Pemerintahan Umum	Persen	75			Persen	70	12.578.777		Persen	75	9.573.085		Persen	100	6.570.900	100	Persen	133	100	170	Persen	22.151.862	227	#DIV/0!	Kec.Psg Selatan				
	7	01	07	2.01	Penyelenggaraan Urusan Pemerintahan Umum sesuai Pengawasan Kepala Daerah	Jumlah kegiatan Penyelenggaraan Urusan Pemerintahan Umum sesuai Pengawasan Kepala Daerah	Kegiatan	3	12.578.777	3	Kegiatan	9.573.085	-	Kegiatan	-	1	Kegiatan	3.002.185	2	Kegiatan	6.570.900	3	Kegiatan	9.573.085	100	100	6	Kegiatan	22.151.862	tdr	tdr	Kec.Psg Selatan			
	7	01	07	2.01	Pembinaan Wawasan Kebangsaan dan Ketahanan Nasional dalam Rangka Mementapkan Pengalaman Pancasila, Pelaksanaan Undang-undang Dasar Negara Republik Indonesia Tahun 1945, Pelestarian Bhinneka Tunggal Ika serta Pemertahanan dan Pemeliharaan Keutuhan Negara Kesatuan Republik Indonesia	Jumlah kegiatan pembinaan	Kegiatan	2	6.571.027	2	Kegiatan	6.570.900	-	Kegiatan	-	2	Kegiatan	6.570.900	2	Kegiatan	6.570.900	100	100	4	Kegiatan	13.141.927	tdr	tdr	Kec.Psg Selatan						
	7	01	07	2.01	Penanganan Konflik Sosial sesuai Ketentuan Peraturan Perundang-undangan	Jumlah kegiatan Penanganan Konflik Sosial	Kegiatan	1	6.007.750	1	Kegiatan	3.002.185	-	Kegiatan	-	1	Kegiatan	3.002.185		Kegiatan	-	1	Kegiatan	3.002.185	100	100	2	Kegiatan	9.009.935	tdr	-	Kec.Psg Selatan			
	7	01	06		PROGRAM PEMBINAAN DAN PENGAWASAN PEMERINTAHAN DESA	Persentase desa yang memiliki perencanaan dan pengelolaan keuangan yang baik	Persen	85	950.000.000	95	Persen	30.718.709	80	Persen	27.718.710	50	Persen	21.234.860	-	Persen	50	Persen	6.483.850	100	Persen	27.718.710	125	100	65	Persen	58.437.419	76	210,82	Kec.Psg Selatan	
	7	01	06	2.01	Fasilitasi, Rekomendasi dan Koordinasi Pembinaan dan Pengawasan Pemerintahan Desa	Jumlah jenis Fasilitasi, Rekomendasi dan Koordinasi Pembinaan dan Pengawasan Pemerintahan Desa	Jenis	5	950.000.000	2	Jenis	30.718.709	2	Jenis	27.718.710	1	Jenis	21.234.860	-	Jenis	1	Jenis	6.483.850	2	Jenis	27.718.710	100	100	4	Jenis	58.437.419	80	6,15	Kec.Psg Selatan	
	7	01	06	2.01	Fasilitasi Pengelolaan Keuangan Desa dan Pendayagunaan Aset Desa	Jumlah desa yang difasilitasi	Desa	21	6.483.937	21	Desa	6.483.850	-	Desa	-	21	Desa	6.483.850		Desa	21	Desa	6.483.850	100	100	42	Desa	12.967.787	tdr	tdr	Kec.Psg Selatan				
	7	01	06	2.01	Fasilitasi Penyusunan Perencanaan Pembangunan Partisipatif	Jumlah kegiatan Fasilitasi Penyusunan Perencanaan Pembangunan Partisipatif	Kegiatan	2	24.234.772	2	Kegiatan	21.234.860	-	Kegiatan	-	2	Kegiatan	21.234.860		Kegiatan	-	2	Kegiatan	21.234.860	100	100	4	Kegiatan	45.469.632	tdr	tdr	Kec.Psg Selatan			
					JUMLAH ANGGARAN DAN REALISASI DARI SELURUH PROGRAM				2.717.851.218								2.647.448.140				97,41														
																		TOTAL RATA-RATA CAPAIAN KINERJA DAN ANGGARAN DARI SELURUH PROGRAM (PROGRAM 1 s.d. PROGRAM 9)										121		99					
																		PREDIKAT KINERJA DARI SELURUH PROGRAM (PROGRAM 1 s.d. PROGRAM 9)										ST		ST					
<p>Faktor pendorong keberhasilan kinerja : diisi dgn penjelasan terhadap hal-hal yg mendukung keberhasilan (jika hasil pelaksanaan Renja 2015 sudah sesuai/memenuhi target yang ditetapkan dalam Renstra SKPD)</p> <p>1. Kegiatan dilaksanakan di triwulan II serta penyerapan dana mencapai 100% mendorong keberhasilan capaian kinerja dan keuangan program ini.</p> <p>Faktor penghambat : diisi dgn penjelasan terhadap hal-hal yg mendukung keberhasilan (jika hasil pelaksanaan Renja 2015 sudah sesuai/memenuhi target yang ditetapkan dalam Renstra SKPD)</p> <p>Tindak lanjut yang diperlukan dalam triwulan berikutnya : diisi dengan upaya yg perlu segera dilakukan jika tingkat capaian Triwulan Renja SKPD 2015 masih berada jauh dibawah target/sukar mencapai target Renstra SKPD (tidak lanjut triwulan/angka pendek/Renja Tahun Berjalan)</p> <p>Tindak lanjut yang diperlukan dalam Renja SKPD berikutnya*1 : diisi dengan upaya yg perlu dituangkan dalam Renja SKPD 2015, jika realisasi Renja SKPD 2015 belum mencapai target/jauh melebihi target Renstra SKPD (tidak lanjut tahunan/antar Renja)</p> <p>*1) coret yang tidak perlu</p>																																			

No	Sasaran	Kode	Urusan/Bidang Urusan Pemerintah Daerah dan Program / Kegiatan	Indikator Kinerja Program (Outcome)/Kegiatan (output)	Target Renstra SKPD s.d tahun 2022 (akhir periode Renstra SKPD)		Realisasi Capaian Kinerja Renstra SKPD s/d Renja SKPD Tahun Lalu 2021		Target Kinerja dan Anggaran Renja SKPD Tahun Berjalan (Tahun n-1) yang dievaluasi 2022		Realisasi Kinerja Pada Triwulan IV								Realisasi Capaian Kinerja dan Anggaran Renja SKPD Tahun 2022		Tingkat Capaian Kinerja dan Realisasi Anggaran Renja SKPD Tahun 2022(%)		Realisasi Kinerja dan Anggaran Renstra SKPD s/d Akhir Tahun 2022		Tingkat Capaian Kinerja dan Realisasi Anggaran Renstra SKPD s/d Tahun 2022 (%)		Unit SKPD Penanggung Jawab	Ket										
					K	Rp.	K	Rp.	K	Rp.	I		II		III		IV		K	Rp.	K	Rp.	K	Rp.	K	Rp.			K	Rp.								
					5	6	7		8		9		10		11		12 = 8+9+10+11		13 = 12/7*100		14 = 6 + 12		15 = 14/5*100		16	17												
	7	01	06	PROGRAM PENYELENGGARAAN URUSAN PEMERINTAHAN UMUM	Cakupan Penyelenggaraan Urusan Pemerintahan Umum	75	Persen	66.164.573	100	Persen	17.407.990	75	Persen	13.172.300	-	Persen	-	-	Persen	-	-	Persen	3.000.000	100	Persen	10.172.300	100	Persen	13.172.300	133	100	200	Persen	30.580.290	267	46,22	Kec.Kutabla ng	
	7	01	07	2.01	Penyelenggaraan Urusan Pemerintahan Umum sesuai Penugasan Kepala Daerah	Jumlah kegiatan Penyelenggaraan Urusan Pemerintahan Umum sesuai Penugasan Kepala Daerah	5	Kegiatan	66.164.573	3	Kegiatan	17.407.990	3	Kegiatan	13.172.300	-	Kegiatan	-	-	Kegiatan	-	1	Kegiatan	3.000.000	2	Kegiatan	10.172.300	3	Kegiatan	13.172.300	100	100	6	Kegiatan	30.580.290	120	46,22	Kec.Kutabla ng
	7	01	07	2.01	01	Pembinaan Wawasan Kebangsaan dan Ketahanan Nasional dalam Rangka Memantapkan Pengamalan Pancasila, Pelaksanaan Undang-undang Dasar Negara Negara Republik Indonesia Tahun 1945, Pelestarian Bhinneka Tunggal Ika serta Pemertahanan dan Pemeliharaan Keutuhan Negara Kesatuan Republik Indonesia	Jumlah kegiatan pembinaan																															Kec.Kutabla ng
	7	01	07	2.01	01	Penanganan Konflik Sosial sesuai Ketentuan Peraturan Perundang-undangan	Jumlah kegiatan Penanganan Konflik Sosial																															Kec.Kutabla ng
	7	01	06		PROGRAM PEMBINAAN DAN PENGAWASAN PEMERINTAHAN DESA	Persentase desa yang memiliki perencanaan dan pengelolaan keuangan yang baik	80	Persen	155.001.447	100	Persen	48.166.653	80	Persen	42.568.500	50	Persen	26.727.500		Persen			Persen		50	Persen	15.841.000	100	Persen	42.568.500	125	100	65	Persen	90.735.153	81	213,15	Kec.Kutabla ng
	7	01	06	2.01	Fasilitasi, Rekomendasi dan Koordinasi Pembinaan dan Pengawasan Pemerintahan Desa	Jumlah jenis Fasilitasi, Rekomendasi dan Koordinasi Pembinaan dan Pengawasan Pemerintahan Desa	4	Jenis	155.001.447	2	Jenis	48.166.653	2	Jenis	42.568.500	1	Jenis	26.727.500		Jenis			Jenis		1	Jenis	15.841.000	2	Jenis	42.568.500	100	100	4	Jenis	90.735.153	100	58,54	Kec.Kutabla ng
	7	01	06	2.01	03	Fasilitasi Pengelolaan Keuangan Desa dan Pendayagunaan Aset Desa	Jumlah desa yang difasilitasi																															Kec.Kutabla ng
	7	01	06	2.01	13	Fasilitasi Penyusunan Perencanaan Pembangunan Partisipatif	Jumlah kegiatan Fasilitasi Penyusunan Perencanaan Pembangunan Partisipatif																															Kec.Kutabla ng
					JUMLAH ANGGARAN DAN REALISASI DARI SELURUH PROGRAM					3.644.711.807										3.577.789.639					98,16													
																				TOTAL RATA-RATA CAPAIAN KINERJA DAN ANGGARAN DARI SELURUH PROGRAM (PROGRAM 1 s.d. PROGRAM 9)					121		99											
																				PREDIKAT KINERJA DARI SELURUH PROGRAM (PROGRAM 1 s.d. PROGRAM 9)					ST		ST											
<p>Faktor pendorong keberhasilan kinerja : diisi dgn penjelasan terhadap hal-hal yg mendukung keberhasilan (jika hasil pelaksanaan Renja 2015 sudah sesuai/memenuhi target yang ditetapkan dalam Renstra SKPD)</p> <p>3. Kegiatan dilaksanakan di triwulan II serta penyerapan dana mencapai 100% mendorong keberhasilan capaian kinerja dan keuangan program ini.</p> <p>Faktor penghambat : diisi dgn penjelasan terhadap hal-hal yg mendukung keberhasilan (jika hasil pelaksanaan Renja 2015 sudah sesuai/memenuhi target yang ditetapkan dalam Renstra SKPD)</p> <p>Tindak lanjut yang diperlukan dalam triwulan berikutnya : diisi dengan upaya yg perlu segera dilakukan jika tingkat capaian Triwulan Renja SKPD 2015 masih berada jauh dibawah target/sukar mencapai target Renstra SKPD (tidak lanjut triwulan/anjka pendek/Renja Tahun Berjalan)</p> <p>Tindak lanjut yang diperlukan dalam Renja SKPD berikutnya* : diisi dengan upaya yg perlu dituangkan dalam Renja SKPD 2015, jika realisasi Renja SKPD 2015 belum mencapai target/jauh melebihi target Renstra SKPD (tidak lanjut tahunan/antar Renja)</p> <p>*) coret yang tidak perlu</p>																																						

No	Sasaran	Kode	Urusan/Bidang Urusan Pemerintah Daerah dan Program / Kegiatan	Indikator Kinerja Program (Outcome)/Kegiatan (output)	Target Renstra SKPD s/d tahun 2022 (akhir periode Renstra SKPD)		Realisasi Capaian Kinerja Renstra SKPD s/d Renja SKPD Tahun Lalu 2021		Target Kinerja dan Anggaran Renja SKPD Tahun Berjalan (Tahun n-1) yang dievaluasi 2022		Realisasi Kinerja pada Triwulan IV								Realisasi Capaian Kinerja dan Anggaran Renja SKPD Tahun 2022		Tingkat Capaian Kinerja dan Realisasi Anggaran Renja SKPD Tahun 2022 (%)		Realisasi Kinerja dan Anggaran Renstra SKPD s/d Akhir Tahun 2022		Tingkat Capaian Kinerja dan Realisasi Anggaran Renstra SKPD s/d Tahun 2022 (%)		Unit SKPD Penanggung Jawab	Ket																						
													I		II		III		IV		K Rp.		K Rp.		K Rp.				K Rp.		K Rp.		K Rp.																	
					K	Rp.	K	Rp.	K	Rp.	K	Rp.	K	Rp.	K	Rp.	K	Rp.	K	Rp.	K	Rp.	K	Rp.	K	Rp.			K	Rp.	K	Rp.	K	Rp.																
					5				6				7				8				9				10				11				12 = 8+9+10+11				13 = 12/7*100				14 = 6 + 12				15 = 14/5*100				16	17
7					Unsur Kewilayahan																																													
7	01				Kecamatan																																													
7	01	01			Kecamatan Makmur																																													
7	01	01	01	PROGRAM PENUNJANG URUSAN PEMERINTAHAN DAERAH KABUPATEN/KOTA	Cakupan Layanan Penunjang Urusan Daerah	95	Persen	5.285.036.418	100	Persen	2.388.133.582	95	Persen	2.472.270.976	25	Persen	420.768.421	25	Persen	726.610.306	25	Persen	603.309.811	25	Persen	729.944.713	100	Persen	2.411.950.051	105	98	200	Persen	4.800.083.633	211	90,82	Kec.Makmur													
7	01	01	2.02	Administrasi Keuangan Perangkat Daerah	Jumlah bulan layanan Administrasi Keuangan Perangkat Daerah	24	Bulan	4.837.802.400	12	Bulan	2.194.010.731	12	Bulan	2.303.880.073	3	Bulan	420.768.421	3	Bulan	654.409.256	3	Bulan	603.309.811	3	Bulan	568.164.287	12	Bulan	2.246.651.775	100	98	24	Bulan	4.440.662.506	100	91,79	Kec.Makmur													
7	01	02	2.02	01	Penyediaan Gaji dan Tunjangan ASN	Jumlah Penyediaan Gaji dan Tunjangan ASN	Kali	14	Kali	2.133.410.731	14	Kali	2.243.280.073	3	Kali	405.618.421	4	Kali	649.359.256	4	Kali	583.109.811	3	Kali	547.964.287	14	Kali	2.186.051.775	100	97	28	Kali	4.319.462.506	tdr	tdr	Kec.Makmur														
7	01	02	2.02	03	Pelaksanaan Penatausahaan dan Pengujian/Verifikasi Keuangan SKPD	Jumlah bulan Pelaksanaan Penatausahaan dan Pengujian/Verifikasi Keuangan SKPD	Bulan	12	Bulan	60.600.000	12	Bulan	60.600.000	3	Bulan	15.150.000	3	Bulan	5.050.000	3	Bulan	20.200.000	3	Bulan	20.200.000	12	Bulan	60.600.000	100	100	24	Bulan	121.200.000	tdr	tdr	Kec.Makmur														
7	01	01	2.06	Administrasi Umum Perangkat Daerah	Jumlah bulan layanan Administrasi Umum Perangkat Daerah	24	Bulan	175.817.552	12	Bulan	99.892.985	12	Bulan	69.076.536	3	Bulan	-	3	Bulan	28.099.250	3	Bulan	-	3	Bulan	40.960.860	12	Bulan	69.060.110	100	100	24	Bulan	168.953.095	100	96,10	Kec.Makmur													
7	01	01	2.06	01	Penyediaan Komponen Instalasi Listrik/Penerangan Bangunan Kantor	Jumlah bulan Penyediaan Komponen Instalasi Listrik/Penerangan Bangunan Kantor	Bulan	12	Bulan	1.993.041	12	Bulan	1.998.153	3	Bulan	-	3	Bulan	715.000	3	Bulan	-	3	Bulan	1.276.100	12	Bulan	1.991.100	100	100	24	Bulan	3.984.141	tdr	tdr	Kec.Makmur														
7	01	01	2.06	02	Penyediaan Peralatan dan Perlengkapan Kantor	Jumlah jenis Penyediaan Peralatan dan Perlengkapan Kantor	Jenis	18	Jenis	31.642.004	18	Jenis	10.000.000	Jenis	10	Jenis	3.196.600	Jenis	-	8	Jenis	6.794.900	18	Jenis	9.991.500	100	100	36	Jenis	41.633.504	tdr	tdr	Kec.Makmur																	
7	01	01	2.06	04	Penyediaan Bahan Logistik Kantor	Jumlah bulan Penyediaan Bahan Logistik Kantor	Bulan	12	Bulan	10.994.925	12	Bulan	10.998.740	3	Bulan	-	3	Bulan	5.400.000	3	Bulan	-	3	Bulan	5.598.160	12	Bulan	10.998.160	100	100	24	Bulan	21.993.085	tdr	tdr	Kec.Makmur														
7	01	01	2.06	05	Penyediaan Barang Cetak dan Penggandaan	Jumlah jenis Penyediaan Barang Cetak dan Penggandaan	Bulan	12	Bulan	4.994.115	12	Bulan	4.999.643	3	Bulan	-	3	Bulan	2.010.050	3	Bulan	-	3	Bulan	2.989.300	12	Bulan	4.999.350	100	100	24	Bulan	9.993.465	tdr	tdr	Kec.Makmur														
7	01	01	2.06	06	Penyediaan Bahan Bacaan dan Peraturan Perundang-undangan	Jumlah bulan Penyediaan Bahan Bacaan dan Peraturan Perundang-undangan	Bulan	12	Bulan	1.078.000	12	Bulan	1.080.000	3	Bulan	-	3	Bulan	540.000	3	Bulan	-	3	Bulan	540.000	12	Bulan	1.080.000	100	100	24	Bulan	2.158.000	tdr	tdr	Kec.Makmur														
7	01	01	2.06	09	Penyelenggaraan Rapat Koordinasi dan Konsultasi SKPD	Jumlah bulan Penyelenggaraan Rapat Koordinasi dan Konsultasi SKPD	Bulan	12	Bulan	49.190.900	12	Bulan	40.000.000	3	Bulan	-	3	Bulan	16.237.600	3	Bulan	-	3	Bulan	23.762.400	12	Bulan	40.000.000	100	100	24	Bulan	89.190.900	tdr	tdr	Kec.Makmur														
7	01	01	2.08	Penyediaan Jasa Penunjang Urusan Pemerintahan Daerah	Jumlah Bulan Penyediaan Jasa Penunjang Urusan Pemerintahan Daerah	24	Bulan	130.555.466	12	Bulan	65.230.966	12	Bulan	64.966.867	3	Bulan	-	3	Bulan	35.001.200	3	Bulan	-	3	Bulan	95.578.566	12	Bulan	61.896.566	100	95	24	Bulan	127.127.532	100	97,37	Kec.Makmur													
7	01	01	2.08	01	Penyediaan Jasa Surat Menyurat	Jumlah penyediaan materi Surat Menyurat	Buah	200	Buah	2.000.000	200	Buah	2.000.000	-	Buah	-	100	Buah	1.000.000	Buah	-	100	Buah	1.000.000	200	Buah	2.000.000	100	100	400	Buah	4.000.000	tdr	tdr	Kec.Makmur															
7	01	01	2.08	02	Penyediaan Jasa Komunikasi, Sumber Daya Air dan Listrik	Jumlah rekening bulan Penyediaan Jasa Komunikasi, Sumber Daya Air dan Listrik (2 rekening x 12 Bulan)	Rekening Bulan	24	Rekening Bulan	14.615.000	24	Rekening Bulan	13.878.266	6	Rekening Bulan	-	6	Rekening Bulan	2.600.000	6	Rekening Bulan	-	6	Rekening Bulan	8.209.000	24	Rekening Bulan	10.809.000	100	78	48	Rekening Bulan	25.424.000	tdr	tdr	Kec.Makmur														
7	01	01	2.08	03	Penyediaan Jasa Peralatan dan Perlengkapan Kantor	Jumlah bulan Penyediaan Jasa Peralatan dan Perlengkapan Kantor	Bulan	12	Bulan	28.815.966	12	Bulan	29.288.601	3	Bulan	-	3	Bulan	6.600.000	3	Bulan	-	3	Bulan	22.687.566	12	Bulan	29.287.566	100	100	24	Bulan	58.103.532	tdr	tdr	Kec.Makmur														
7	01	01	2.08	04	Penyediaan Jasa Pelayanan Umum Kantor	Jumlah bulan Penyediaan Jasa Pelayanan Umum Kantor	Bulan	12	Bulan	19.800.000	12	Bulan	19.800.000	3	Bulan	-	3	Bulan	6.600.000	3	Bulan	-	3	Bulan	13.200.000	12	Bulan	19.800.000	100	100	24	Bulan	39.600.000	tdr	tdr	Kec.Makmur														
7	01	01	2.09	01	Pemeliharaan Barang Milik Daerah Penunjang Urusan Pemerintahan Daerah	Jumlah bulan Pemeliharaan Barang Milik Daerah Penunjang Urusan Pemerintahan Daerah	24	Bulan	140.861.000	12	Bulan	28.998.900	12	Bulan	34.347.500	3	Bulan	-	3	Bulan	9.100.600	3	Bulan	-	3	Bulan	25.241.000	12	Bulan	34.341.600	100	100	24	Bulan	63.340.500	100	44,97	Kec.Makmur												
7	01	01	2.09	01	Penyediaan Jasa Pemeliharaan, Biaya Pemeliharaan dan Pajak Kendaraan Perorangan Dinas atau Kendaraan Dinas Jabatan	Jumlah unit bulan Penyediaan Jasa Pemeliharaan, Biaya Pemeliharaan dan Pajak Kendaraan Perorangan Dinas atau Kendaraan Dinas Jabatan (1 unit x 12 bulan)	Unit Bulan	12	Unit Bulan	28.998.900	12	Unit Bulan	34.347.500	3	Unit Bulan	-	3	Unit Bulan	9.100.600	3	Unit Bulan	-	3	Unit Bulan	25.241.000	12	Unit Bulan	34.341.600	100	100	24	Unit Bulan	63.340.500	tdr	tdr	Kec.Makmur														

No	Sasaran	Kode	Urusan/Bidang Urusan Pemerintah Daerah dan Program / Kegiatan	Indikator Kinerja Program (Outcome)/Kegiatan (output)	Target Renstra SKPD s.d tahun 2022 (akhir periode Renstra SKPD)		Realisasi Capaian Kinerja Renstra SKPD s/d Renja SKPD Tahun Lalu 2021		Target Kinerja dan Anggaran Renja SKPD Tahun Berjalan (Tahun n-1) yang dievaluasi 2022		Realisasi Kinerja Pada Triwulan IV								Realisasi Capaian Kinerja dan Anggaran Renja SKPD Tahun 2022		Tingkat Capaian Kinerja dan Realisasi Anggaran Renja SKPD Tahun 2022(%)		Realisasi Kinerja dan Anggaran Renstra SKPD s/d Akhir Tahun 2022		Tingkat Capaian Kinerja dan Realisasi Anggaran Renstra SKPD s/d Tahun 2022 (%)		Unit SKPD Penanggung Jawab	Ket											
					K	Rp.	K	Rp.	K	Rp.	I		II		III		IV		K	Rp.	K	Rp.	K	Rp.	K	Rp.													
					5		6		7		8		9		10		11		12 = 8+9+10+11		13 = 12/7*100		14 = 6 + 12		15 = 14/5*100														
1	2	3	4	5	6	7	8	9	10	11	12	13	14	15	16	17																							
	7	01	06	PROGRAM PENYELENGGARAAN URUSAN PEMERINTAHAN UMUM	Cakupan Penyelenggaraan Urusan Pemerintahan Umum	75	Persen	35.001.115	100	Persen	5.855.145	75	Persen	8.847.675	-	Persen	-	-	Persen	1.993.600	100	Persen	6.843.500	100	Persen	8.837.100	133	100	200	Persen	14.692.245	267	41,98	Kec.Makmur					
	7	01	07	2.01	Penyelenggaraan Urusan Pemerintahan Umum sesuai Penugasan Kepala Daerah	Jumlah kegiatan Penyelenggaraan Urusan Pemerintahan Umum sesuai Penugasan Kepala Daerah	6	Kegiatan	35.001.115	3	Kegiatan	5.855.145	3	Kegiatan	8.847.675	-	Kegiatan	-	-	Kegiatan	1.993.600	2	Kegiatan	6.843.500	3	Kegiatan	8.837.100	100	100	6	Kegiatan	14.692.245	100	41,98	Kec.Makmur				
	7	01	07	2.01	01	Pembinaan Wawasan Kebangsaan dan Ketahanan Nasional dalam Rangka Memantapkan Pengamalan Pancasila, Pelaksanaan Undang-undang Dasar Negara Negara Republik Indonesia Tahun 1945, Pelestarian Bhinneka Tunggal Ika serta Pemertahanan dan Pemeliharaan Keutuhan Negara Kesatuan Republik Indonesia	Jumlah kegiatan pembinaan																											Kec.Makmur					
	7	01	07	2.01	01	01	Pengamanan Konflik Sosial sesuai Ketentuan Peraturan Perundang-undangan	Jumlah kegiatan Pengamanan Konflik Sosial																											Kec.Makmur				
	7	01	06	PROGRAM PEMBINAAN DAN PENGAWASAN PEMERINTAHAN DESA	Persentase desa yang memiliki perencanaan dan pengelolaan keuangan yang baik	80	Persen	108.990.675	100	Persen	48.988.666	80	Persen	44.995.000	-	Persen	29.999.790	50	Persen	1.491.000	-	Persen	13.500.000	100	Persen	44.990.790	125	100	65	Persen	93.979.456	81	208,87	Kec.Makmur					
	7	01	06	2.01	01	Fasilitasi, Rekomendasi dan Koordinasi Pembinaan dan Pengawasan Pemerintahan Desa	Jumlah jenis Fasilitasi, Rekomendasi dan Koordinasi Pembinaan dan Pengawasan Pemerintahan Desa	4	Jenis	108.990.675	2	Jenis	48.988.666	2	Jenis	44.995.000	1	Jenis	29.999.790	1	Jenis	1.491.000	Jenis	13.500.000	2	Jenis	44.990.790	100	100	4	Jenis	93.979.456	100	86,23	Kec.Makmur				
	7	01	06	2.01	03	Fasilitasi Pengelolaan Keuangan Desa dan Pendayagunaan Aset Desa	Jumlah desa yang difasilitasi																												Kec.Makmur				
	7	01	06	2.01	13	Fasilitasi Penyusunan Perencanaan Pembangunan Partisipatif	Jumlah kegiatan Fasilitasi Penyusunan Perencanaan Pembangunan Partisipatif																												Kec.Makmur				
JUMLAH ANGGARAN DAN REALISASI DARI SELURUH PROGRAM																				2.526.113.651												2.465.777.941		97,61					
TOTAL RATA-RATA CAPAIAN KINERJA DAN ANGGARAN DARI SELURUH PROGRAM (PROGRAM 1 s.d. PROGRAM 9)																				121												99							
PREDIKAT KINERJA DARI SELURUH PROGRAM (PROGRAM 1 s.d. PROGRAM 9)																				ST												ST							
<p>Faktor pendorong keberhasilan kinerja : diisi dgn penjelasan terhadap hal-hal yg mendukung keberhasilan (jika hasil pelaksanaan Renja 2015 sudah sesuai/memenuhi target yang ditetapkan dalam Renstra SKPD)</p> <p>1. Kegiatan dilaksanakan di triwulan II serta penyerapan dana mencapai 100% mendorong keberhasilan capaian kinerja dan keuangan program ini.</p> <p>Faktor penghambat : diisi dgn penjelasan terhadap hal-hal yg mendukung keberhasilan (jika hasil pelaksanaan Renja 2015 sudah sesuai/memenuhi target yang ditetapkan dalam Renstra SKPD)</p> <p>Tindak lanjut yang diperlukan dalam triwulan berikutnya : diisi dengan upaya yg perlu segera dilakukan jika tingkat capaian Triwulan Renja SKPD 2015 masih berada jauh dibawah target/sukar mencapai target Renstra SKPD (tidak lanjut triwulan/angka pendek/Renja Tahun Berjalan)</p> <p>Tindak lanjut yang diperlukan dalam Renja SKPD berikutnya* : diisi dengan upaya yg perlu dituangkan dalam Renja SKPD 2015, jika realisasi Renja SKPD 2015 belum mencapai target/jauh melebihi target Renstra SKPD (tidak lanjut tahunan/antar Renja)</p> <p>*) coret yang tidak perlu</p>																																							

No	Sasaran	Kode	Urusan/Bidang Urusan Pemerintah Daerah dan Program / Kegiatan	Indikator Kinerja Program (Outcome)/Kegiatan (output)	Target Renstra SKPD s.d tahun 2022 (akhir periode Renstra SKPD)		Realisasi Capaian Kinerja Renstra SKPD s/d Renja SKPD Tahun Lalu 2021		Target Kinerja dan Anggaran Renja SKPD Tahun Berjalan (Tahun n-1) yang dievaluasi 2022		Realisasi Kinerja Pada Triwulan IV								Realisasi Capaian Kinerja dan Anggaran Renja SKPD Tahun 2022		Tingkat Capaian Kinerja dan Realisasi Anggaran Renja SKPD Tahun 2022(%)		Realisasi Kinerja dan Anggaran Renstra SKPD s/d Akhir Tahun 2022		Tingkat Capaian Kinerja dan Realisasi Anggaran Renstra SKPD s/d Tahun 2022 (%)		Unit SKPD Penanggung Jawab	Ket								
					K	Rp.	K	Rp.	K	Rp.	I		II		III		IV		K	Rp.	K	Rp.	K	Rp.	K	Rp.			K	Rp.						
					5		6		7		8		9		10		11		12 = 8+9+10+11		13 = 12/7*100		14 = 6 + 12		15 = 14/5*100											
9 URUSAN PEMERINTAHAN UMUM																																				
9 01 Kesatuan Bangsa dan Politik																																				
9 01 11 Badan Kesatuan Bangsa dan Politik																																				
					95	Persen	100	Persen	1.256.419.548	95	Persen	1.240.951.900	25	Persen	247.199.233	25	Persen	315.537.995	25	Persen	274.412.770	25	Persen	352.431.003	100	Persen	1.189.581.001	105	96	200	Bulan	2.439.264.424	211	#DIV/0!	Bakesbang ol	
					24	Bulan	2.448.664.240	12	Bulan	1.053.112.971	12	Bulan	1.043.681.477	3	Bulan	247.199.233	3	Bulan	238.095.240	3	Bulan	274.412.770	3	Bulan	233.640.888	12	Bulan	993.348.131	100	95	24	Bulan	2.046.461.102	100	83,57	Bakesbang ol
						Kali	985.802.371	14	Kali	975.445.927	3	Kali	247.199.233	4	Kali	213.045.240	4	Kali	257.747.220	3	Kali	210.970.888	14	Kali	928.962.581	100	95	28	Kali	1.914.764.952	tdr	tdr	Bakesbang ol			
						Bulan	67.310.600	12	Bulan	68.235.550	3	Bulan	-	3	Bulan	25.050.000	3	Bulan	16.665.550	3	Bulan	22.670.000	12	Bulan	64.385.550	100	94	24	Orang Bulan	131.696.150	tdr	tdr	Bakesbang ol			
					12	Bulan	10.800.000	6	Bulan	145.177.600	-	Bulan	-	-	Bulan	57.935.230	-	Bulan	-	-	Bulan	87.242.370	-	Bulan	145.177.600	tdr	-	6	Bulan	290.355.200	50	2,688,47	Bakesbang ol			
					24	Bulan	163.027.222	12	Bulan	80.467.123	12	Bulan	117.461.300	3	Bulan	-	3	Bulan	45.447.115	3	Bulan	-	3	Bulan	71.909.185	12	Bulan	117.356.300	100	100	24	Bulan	197.823.423	100	121,34	Bakesbang ol
						Bulan	1.179.375	12	Bulan	1.179.200	3	Bulan	-	3	Bulan	359.700	3	Bulan	-	3	Bulan	819.500	12	Bulan	1.179.200	100	100	24	Bulan	2.358.575	tdr	tdr	Bakesbang ol			
						Bulan	21.394.342	12	Bulan	18.367.370	3	Bulan	-	3	Bulan	9.128.750	3	Bulan	-	3	Bulan	9.238.620	12	Bulan	18.367.370	100	100	24	Jenis	39.761.712	tdr	tdr	Bakesbang ol			
						Bulan	2.999.170	12	Bulan	2.999.000	3	Bulan	-	3	Bulan	744.000	3	Bulan	-	3	Bulan	2.255.000	12	Bulan	2.999.000	100	100	24	Bulan	5.998.170	tdr	tdr	Bakesbang ol			
						Bulan	4.194.236	12	Bulan	4.195.730	3	Bulan	-	3	Bulan	1.985.665	3	Bulan	-	3	Bulan	2.210.065	12	Bulan	4.195.730	100	100	24	Bulan	8.389.966	tdr	tdr	Bakesbang ol			
						Bulan	1.080.000	12	Bulan	1.080.000	3	Bulan	-	3	Bulan	270.000	3	Bulan	-	3	Bulan	810.000	12	Bulan	1.080.000	100	100	24	Bulan	2.160.000	tdr	tdr	Bakesbang ol			
						Bulan	49.620.000	12	Bulan	89.640.000	3	Bulan	-	3	Bulan	32.959.000	3	Bulan	-	3	Bulan	56.576.000	12	Bulan	89.535.000	100	100	24	Bulan	139.155.000	tdr	tdr	Bakesbang ol			
					2	Unit	15.154.594	1	Unit	6.736.125	-	Unit	-	-	Unit	-	-	Unit	-	-	Unit	-	-	Unit	-	tdr	-	1	Bulan	6.736.125	sts	44,45	Bakesbang ol			
						Unit	6.736.125	-	Unit	-	-	Unit	-	-	Unit	-	-	Unit	-	-	Unit	-	-	Unit	-	tdr	-	1	Kali	6.736.125	tdr	tdr	Bakesbang ol			
					24	Bulan	93.562.052	9	Bulan	85.018.729	12	Bulan	48.661.220	3	Bulan	-	3	Bulan	20.844.540	3	Bulan	-	3	Bulan	26.947.430	12	Bulan	47.791.970	100	98	21	Bulan	132.810.699	88	141,95	Bakesbang ol
						Buah	1.190.000	270	Buah	2.700.000	-	Buah	-	136	Buah	1.360.000	-	Buah	-	134	Buah	1.340.000	270	Buah	2.700.000	100	100	389	Buah	3.890.000	tdr	tdr	Bakesbang ol			
						Rekening Bulan	13.980.000	12	Rekening Bulan	7.963.000	3	Rekening Bulan	-	3	Rekening Bulan	3.567.250	3	Rekening Bulan	-	3	Rekening Bulan	3.526.500	12	Rekening Bulan	7.093.750	100	89	24	Rekening Bulan	21.073.750	tdr	tdr	Bakesbang ol			
						Bulan	6.598.729	12	Bulan	4.998.220	3	Bulan	-	3	Bulan	2.167.290	3	Bulan	-	3	Bulan	2.830.930	12	Bulan	4.998.220	100	100	24	Bulan	11.596.949	tdr	tdr	Bakesbang ol			
						Bulan	63.250.000	12	Bulan	33.000.000	3	Bulan	-	3	Bulan	13.750.000	3	Bulan	-	3	Bulan	19.250.000	12	Bulan	33.000.000	100	100	24	Bulan	96.250.000	tdr	tdr	Bakesbang ol			
					24	Bulan	49.985.050	12	Bulan	31.084.600	12	Bulan	31.147.923	3	Bulan	-	3	Bulan	11.151.100	3	Bulan	-	3	Bulan	19.933.500	12	Bulan	31.084.600	100	100	24	Bulan	62.169.200	100	124,38	Bakesbang ol

No	Sasaran	Kode	Urusan/Bidang Urusan Pemerintah Daerah dan Program / Kegiatan	Indikator Kinerja Program (Outcome)/Kegiatan (output)	Target Renstra SKPD s.d tahun 2022 (akhir periode Renstra SKPD)		Realisasi Capaian Kinerja Renstra SKPD s/d Renja SKPD Tahun Lalu 2021		Target Kinerja dan Anggaran Renja SKPD Tahun Berjalan (Tahun n-1) yang dievaluasi 2022		Realisasi Kinerja Pada Triwulan IV								Realisasi Capaian Kinerja dan Anggaran Renja SKPD Tahun 2022		Tingkat Capaian Kinerja dan Realisasi Anggaran Renja SKPD Tahun 2022(%)		Realisasi Kinerja dan Anggaran Renstra SKPD s/d Akhir Tahun 2022		Tingkat Capaian Kinerja dan Realisasi Anggaran Renstra SKPD s/d Tahun 2022 (%)		Unit SKPD Penanggung Jawab	Ket					
					K	Rp.	K	Rp.	K	Rp.	I		II		III		IV		K	Rp.	K	Rp.	K	Rp.	K	Rp.							
					1	2	3	4	5	6	7	8	9	10	11	12	13	14	15	16	17	18	19	20	21	22							
		8.01.01.2.09.01	Penyediaan Jasa Pemeliharaan, Biaya Pemeliharaan dan Pajak Kendaraan Perorangan Dinas atau Kendaraan Dinas Jabatan	Jumlah unit bulan Penyediaan Jasa Pemeliharaan, Biaya Pemeliharaan dan Pajak Kendaraan Perorangan Dinas atau Kendaraan Dinas Jabatan (1 unit x 12 bulan)	Unit Bulan	12	31.084.600	12	Unit Bulan	31.147.923	3	Unit Bulan	-	3	Unit Bulan	11.151.100	3	Unit Bulan	-	3	Unit Bulan	19.933.500	12	Unit Bulan	31.084.600	100	100	24	Unit Bulan	62.169.200	tdr	tdr	Bakesbang ol
		8.01.02	PROGRAM Penguatan Ideologi Pancasila dan Karakter Kebangsaan	Persentase peningkatan pemahaman terhadap penguatan ideologi Pancasila dan karakter kebangsaan	Persen	93	213.294.333	82,4	Persen	83.670.261	93	Persen	166.574.865	Persen	-	-	Persen	-	79	Persen	162.951.865	79	Persen	162.951.865	85	98	161	Pembinaan	246.622.126	174	115,63	Bakesbang ol	
		8.01.02.2.01	Perumusan Kebijakan Teknis dan Pemantapan Pelaksanaan Bidang Ideologi Pancasila dan Karakter Kebangsaan	Jumlah tahap Perumusan Kebijakan Teknis dan Pemantapan Pelaksanaan Bidang Ideologi Pancasila dan Karakter Kebangsaan	Tahap	4	213.294.333	-	Tahap	83.670.261	2	Tahap	166.574.865	-	Tahap	-	Tahap	-	2	Tahap	162.951.865	2	Tahap	162.951.865	100	98	2	Kegiatan	246.622.126	sts	115,63	Bakesbang ol	
		8.01.02.2.01.01	Penyusunan Program Kerja di Bidang Ideologi Wawasan Kebangsaan, Bela Negara, Karakter Bangsa, Pembaruan Kebangsaan, Bineka Tunggal Ika dan Sejarah Kebangsaan	Jumlah kegiatan Penyusunan Program Kerja di Bidang Ideologi Wawasan Kebangsaan, Bela Negara, Karakter Bangsa, Pembaruan Kebangsaan, Bineka Tunggal Ika dan Sejarah Kebangsaan	Kegiatan	1	42.615.475	1	Kegiatan	34.999.940	-	Kegiatan	-	-	Kegiatan	-	-	Kegiatan	-	1	Kegiatan	33.949.940	1	Kegiatan	33.949.940	100	97	2	Kegiatan	76.565.415	tdr	tdr	Bakesbang ol
		8.01.02.2.01.03	Pelaksanaan Kebijakan di Bidang Ideologi Wawasan Kebangsaan, Bela Negara, Karakter Bangsa, Pembaruan Kebangsaan, Bineka Tunggal Ika dan Sejarah Kebangsaan	Jumlah kegiatan Pelaksanaan Kebijakan di Bidang Ideologi Wawasan Kebangsaan, Bela Negara, Karakter Bangsa, Pembaruan Kebangsaan, Bineka Tunggal Ika dan Sejarah Kebangsaan	Kegiatan	2	41.054.786	2	Kegiatan	131.574.925	-	Kegiatan	-	-	Kegiatan	-	-	Kegiatan	-	2	Kegiatan	129.001.925	2	Kegiatan	129.001.925	100	98	4	Kegiatan	170.056.711	tdr	tdr	Bakesbang ol
		8.01.03	Program Peningkatan peran partai politik dan lembaga pendidikan melalui pendidikan politik dan pengembangan etika serta budaya politik	Persentase Peserta Partai politik yang memahami mekanisme pengelolaan partai	Persen	92	27.060.723.867	81,8	Persen	860.617.413	92	Persen	1.256.169.970	Persen	-	-	Persen	-	38	Persen	1.066.693.510	38,0	Persen	1.066.693.510	41	85	120	Pembinaan	1.927.310.923	130	7,12	Bakesbang ol	
		8.01.03.2.01	Perumusan Kebijakan Teknis Dan Pemantapan Pelaksanaan Bidang Pendidikan Politik, Etika Budaya Politik, Peningkatan Demokrasi, Fasilitasi Kelembagaan Pemerintahan, Perwakilan dan Parpol, Pemilihan Umum, Pemantauan Situasi Politik	Jumlah tahap Perumusan Kebijakan Teknis Dan Pemantapan Pelaksanaan Bidang Pendidikan Politik, Etika Budaya Politik, Peningkatan Demokrasi, Fasilitasi Kelembagaan Pemerintahan, Perwakilan dan Parpol, Pemilihan Umum, Pemantauan Situasi Politik	Tahap	11	27.060.723.867	-	Tahap	860.617.413	3	Tahap	1.256.169.970	-	Tahap	-	Tahap	-	3	Tahap	1.066.693.510	3	Tahap	1.066.693.510	100	85	3	Tahap	1.927.310.923	27	7,12	Bakesbang ol	
		8.01.03.2.01.02	Penyusunan Bahan Perumusan Kebijakan di Bidang Pendidikan Politik, Etika Budaya Politik, Peningkatan Demokrasi, Fasilitasi Kelembagaan Pemerintahan, Perwakilan dan Parpol, Pemilihan Umum, Pemantauan Situasi Politik Di Daerah	Jumlah kegiatan Penyusunan Bahan Perumusan Kebijakan di Bidang Pendidikan Politik, Etika Budaya Politik, Peningkatan Demokrasi, Fasilitasi Kelembagaan Pemerintahan, Perwakilan dan Parpol, Pemilihan Umum, Pemantauan Situasi Politik Di Daerah	Kegiatan	3	16.549.413	3	Kegiatan	24.999.900	-	Kegiatan	-	-	Kegiatan	-	-	Kegiatan	-	3	Kegiatan	23.499.900	3	Kegiatan	23.499.900	100	94	6	Kegiatan	40.049.313	tdr	tdr	Bakesbang ol

No	Sasaran	Kode	Urusan/Bidang Urusan Pemerintahan Daerah dan Program / Kegiatan	Indikator Kinerja Program (Outcome)/Kegiatan (output)	Target Renstra SKPD s.d tahun 2022 (akhir periode Renstra SKPD)		Realisasi Capaian Kinerja Renstra SKPD s/d Renja SKPD Tahun Lalu 2021		Target Kinerja dan Anggaran Renja SKPD Tahun Berjalan (Tahun n-1) yang dievaluasi 2022		Realisasi Kinerja Pada Triwulan IV								Realisasi Capaian Kinerja dan Anggaran Renja SKPD Tahun 2022		Tingkat Capaian Kinerja dan Realisasi Anggaran Renja SKPD Tahun 2022 (%)		Realisasi Kinerja dan Anggaran Renstra SKPD s/d Akhir Tahun 2022		Tingkat Capaian Kinerja dan Realisasi Anggaran Renstra SKPD s/d Tahun 2022 (%)		Unit SKPD Penanggung Jawab	Ket								
					K	Rp.	K	Rp.	K	Rp.	I		II		III		IV		K	Rp.	K	Rp.	K	Rp.	K	Rp.										
					5		6		7		8		9		10		11		12 = 8+9+10+11		13 = 12/7*100		14 = 6 + 12		15 = 14/5*100											
	8	01	03	2.01	03	Pelaksanaan Kebijakan Di Bidang Pendidikan Politik, Etika Budaya Politik, Peningkatan Demokrasi, Fasilitasi Kelembagaan Pemerintahan, Perwakilan dan Partai Politik, Pemilihan Umum/Pemilihan Umum Kepala Daerah, Serta Pemantauan Situasi Politik Di Daerah	Jumlah kegiatan Pelaksanaan Kebijakan Di Bidang Pendidikan Politik, Etika Budaya Politik, Peningkatan Demokrasi, Fasilitasi Kelembagaan Pemerintahan, Perwakilan dan Partai Politik, Pemilihan Umum/Pemilihan Umum Kepala Daerah, Serta Pemantauan Situasi Politik Di Daerah	Kegiatan	1	Kegiatan	844.068.000	1	Kegiatan	844.068.000	-	Kegiatan	-	Kegiatan	-	1	Kegiatan	844.068.000	1	Kegiatan	844.068.000	100	100	2	Kegiatan	1.688.136.000	tdr	tdr	Bakesbang ol	16	17	
	8	01	03	2.01	04	Pelaksanaan Kebijakan Di Bidang Pendidikan Politik, Etika Budaya Politik, Peningkatan Demokrasi, Fasilitasi Kelembagaan Pemerintahan, Perwakilan dan Partai Politik, Pemilihan Umum/Pemilihan Umum Kepala Daerah, Serta Pemantauan Situasi Politik Di Daerah	Jumlah kegiatan Pelaksanaan Kebijakan Di Bidang Pendidikan Politik, Etika Budaya Politik, Peningkatan Demokrasi, Fasilitasi Kelembagaan Pemerintahan, Perwakilan dan Partai Politik, Pemilihan Umum/Pemilihan Umum Kepala Daerah, Serta Pemantauan Situasi Politik Di Daerah	Kegiatan	-	Kegiatan	-	1	Kegiatan	387.102.070	-	Kegiatan	-	Kegiatan	-	1	Kegiatan	199.125.610	1	Kegiatan	199.125.610	100	51	1	Kegiatan	199.125.610	tdr	tdr	Bakesbang ol			
	8	01	04			Program pemberdayaan dan pengawasan organisasi kemasyarakatan	Persentase Ormas yang mendapatkan pembinaan dan pengawasan	92	Persen	44.999.715	64	Persen	115.051.900	92	Persen	116.574.900	-	Persen	-	100	Persen	115.051.900	100	Persen	115.051.900	109	99	164	Persen	230.103.800	178	511,35	Bakesbang ol			
	8	01	04	2.01		Perumusan Kebijakan Teknis dan Pemantapan Pelaksanaan Bidang Pemberdayaan dan Pengawasan Organisasi Kemasyarakatan	Jumlah tahap Perumusan Kebijakan Teknis dan Pemantapan Pelaksanaan Bidang Pemberdayaan dan Pengawasan Organisasi Kemasyarakatan	5	Tahap	44.999.715	1	Tahap	115.051.900	1	Tahap	116.574.900	-	Tahap	-	1	Tahap	115.051.900	1	Tahap	115.051.900	100	99	2	Tahap	230.103.800	40	511,35	Bakesbang ol			
	8	01	04	2.01	05	Pelaksanaan Monitoring Evaluasi dan Pelaporan Dibidang Pendaftaran Ormas, Pemberdayaan Ormas, Evaluasi dan Mediasi Sengketa Ormas, Pengawasan Ormas dan Ormas Asing di Daerah	Jumlah bulan Pelaksanaan Monitoring Evaluasi dan Pelaporan Dibidang Pendaftaran Ormas, Pemberdayaan Ormas, Evaluasi dan Mediasi Sengketa Ormas, Pengawasan Ormas dan Ormas Asing di Daerah	Bulan	12	Bulan	115.051.900	12	Bulan	116.574.900	3	Bulan	-	3	Bulan	-	3	Bulan	115.051.900	12	Bulan	115.051.900	100	99	24	Bulan	230.103.800	tdr	tdr	Bakesbang ol		
	8	01	05			Program pembinaan dan pengembangan ketahanan ekonomi, sosial, dan budaya	Persentase tingkat ketahanan ekonomi, sosial, budaya dan fasilitasi pencegahan penyalahgunaan narkoba, fasilitasi kerukunan umat beragama dan penghayat kepercayaan di daerah	70	Persen	1.124.509.792	50	Persen	63.309.620	70	Persen	42.999.405	-	Persen	-	67	Persen	39.842.850	67	Persen	39.842.850	95	93	117	Persen	103.152.470	167	9,17	Bakesbang ol			
	8	01	05	2.01		Perumusan Kebijakan Teknis Dan Pemantapan Pelaksanaan Bidang Ketahanan Ekonomi, Sosial Dan Budaya	Jumlah tahap Perumusan Kebijakan Teknis Dan Pemantapan Pelaksanaan Bidang Ketahanan Ekonomi, Sosial Dan Budaya	6	Tahap	164.509.792	2	Tahap	63.309.620	2	Tahap	42.999.405	-	Tahap	-	2	Tahap	39.842.850	2	Tahap	39.842.850	100	93	4	Tahap	103.152.470	67	62,70	Bakesbang ol			
	8	01	05	2.01	04	Pelaksanaan Koordinasi di Bidang Ketahanan Ekonomi, Sosial, Budaya dan Fasilitasi Pencegahan Penyalahgunaan Narkotika, Fasilitasi Kerukunan Umat Beragama dan Penghayat Kepercayaan di Daerah	Jumlah bulan Pelaksanaan Koordinasi di Bidang Ketahanan Ekonomi, Sosial, Budaya dan Fasilitasi Pencegahan Penyalahgunaan Narkotika, Fasilitasi Kerukunan Umat Beragama dan Penghayat Kepercayaan di Daerah	Bulan	12	Bulan	28.154.890	12	Bulan	18.000.000	3	Bulan	-	3	Bulan	-	3	Bulan	18.000.000	12	Bulan	18.000.000	100	100	24	Bulan	46.154.890	tdr	tdr	Bakesbang ol		

No	Sasaran	Kode	Urusan/Bidang Urusan Pemerintahan Daerah dan Program / Kegiatan	Indikator Kinerja Program (Outcome)/Kegiatan (output)	Target Renstra SKPD s.d tahun 2022 (akhir periode Renstra SKPD)		Realisasi Capaian Kinerja Renstra SKPD s/d Renja SKPD Tahun Lalu 2021		Target Kinerja dan Anggaran Renja SKPD Tahun Berjalan (Tahun n-1) yang dievaluasi 2022		Realisasi Kinerja Pada Triwulan IV								Realisasi Capaian Kinerja dan Anggaran Renja SKPD Tahun 2022		Tingkat Capaian Kinerja dan Realisasi Anggaran Renja SKPD Tahun 2022(%)		Realisasi Kinerja dan Anggaran Renstra SKPD s/d Akhir Tahun 2022		Tingkat Capaian Kinerja dan Realisasi Anggaran Renstra SKPD s/d Tahun 2022 (%)		Unit SKPD Penanggung Jawab	Ket									
					K	Rp.	K	Rp.	K	Rp.	I		II		III		IV		K	Rp.	K	Rp.	K	Rp.	K	Rp.			K	Rp.							
					5		6		7		8		9		10		11		12 = 8+9+10+11		13 = 12/7*100		14 = 6 + 12		15 = 14/5*100												
	8	01	05	2.01	05	Pelaksanaan Monitoring, Evaluasi dan Pelaporan di Bidang Ketahanan Ekonomi, Sosbud dan Fasilitasi Pencegahan Penyalagunaan Narkotika, Fasilitasi Kerukunan Umat Beragama dan Penghayat Kepercayaan di Daerah	Jumlah bulan Pelaksanaan Monitoring, Evaluasi dan Pelaporan di Bidang Ketahanan Ekonomi, Sosbud dan Fasilitasi Pencegahan Penyalagunaan Narkotika, Fasilitasi Kerukunan Umat Beragama dan Penghayat Kepercayaan di Daerah	Bulan	12	Bulan	35.154.730	12	Bulan	24.999.405	3	Bulan	-	3	Bulan	-	3	Bulan	21.842.850	12	Bulan	21.842.850	100	87	24	Bulan	56.997.580	tdr	tdr	Bakesbang ol	16	17	
	8	01	04			Program peningkatan kewaspadaan nasional dan peningkatan kualitas dan fasilitasi penanganan konflik sosial	Persentase deteksi dini konflik yang tertangani	Persen	75	Persen	480.000.000	75	Persen	49.467.560	75	Persen	271.999.287	-	-	Persen	-	67	Persen	146.701.485	67	Persen	146.701.485	89	54	142	Persen	149.201.660	189	31,08	Bakesbang ol		
	8	01	06	2.01		Perumusan Kebijakan Teknis dan Pelaksanaan Pemantapan Kewaspadaan Nasional dan Penanganan Konflik Sosial	Jumlah tahap Perumusan Kebijakan Teknis dan Pelaksanaan Pemantapan Kewaspadaan Nasional dan Penanganan Konflik Sosial	Tahap	6	Tahap	160.000.000	-	Tahap	49.467.560	2	Tahap	271.999.287	-	-	Tahap	-	2	Tahap	146.701.485	2	Tahap	146.701.485	100	54	2	Tahap	149.201.660	33	93,25	Bakesbang ol		
	8	01	06	2.01	04	Pelaksanaan Koordinasi di Bidang Kewaspadaan Dini, Kerjasama Intelijen, Pemantauan Orang Asing, Tenaga Kerja Asing dan Lembaga Asing, Kewaspadaan Perbatasan Antar Negara, Fasilitasi Kelembagaan Bid. Kewaspadaan, serta Penanganan Konflik di Daerah	Jumlah kegiatan Pelaksanaan Koordinasi di Bidang Kewaspadaan Dini, Kerjasama Intelijen, Pemantauan Orang Asing, Tenaga Kerja Asing dan Lembaga Asing, Kewaspadaan Perbatasan Antar Negara, Fasilitasi Kelembagaan Bid. Kewaspadaan, serta Penanganan Konflik di Daerah	Kegiatan	160.000.000	-	Kegiatan	34.467.750	1	Kegiatan	14.999.635	-	-	Kegiatan	-	1	Kegiatan	12.499.635	1	Kegiatan	12.499.635	100	83	1	Kegiatan	46.967.385	tdr	29,35	Bakesbang ol				
	8	01	06	2.01	05	Pelaksanaan Monitoring, Evaluasi dan Pelaporan di Bidang Kewaspadaan Dini, Kerjasama Intelijen, Pemantauan Orang Asing, Tenaga Kerja Asing dan Lembaga Asing, Kewaspadaan Perbatasan Antar Negara, Fasilitasi Kelembagaan Bidang Kewaspadaan, serta Penanganan Konflik di Daerah	Jumlah bulan Pelaksanaan Monitoring, Evaluasi dan Pelaporan di Bidang Kewaspadaan Dini, Kerjasama Intelijen, Pemantauan Orang Asing, Tenaga Kerja Asing dan Lembaga Asing, Kewaspadaan Perbatasan Antar Negara, Fasilitasi Kelembagaan Bidang Kewaspadaan, serta Penanganan Konflik di Daerah	Bulan	160.000.000	12	Bulan	14.999.810	12	Bulan	256.999.652	3	Bulan	-	3	Bulan	-	3	Bulan	134.201.850	12	Bulan	134.201.850	100	52	24	Bulan	149.201.660	tdr	93,25	Bakesbang ol		
					JUMLAH ANGGARAN DAN REALISASI DARI SELURUH PROGRAM					3.095.270.347										2.720.822.611		87,90															
																				TOTAL RATA-RATA CAPAIAN KINERJA DAN ANGGARAN DARI SELURUH PROGRAM (PROGRAM 1 s.d. PROGRAM 9)		87		87													
																				PREDIKAT KINERJA DARI SELURUH PROGRAM (PROGRAM 1 s.d. PROGRAM 9)		T		T													
<p>Faktor pendorong keberhasilan kinerja : diisi dgn penjelasan terhadap hal-hal yg mendukung keberhasilan (jika hasil pelaksanaan Renja 2015 sudah sesuai/memenuhi target yang ditetapkan dalam Renstra SKPD)</p> <p>1. Kegiatan dilaksanakan di triwulan II serta penyerapan dana mencapai 100% mendorong keberhasilan capaian kinerja dan keuangan program ini.</p> <p>Faktor penghambat : diisi dgn penjelasan terhadap hal-hal yg mendukung keberhasilan (jika hasil pelaksanaan Renja 2015 sudah sesuai/memenuhi target yang ditetapkan dalam Renstra SKPD)</p> <p>Tindak lanjut yang diperlukan dalam triwulan berikutnya : diisi dengan upaya yg perlu segera dilakukan jika tingkat capaian Triwulan Renja SKPD 2015 masih berada jauh dibawah target/sukar mencapai target Renstra SKPD (tidak lanjut triwulan/angka pendek/Renja Tahun Berjalan)</p> <p>Tindak lanjut yang diperlukan dalam Renja SKPD berikutnya*) : diisi dengan upaya yg perlu dituangkan dalam Renja SKPD 2015, jika realisasi Renja SKPD 2015 belum mencapai target/jauh melebihi target Renstra SKPD (tidak lanjut tahunan/antar Renja)</p> <p>*) coret yang tidak perlu</p>																																					

No	Sasaran	Kode	Urusan/Bidang Urusan Pemerintah Daerah dan Program / Kegiatan	Indikator Kinerja Program (Outcome)/Kegiatan (output)	Target Renstra SKPD s.d tahun 2022 (akhir periode Renstra SKPD)		Realisasi Capaian Kinerja Renstra SKPD s/d Renja SKPD Tahun Lalu 2021		Target Kinerja dan Anggaran Renja SKPD Tahun Berjalan (Tahun n-1) yang dievaluasi 2022		Realisasi Kinerja Pada Triwulan IV								Realisasi Capaian Kinerja dan Anggaran Renja SKPD Tahun 2022		Tingkat Capaian Kinerja dan Realisasi Anggaran Renja SKPD Tahun 2022(%)		Realisasi Kinerja dan Anggaran Renstra SKPD s/d Akhir Tahun 2022		Tingkat Capaian Kinerja dan Realisasi Anggaran Renstra SKPD s/d Tahun 2022 (%)		Unit SKPD Penanggung Jawab	Ket										
					K	Rp.	K	Rp.	K	Rp.	I		II		III		IV		K	Rp.	K	Rp.	K	Rp.	K	Rp.			K	Rp.								
					5		6		7		8		9		10		11		12 = 8+9+10+11		13 = 12/7*100		14 = 6 + 12		15 = 14/5*100													
9 UNSUR KEKHUSUSAN ACEH																																						
9 01 Kekhususan Aceh																																						
9 01 01 Dinas Syariat Islam																																						
9	1	1	PROGRAM PENUNJANG URUSAN PEMERINTAHAN DAERAH KABUPATEN/KOTA	Cakupan Layanan Penunjang Urusan Daerah	95	Persen	4.907.273.974	100	Persen	1.926.607.069	95	Persen	2.554.114.134	-	Persen	363.533.504	100	Persen	759.849.920	Persen	618.645.054	Persen	825.742.213	100	Persen	2.457.773.691	105	96	200	Persen	4.384.380.760	211	89,34	DSI				
9	1	1	2.02	Administrasi Keuangan Perangkat Daerah	Jumlah bulan layanan Administrasi Keuangan Perangkat Daerah	24	Bulan	3.794.423.473	12	Bulan	1.579.716.960	12	Bulan	2.260.580.290	3	Bulan	343.534.504	3	Bulan	671.217.720	3	Bulan	618.645.054	3	Bulan	533.240.513	12	Bulan	2.166.637.791	100	96	24	Bulan	3.746.354.751	100	98,73	DSI	
9	01	01	2.02	01	Penyediaan Gaji dan Tunjangan ASN	Jumlah Penyediaan Gaji dan Tunjangan ASN		Kali	14	Kali	1.476.636.960	14	Kali	2.157.749.290	3	Kali	332.254.504	4	Kali	642.847.720	4	Kali	594.675.054	3	Kali	494.029.513	14	Kali	2.063.806.791	100	96	28	Kali	3.540.443.751	tdr	tdr	DSI	
9	01	01	2.02	03	Pelaksanaan Penatausahaan dan Pengujian/Verifikasi Keuangan SKPD	Jumlah bulan Pelaksanaan Penatausahaan dan Pengujian/Verifikasi Keuangan SKPD (12 orang x 12 Bulan)		Bulan	12	Bulan	103.080.000	12	Bulan	102.831.000	3	Bulan	11.280.000	3	Bulan	28.370.000	3	Bulan	23.970.000	3	Bulan	39.211.000	12	Bulan	102.831.000	100	100	24	Bulan	205.911.000	tdr	tdr	DSI	
9	1	1	2.05	Administrasi Kepegawaian Perangkat Daerah	Jumlah Bulan Administrasi Kepegawaian Perangkat Daerah	12	Bulan	21.000.000	-	Bulan	-	Bulan	-	Bulan	-	Bulan	-	Bulan	-	Bulan	-	Bulan	-	Bulan	-	Bulan	-	tdr	tdr	-	Bulan	-	-	-	DSI			
9	1	1	2.06	Administrasi Umum Perangkat Daerah	Jumlah bulan layanan Administrasi Umum Perangkat Daerah	24	Bulan	311.655.125	12	Bulan	152.318.736	12	Bulan	108.176.324	3	Bulan	-	3	Bulan	25.493.490	3	Bulan	-	3	Bulan	82.567.561	12	Bulan	108.061.051	100	100	24	Bulan	260.379.787	100	83,55	DSI	
9	01	01	2.06	01	Penyediaan Komponen Instalasi Listrik/Penerangan Bangunan Kantor	Jumlah bulan Penyediaan Komponen Instalasi Listrik/Penerangan Bangunan Kantor	60	Bulan		12	Bulan	1.977.614	12	Bulan	1.986.600	3	Bulan		3	Bulan	976.800	3	Bulan		3	Bulan	1.009.800	12	Bulan	1.986.600	100	100	24	Bulan	3.964.214	40	tdr	DSI
9	01	01	2.06	02	Penyediaan Peralatan dan Perlengkapan Kantor	Jumlah bulan Penyediaan Peralatan dan Perlengkapan Kantor		Bulan	12	Bulan	36.989.308	12	Bulan	20.749.089	3	Bulan		3	Bulan	4.971.890	3	Bulan		3	Bulan	15.774.676	12	Bulan	20.746.566	100	100	24	Bulan	57.735.874	tdr	tdr	DSI	
9	01	01	2.06	04	Penyediaan Bahan Logistik Kantor	Jumlah bulan Penyediaan Bahan Logistik Kantor		Bulan	12	Bulan	9.496.400	12	Bulan	16.861.000	3	Bulan		3	Bulan	-	3	Bulan		3	Bulan	16.861.000	12	Bulan	16.861.000	100	100	24	Bulan	26.357.400	tdr	tdr	DSI	
9	01	01	2.06	05	Penyediaan Barang Cetak dan Penggandaan	Jumlah bulan Penyediaan Barang Cetak dan Penggandaan		Bulan	12	Bulan	7.495.400	12	Bulan	7.499.635	3	Bulan		3	Bulan	1.386.000	3	Bulan		3	Bulan	6.000.885	12	Bulan	7.386.885	100	98	24	Bulan	14.882.285	tdr	tdr	DSI	
9	01	01	2.06	06	Penyediaan Bahan Bacaan dan Peraturan Perundang-undangan	Jumlah bulan Penyediaan Bahan Bacaan dan Peraturan Perundang-undangan		Bulan	12	Bulan	1.770.000	12	Bulan	1.080.000	3	Bulan		3	Bulan	270.000	3	Bulan		3	Bulan	810.000	12	Bulan	1.080.000	100	100	24	Bulan	2.850.000	tdr	tdr	DSI	
9	01	01	2.06	09	Penyelenggaraan Rapat Koordinasi dan Konsultasi SKPD	Jumlah bulan Penyelenggaraan Rapat Koordinasi dan Konsultasi SKPD		Bulan	12	Bulan	94.590.014	12	Bulan	60.000.000	3	Bulan		3	Bulan	17.888.800	3	Bulan		3	Bulan	42.111.200	12	Bulan	60.000.000	100	100	24	Bulan	154.590.014	tdr	tdr	DSI	
9	1	1	2.07	Pengadaan Barang Milik Daerah Penunjang Urusan Pemerintah Daerah	Jumlah unit Pengadaan Barang Milik Daerah Penunjang Urusan Pemerintah Daerah	4	Unit	25.564.549	1	Unit	16.500.000	1	Unit	20.000.000	1	Unit	19.999.000		Unit	-		Unit	-		Unit	-	1	Unit	19.999.000	100	100	2	Unit	36.499.000	50	142,77	DSI	
9	01	01	2.07	10	Pengadaan Sarana dan Prasarana Gedung Kantor atau Bangunan Lainnya	Jumlah unit Pengadaan Sarana dan Prasarana Gedung Kantor atau Bangunan Lainnya		Unit	1	Unit	16.500.000	1	Unit	20.000.000	1	Unit	19.999.000		Unit	-		Unit	-		Unit	-	1	Unit	19.999.000	100	100	2	Unit	36.499.000	tdr	tdr	DSI	
9	1	1	2.08	Penyediaan Jasa Penunjang Urusan Pemerintahan Daerah	Jumlah bulan Penyediaan Jasa Penunjang Urusan Pemerintahan Daerah	24	Bulan	286.989.962	9	Bulan	115.429.548	12	Bulan	110.359.020	3	Bulan		3	Bulan	51.079.910	3	Bulan		3	Bulan	166.994.439	12	Bulan	108.077.349	100	98	21	Bulan	223.506.897	88	77,88	DSI	
9	01	01	2.08	01	Penyediaan Jasa Surat Menyurat	Jumlah penyediaan materi		Buah	190	Buah	3.530.000	700	Buah	7.000.000		Buah	100	Buah	1.000.000		Buah	-	600	Buah	6.000.000	700	Buah	7.000.000	100	100	890	Buah	10.530.000	tdr	tdr	DSI		
9	01	01	2.08	02	Penyediaan Jasa Komunikasi, Sumber Daya Air dan Listrik	Jumlah rekening bulan Penyediaan Jasa Komunikasi, Sumber Daya Air dan Listrik (3 rekening x 12 Bulan)		Rekening Bulan	36	Rekening Bulan	44.812.808	36	Rekening Bulan	34.246.690	9	Rekening Bulan		9	Rekening Bulan	5.823.180	9	Rekening Bulan		9	Rekening Bulan	26.144.879	36	Rekening Bulan	31.968.059	100	93	72	Rekening Bulan	76.780.867	tdr	tdr	DSI	
9	01	01	2.08	03	Penyediaan Jasa Peralatan dan Perlengkapan Kantor	Jumlah bulan Penyediaan Jasa Peralatan dan Perlengkapan Kantor		Bulan	12	Bulan	47.286.740	12	Bulan	49.312.330	3	Bulan		3	Bulan	11.889.130	3	Bulan		3	Bulan	37.420.160	12	Bulan	49.309.290	100	100	24	Bulan	96.596.030	tdr	tdr	DSI	
9	01	01	2.08	04	Penyediaan Jasa Pelayanan Umum Kantor	Jumlah bulan Penyediaan Jasa Pelayanan Umum Kantor		Bulan	12	Bulan	19.800.000	12	Bulan	19.800.000	3	Bulan		3	Bulan	8.250.000	3	Bulan		3	Bulan	11.550.000	12	Bulan	19.800.000	100	100	24	Bulan	39.600.000	tdr	tdr	DSI	

No	Sasaran	Kode	Urusan/Bidang Urusan Pemerintah Daerah dan Program / Kegiatan	Indikator Kinerja Program (Outcome)/Kegiatan (output)	Target Renstra SKPD s.d tahun 2022 (akhir periode Renstra SKPD)		Realisasi Capaian Kinerja Renstra SKPD s/d Renja SKPD Tahun Lalu 2021		Target Kinerja dan Anggaran Renja SKPD Tahun Berjalan (Tahun n-1) yang dievaluasi 2022		Realisasi Kinerja Pada Triwulan IV								Realisasi Capaian Kinerja dan Anggaran Renja SKPD Tahun 2022		Tingkat Capaian Kinerja dan Realisasi Anggaran Renja SKPD Tahun 2022(%)		Realisasi Kinerja dan Anggaran Renstra SKPD s/d Akhir Tahun 2022		Tingkat Capaian Kinerja dan Realisasi Anggaran Renstra SKPD s/d Tahun 2022 (%)		Unit SKPD Penanggung Jawab	Ket													
					K	Rp.	K	Rp.	K	Rp.	I		II		III		IV		K	Rp.	K	Rp.	K	Rp.	K	Rp.			K	Rp.											
					5		6		7		8		9		10		11		12 = 8+9+10+11		13 = 12/7*100		14 = 6 + 12		15 = 14/5*100				16	17											
	9	1	2	09	Pemeliharaan Barang Milik Daerah Penunjang Urusan Pemerintahan Daerah	Jumlah bulan Pemeliharaan Barang Milik Daerah Penunjang Urusan Pemerintahan Daerah	24	Bulan	467.640.855	12	Bulan	62.641.825	12	Bulan	54.998.500	3	Bulan	-	3	Bulan	12.058.800	3	Bulan	-	3	Bulan	42.939.700	12	Bulan	54.998.500	100	100	24	Bulan	117.640.325	100	25,16	DSI			
	9	01	01	2.09	01	Penyediaan Jasa Pemeliharaan, Biaya Pemeliharaan dan Pajak Kendaraan Perorangan Dinas atau Kendaraan Dinas Jabatan	Jumlah unit bulan Penyediaan Jasa Pemeliharaan, Biaya Pemeliharaan dan Pajak Kendaraan Perorangan Dinas atau Kendaraan Dinas Jabatan (1 unit x 12 bulan)		Unit Bulan		12	Unit Bulan	62.641.825	12	Unit Bulan	54.998.500	3	Unit Bulan	-	3	Unit Bulan	12.058.800	3	Unit Bulan	-	3	Unit Bulan	42.939.700	12	Unit Bulan	54.998.500	100	100	24	Unit Bulan	117.640.325	tdr	tdr	DSI		
	9	01	01	2.09	09	Pemeliharaan/Rehabilitasi Gedung Kantor dan Bangunan Lainnya	Jumlah paket Pemeliharaan/Rehabilitasi Gedung Kantor dan Bangunan Lainnya		Paket		-	Paket	-	-	Paket	-	-	Paket	-	-	Paket	-	-	Paket	-	-	Paket	-	-	Paket	-	-	Paket	-	-	tdr	tdr	DSI			
	9	1	2			PROGRAM SYARIAH ISLAM ACEH	Jumlah Gampong yang mengadakan pengajian rutin	609	Gampong	12.950.569.013	609	Gampong	7.782.347.385	609	Gampong	10.902.009.958		Gampong	-	609	Gampong	3.591.463.520		Gampong	-	Gampong	7.378.819.504	609	Gampong	10.970.283.024	100	101	1.218	Gampong	45.661.670.122	200	352,58	DSI			
	9	1	2	2.01		Peningkatan Pemahaman wawasan Keislaman	Jumlah sekolah yang dilakukan Peningkatan Pemahaman wawasan Keislaman	30	Sekolah	50.000.000	-	Sekolah	-		Sekolah	-		Sekolah	-		Sekolah	-		Sekolah	-		Sekolah	-	tdr	tdr	-	Sekolah	-	-	-	-	DSI				
	9	1	2	2.02		Peningkatan Pemahaman, Penghayatan dan Pengamalan Alquran	Jumlah bulan Peningkatan Pemahaman, Penghayatan dan Pengamalan Alquran	24	Bulan	3.579.997.724	12	Bulan	2.089.192.720	12	Bulan	1.544.997.754	3	Bulan	-	3	Bulan	1.123.750.430		Bulan	-		Bulan	367.197.754	6	Bulan	1.490.948.184	50	97	18	Bulan	30.489.180.617	75	851,65	DSI		
	9	01	02	2.02	01	Pembinaan Kelembagaan Tawafil Qur'an	Jumlah qari yang dibina		Orang		155	Orang	20.000.000	155	Orang	544.998.084	-	Orang	-	155	Orang	500.000.000		Orang	-	Orang	44.998.084	155	Orang	544.998.084	100	100	310	Orang	564.998.084	tdr	tdr	DSI			
	9	01	02	2.02	04	Pelaksanaan MTQ	Jumlah Pelaksanaan MTQ		Kali		18	Kali	1.397.232.664	49	Kali	500.000.000	-	Kali	-	49	Kali	435.950.430		Kali	-	Kali	10.000.000	49	Kali	445.950.430	100	89	67	Kali	1.843.183.094	tdr	tdr	DSI			
	9	01	02	2.02	05	Pelatihan/Training Center Peserta MTQ/STQ Tingkat Nasional	Jumlah peserta Pelatihan/Training Center MTQ/STQ Tingkat Nasional		Orang		49	Orang	671.960.056	84	Orang	499.999.670	-	Orang	-	48	Orang	187.800.000		Orang	-	36	Orang	312.199.670	84	Orang	499.999.670	100	100	133	Orang	1.171.959.726	tdr	tdr	DSI		
	9	1	2	2.04		Pembinaan Dakwah dan Syariat Islam	Jumlah bulan Pembinaan Dakwah dan Syariat Islam	24	Bulan	5.909.572.206	12	Bulan	3.194.760.485	12	Bulan	6.905.809.950	3	Bulan	-	3	Bulan	2.277.790.000	3	Bulan	-	3	Bulan	4.600.989.615	12	Bulan	6.878.779.615	100	100	24	Bulan	10.073.540.100	100	170,46	DSI		
	9	01	02	2.04	01	Peningkatan Kualitas Dakwah dan Penyemarakkan Syariat Islam	Jumlah kegiatan syiar Islam		Kegiatan		5	Kegiatan	92.973.765	4	Kegiatan	1.000.000.000	-	Kegiatan	-	-	Kegiatan	-		4	Kegiatan	-	4	Kegiatan	981.497.665	4	Kegiatan	981.497.665	100	98	9	Kegiatan	1.074.471.430	tdr	tdr	DSI	
	9	01	02	2.04	07	Pembinaan Gampong Percontohan Syariat	Jumlah Gampong Percontohan Syariat yang dibina		Gampong		5	Gampong	498.999.799		Gampong		-	Gampong	-	-	Gampong			Gampong	-	Gampong	-	-	Gampong	-	tdr	tdr	5	Gampong	498.999.799	tdr	tdr	DSI			
	9	01	02	2.04	09	Ceramah Bulan Suci Ramadhan di Masjid/Meunasah/Mushalla	Jumlah kegiatan Ceramah Bulan Suci Ramadhan di Masjid/Meunasah/Mushalla		Kegiatan		1	Kegiatan	25.966.816	1	Kegiatan	24.990.000	-	Kegiatan	-	1	Kegiatan	24.990.000		Kegiatan	-	Kegiatan	-	1	Kegiatan	24.990.000	100	100	2	Kegiatan	50.956.816	tdr	tdr	DSI			
	9	01	02	2.04	11	Penyediaan, Pendistribusian dan Pengawasan Sarana Peribadatan	Jumlah masjid yang dilakukan Penyediaan, Pendistribusian dan Pengawasan Sarana Peribadatan		Masjid		-	Masjid	-	187	Masjid	2.580.819.950	-	Masjid	-	-	Masjid	1.072.800.000		Masjid	-	187	Masjid	1.499.491.950	187	Masjid	2.572.291.950	100	100	187	Masjid	2.572.291.950	tdr	tdr	DSI		
	9	01	02	2.04	11	Peningkatan Pembangunan Sarana dan Prasarana Agama	Jumlah Pembangunan Sarana dan Prasarana Agama		Masjid		187	Masjid	2.576.820.105	187	Masjid	3.300.000.000	-	Masjid	-	-	Masjid	1.180.000.000		Masjid	-	187	Masjid	2.120.000.000	187	Masjid	3.300.000.000	100	100	374	Masjid	5.876.820.105	tdr	tdr	DSI		
	9	1	2	2.05		Pengkajian, Pengembangan dan Pembinaan Syariat Islam	Jumlah bulan Pengkajian, Pengembangan dan Pembinaan Syariat Islam	24	Bulan	1.991.999.842	12	Bulan	1.874.989.942	12	Bulan	20.000.000	3	Bulan	-	3	Bulan	-	3	Bulan	-	3	Bulan	20.000.000	12	Bulan	20.000.000	100	100	24	Bulan	1.894.989.942	100	95,13	DSI		
	9	01	02	2.05	07	Pembinaan Badan Kemakmuran Masjid/Meunasah/Mushalla	Jumlah kegiatan pembinaan		Kegiatan		1	Kegiatan	1.874.989.942	1	Kegiatan	20.000.000	-	Kegiatan	-	1	Kegiatan	-		Kegiatan	-	Kegiatan	-	1	Kegiatan	20.000.000	100	100	2	Kegiatan	1.894.989.942	tdr	tdr	DSI			
	9	1	2	2.06		Penguatan, Pengembangan, Pemberdayaan dan Peningkatan Kerjasama Peradilan Syariat Islam	Jumlah bulan Penguatan, Pengembangan, Pemberdayaan dan Peningkatan Kerjasama Peradilan Syariat Islam	24	Bulan	669.999.663	12	Bulan	226.134.523	12	Bulan	864.920.756	3	Bulan	-	3	Bulan	46.106.670		Bulan	-		Bulan	968.422.251	6	Bulan	1.014.528.921	50	117	18	Bulan	1.240.663.444	75	185,17	DSI		
	9	01	02	2.06	03	Isbat Nikah bagi Korban Konflik dan Masyarakat Miskin	Jumlah pasangan Isbat Nikah bagi Korban Konflik dan Masyarakat Miskin		Pasang		-	Pasang	-	23	Pasang	500.000.000	-	Pasang	-	-	Pasang	-		Pasang	-	23	Pasang	454.489.895	23	Pasang	454.489.895	100	91	23	Pasang	454.489.895	tdr	tdr	DSI		
	9	01	02	2.06	07	Penyelenggaraan Hari-Hari Besar Islam	Jumlah kegiatan Penyelenggaraan Hari-Hari Besar Islam		Kegiatan		3	Kegiatan	78.049.995	3	Kegiatan	364.920.756	-	Kegiatan	-	1	Kegiatan	46.106.670		Kegiatan	-	2	Kegiatan	364.920.756	3	Kegiatan	411.027.426	100	113	6	Kegiatan	489.077.421	tdr	tdr	DSI		
	9	01	02	2.06	09	Penyelenggaraan ibadah Haji Daerah	Jumlah kloter yang berangkat		Kloter		-	Kloter	148.084.528	-	Kloter	-	-	Kloter	-	-	Kloter	-		Kloter	-	Kloter	-	-	Kloter	149.011.600	tdr	-	-	Kloter	441.297.735	tdr	tdr	DSI			

No	Sasaran	Kode	Ususan/Bidang Urusan Pemerintahan Daerah dan Program / Kegiatan	Indikator Kinerja Program (Outcome)/Kegiatan (output)	Target Renstra SKPD s.d tahun 2022 (akhir periode Renstra SKPD)		Realisasi Capaian Kinerja Renstra SKPD s/d Renja SKPD Tahun Lalu 2021		Target Kinerja dan Anggaran Renja SKPD Tahun Berjalan (Tahun n-1) yang dievaluasi 2022		Realisasi Kinerja Pada Triwulan IV								Realisasi Capaian Kinerja dan Anggaran Renja SKPD Tahun 2022		Tingkat Capaian Kinerja dan Realisasi Anggaran Renja SKPD Tahun 2022(%)		Realisasi Kinerja dan Anggaran Renstra SKPD s/d Akhir Tahun 2022		Tingkat Capaian Kinerja dan Realisasi Anggaran Renstra SKPD s/d Tahun 2022 (%)		Unit SKPD Penanggung Jawab	Ket										
					K	Rp.	K	Rp.	K	Rp.	I		II		III		IV		K	Rp.	K	Rp.	K	Rp.	K	Rp.			K	Rp.								
											K	Rp.	K	Rp.	K	Rp.	K	Rp.													K	Rp.	K	Rp.	K	Rp.		
1					5	Rp.	6	Rp.	7	Rp.	8	Rp.	9	Rp.	10	Rp.	11	Rp.	12 = 8+9+10+11		13 = 12/7*100		14 = 6 + 12		15 = 14/5*100	16	17											
	9	1	2	2.07	Penyelenggaraan Peribadatan dan Pengembangan Kelembagaan Masjid Agung Daerah	Jumlah bulan Penyelenggaraan Peribadatan dan Pengembangan Kelembagaan Masjid Agung Daerah	24	Bulan	748.999.578	12	Bulan	397.269.715	12	Bulan	1.566.281.498	3	Bulan	-	3	Bulan	143.816.420	3	Bulan	-	3	Bulan	1.422.209.884	12	Bulan	1.566.026.304	100	100	24	Bulan	1.963.296.019	100	262,12	DSI
	9	01	02	2.07	Pembinaan Kelembagaan Pendidikan dan Dakwah pada Masjid Agung Daerah	Jumlah bulan pemberian operasional pada Masjid Agung Daerah		Bulan		12	Bulan	174.100.000	12	Bulan	1.347.898.284	3	Bulan	-	3	Bulan	74.700.000	3	Bulan	-	3	Bulan	1.273.198.284	12	Bulan	1.347.898.284	100	100	24	Bulan	1.521.998.284	tdr	tdr	DSI
	9	01	02	2.07	Pengajian Rutin Keistaman Masjid Agung Daerah	Jumlah bulan Pengajian Rutin Keistaman Masjid Agung Daerah		Bulan		12	Bulan	223.169.715	12	Bulan	218.383.214	3	Bulan	-	3	Bulan	69.116.420	3	Bulan	-	3	Bulan	149.011.600	12	Bulan	218.128.020	100	100	24	Bulan	441.297.735	tdr	tdr	DSI
					JUMLAH ANGGARAN DAN REALISASI DARI SELURUH PROGRAM			13.456.124.092																														
																		13.428.056.715			99,79																	
																		TOTAL RATA-RATA CAPAIAN KINERJA DAN ANGGARAN DARI SELURUH PROGRAM (PROGRAM 1 s.d. PROGRAM 9)		102,6	98																	
																		PREDIKAT KINERJA DARI SELURUH PROGRAM (PROGRAM 1 s.d. PROGRAM 9)		ST	ST																	
Faktor pendorong keberhasilan kinerja : diisi dgn penjelasan terhadap hal-hal yg mendukung keberhasilan (jika hasil pelaksanaan Renja 2015 sudah sesuai/memenuhi target yang ditetapkan dalam Renstra SKPD)																																						
1. Kegiatan dilaksanakan di triwulan II serta penyerapan dana mencapai 100% mendorong keberhasilan capaian kinerja dan keuangan program ini.																																						
Faktor penghambat : diisi dgn penjelasan terhadap hal-hal yg mendukung keberhasilan (jika hasil pelaksanaan Renja 2015 sudah sesuai/memenuhi target yang ditetapkan dalam Renstra SKPD)																																						
Tidak lanjut yang diperlukan dalam triwulan berikutnya : diisi dengan upaya yg perlu segera dilakukan jika tingkat capaian Triwulan Renja SKPD 2015 masih berada jauh dibawah target/sukar mencapai target Renstra SKPD (tidak lanjut triwulan/jangka pendek/Renja Tahun Berjalan)																																						
Tidak lanjut yang diperlukan dalam Renja SKPD berikutnya*1 : diisi dengan upaya yg perlu dituangkan dalam Renja SKPD 2015, jika realisasi Renja SKPD 2015 belum mencapai target/jauh melebihi target Renstra SKPD (tidaklanjut tahunan/antar Renja)																																						
*) coret yang tidak perlu																																						

No	Sasaran	Kode	Urusan/Bidang Urusan Pemerintah Daerah dan Program / Kegiatan	Indikator Kinerja Program (Outcome)/Kegiatan (output)	Target Renstra SKPD s/d tahun 2022 (akhir periode Renstra SKPD)		Realisasi Capaian Kinerja Renstra SKPD s/d Renja SKPD Tahun Lalu 2021		Target Kinerja dan Anggaran Renja SKPD Tahun Berjalan (Tahun n-1) yang dievaluasi 2022		Realisasi Kinerja Pada Triwulan IV								Realisasi Capaian Kinerja dan Anggaran Renja SKPD Tahun 2022		Tingkat Capaian Kinerja dan Realisasi Anggaran Renja SKPD Tahun 2022(%)		Realisasi Kinerja dan Anggaran Renstra SKPD s/d Akhir Tahun 2022		Tingkat Capaian Kinerja dan Realisasi Anggaran Renstra SKPD s/d Tahun 2022 (%)		Unit SKPD Penanggung Jawab	Ket									
					K	Rp.	K	Rp.	K	Rp.	I		II		III		IV		K	Rp.	K	Rp.	K	Rp.	K	Rp.			K	Rp.							
					5		6		7		8		9		10		11		12 = 8+9+10+11		13 = 12/7*100		14 = 6 + 12		15 = 14/5*100												
9 UNSUR KEKHUSUSAN ACEH																																					
9 01 Kekhususan Aceh																																					
9 01 01 Sekretariat Majelis Permusyawaratan Ulama																																					
9	01	01	PROGRAM PENUNJANG URUSAN PEMERINTAHAN DAERAH KABUPATEN/KOTA	Cakupan Layanan Penunjang Urusan Daerah	95	Persen	2.345.761.391	200	Persen	1.851.834.123	95	Persen	1.968.091.581	25	Persen	143.534.504	25	Persen	642.835.200	25	Persen	214.808.179	25	Persen	1.020.696.937	100	Persen	1.959.187.420	105	100	300	Persen	3.746.903.843	316	159,73	MPU	
9	01	01	2.02	Administrasi Keuangan Perangkat Daerah	Jumlah bulan layanan Administrasi Keuangan Perangkat Daerah	24	Bulan	1.569.974.106	12	Bulan	718.179.942	12	Bulan	805.151.849	3	Bulan	143.534.504	3	Bulan	229.520.388	3	Bulan	214.808.179	3	Bulan	209.232.651	12	Bulan	797.095.722	100	99	24	Bulan	1.515.275.664	100	96,52	MPU
9	01	01	2.02	01	Penyediaan Gaji dan Tunjangan ASN	Jumlah Penyediaan Gaji dan Tunjangan ASN		Kali	14	Kali	656.939.942	14	Kali	743.911.849	3	Kali	132.254.504	4	Kali	219.440.388	4	Kali	193.448.179	3	Kali	190.712.651	14	Kali	735.855.722	100	99	28	Kali	1.392.795.664	tdr	tdr	MPU
9	01	01	2.02	03	Pelaksanaan Penatausahaan dan Pengujian Verifikasi Keuangan SKPD	Jumlah orang bulan Pelaksanaan Penatausahaan dan Pengujian Verifikasi Keuangan SKPD (12 orang x 12 Bulan)		Orang Bulan	78	Orang Bulan	61.240.000	144	Orang Bulan	61.240.000	36	Orang Bulan	11.280.000	36	Orang Bulan	10.080.000	36	Orang Bulan	21.360.000	36	Orang Bulan	18.520.000	144	Orang Bulan	61.240.000	100	100	222	Orang Bulan	122.480.000	tdr	tdr	MPU
9	01	01	2.05	Administrasi Kepegawaian Perangkat Daerah	Jumlah bulan Administrasi Kepegawaian Perangkat Daerah	12	Bulan	6.300.000	-	Bulan	-	-	Bulan	-	-	Bulan	-	-	Bulan	-	-	Bulan	-	-	Bulan	94.928.870	-	Bulan	-	tdr	tdr	-	Bulan	-	-	-	MPU
9	01	01	2.06	Administrasi Umum Perangkat Daerah	Jumlah bulan layanan Administrasi Umum Perangkat Daerah	24	Bulan	187.345.581	12	Bulan	85.967.373	12	Bulan	109.694.135	3	Bulan	-	3	Bulan	46.328.800	3	Bulan	-	3	Bulan	63.365.335	12	Bulan	109.694.135	100	100	24	Bulan	195.661.508	100	104,44	MPU
9	01	01	2.06	01	Penyediaan Komponen Instalasi Listrik/Penerangan Bangunan Kantor	Jumlah bulan Penyediaan Komponen Instalasi Listrik/Penerangan Bangunan Kantor		Bulan	12	Bulan	1.200.298	12	Bulan	1.191.000	3	Bulan	-	3	Bulan	395.500	3	Bulan	-	3	Bulan	795.500	12	Bulan	1.191.000	100	100	24	Bulan	2.391.298	tdr	tdr	MPU
9	01	01	2.06	02	Penyediaan Peralatan dan Perlengkapan Kantor	Jumlah jenis Penyediaan Peralatan dan Perlengkapan Kantor		Jenis	12	Jenis	10.285.800	12	Jenis	24.349.900		Jenis	5	Jenis	4.184.700		Jenis	-	7	Jenis	20.165.200	12	Jenis	24.349.900	100	100	24	Jenis	34.635.700	tdr	tdr	MPU	
9	01	01	2.06	04	Penyediaan Bahan Logistik Kantor	Jumlah bulan Penyediaan Bahan Logistik Kantor		Bulan	12	Bulan	13.800.625	12	Bulan	13.780.000	3	Bulan	-	3	Bulan	5.713.000	3	Bulan	-	3	Bulan	8.067.000	12	Bulan	13.780.000	100	100	24	Bulan	27.580.625	tdr	tdr	MPU
9	01	01	2.06	05	Penyediaan Barang Cetak dan Penggandaan	Jumlah bulan Penyediaan Barang Cetak dan Penggandaan		Bulan	12	Bulan	4.600.650	12	Bulan	4.293.235	3	Bulan	-	3	Bulan	2.297.400	3	Bulan	-	3	Bulan	1.995.835	12	Bulan	4.293.235	100	100	24	Bulan	8.893.885	tdr	tdr	MPU
9	01	01	2.06	06	Penyediaan Bahan Bacaan dan Peraturan Perundang-undangan	Jumlah bulan Penyediaan Bahan Bacaan dan Peraturan Perundang-undangan		Bulan	12	Bulan	1.080.000	12	Bulan	1.080.000	3	Bulan	-	3	Bulan	540.000	3	Bulan	-	3	Bulan	540.000	12	Bulan	1.080.000	100	100	24	Bulan	2.160.000	tdr	tdr	MPU
9	01	01	2.06	09	Penyelenggaraan Rapat Koordinasi dan Konsultasi SKPD	Jumlah bulan Penyelenggaraan Rapat Koordinasi dan Konsultasi SKPD		Bulan	12	Bulan	55.000.000	12	Bulan	65.000.000	3	Bulan	-	3	Bulan	33.198.200	3	Bulan	-	3	Bulan	31.801.800	12	Bulan	65.000.000	100	100	24	Bulan	120.000.000	tdr	tdr	MPU
9	01	01	2.07	Pengadaan Barang Milik Daerah Penunjang Urusan Pemerintah Daerah	Jumlah unit Pengadaan Barang Milik Daerah Penunjang Urusan Pemerintah Daerah	1	Unit	22.000.000	-	Unit	-	-	Unit	-	-	Unit	-	-	Unit	-	-	Unit	-	-	Unit	1.453.590.502	-	Unit	-	tdr	tdr	-	Unit	-	-	Unit	MPU
9	01	01	2.08	Penyediaan Jasa Penunjang Urusan Pemerintah Daerah	Jumlah unit Penyediaan Jasa Penunjang Urusan Pemerintah Daerah	24	Bulan	2.026.841.810	12	Bulan	1.012.272.808	12	Bulan	1.021.253.597	3	Bulan	-	3	Bulan	356.946.012	3	Bulan	-	3	Bulan	726.795.251	12	Bulan	1.021.053.863	100	100	24	Bulan	2.033.326.671	100	100,32	MPU
9	01	01	2.08	01	Penyediaan Jasa Surat Menyurat	Jumlah penyediaan materi Surat		Buah	143	Buah	1.200.000	160	Buah	1.600.000		Buah	60	Buah	600.000		Buah	-	100	Buah	1.000.000	160	Buah	1.600.000	100	100	303	Buah	2.800.000	tdr	tdr	MPU	
9	01	01	2.08	02	Penyediaan Jasa Komunikasi, Sumber Daya Air dan Listrik	Jumlah rekening bulan Penyediaan Jasa Komunikasi, Sumber Daya Air dan Listrik (1 rekening x 12 Bulan)		Rekening Bulan	12	Rekening Bulan	21.454.142	12	Rekening Bulan	29.815.187	3	Rekening Bulan	-	3	Rekening Bulan	11.707.412	3	Rekening Bulan	-	3	Rekening Bulan	17.928.041	12	Rekening Bulan	29.635.453	100	99	24	Rekening Bulan	51.089.595	tdr	tdr	MPU
9	01	01	2.08	03	Penyediaan Jasa Peralatan dan Perlengkapan Kantor	Jumlah bulan Penyediaan Jasa Peralatan dan Perlengkapan Kantor		Bulan	12	Bulan	2.618.666	12	Bulan	2.838.410	3	Bulan	-	3	Bulan	858.600	3	Bulan	-	3	Bulan	1.959.810	12	Bulan	2.818.410	100	99	24	Bulan	5.437.076	tdr	tdr	MPU
9	01	01	2.08	04	Penyediaan Jasa Pelayanan Umum Kantor	Jumlah bulan Penyediaan Jasa Pelayanan Umum Kantor		Bulan	12	Bulan	987.000.000	12	Bulan	987.000.000	3	Bulan	-	3	Bulan	323.700.000	3	Bulan	-	3	Bulan	663.300.000	12	Bulan	987.000.000	100	100	24	Bulan	1.974.000.000	tdr	tdr	MPU
9	01	01	2.09	Pemeliharaan Barang Milik Daerah Penunjang Urusan Pemerintah Daerah	Jumlah bulan Pemeliharaan Barang Milik Daerah Penunjang Urusan Pemerintah Daerah	24	Bulan	103.274.000	12	Bulan	35.414.000	12	Bulan	31.992.000	3	Bulan	-	3	Bulan	10.040.000	3	Bulan	-	3	Bulan	21.303.700	12	Bulan	31.343.700	100	98	24	Bulan	2.640.000	100	2,56	MPU

No	Sasaran	Kode	Urusan/Bidang Urusan Pemerintah Daerah dan Program / Kegiatan	Indikator Kinerja Program (Outcome)/Kegiatan (output)	Target Renstra SKPD s.d tahun 2022 (akhir periode Renstra SKPD)		Realisasi Capaian Kinerja Renstra SKPD s/d Renja SKPD Tahun Lalu 2021		Target Kinerja dan Anggaran Renja SKPD Tahun Berjalan (Tahun n-1) yang dievaluasi 2022		Realisasi Kinerja Pada Triwulan IV								Realisasi Capaian Kinerja dan Anggaran Renja SKPD Tahun 2022		Tingkat Capaian Kinerja dan Realisasi Anggaran Renja SKPD Tahun 2022(%)		Realisasi Kinerja dan Anggaran Renstra SKPD s/d Akhir Tahun 2022		Tingkat Capaian Kinerja dan Realisasi Anggaran Renstra SKPD s/d Tahun 2022 (%)		Unit SKPD Penanggung Jawab	Ket									
					K	Rp.	K	Rp.	K	Rp.	I		II		III		IV		K	Rp.	K	Rp.	K	Rp.	K	Rp.			K	Rp.							
					5		6		7		8		9		10		11		12 = 8+9+10+11		13 = 12/7*100		14 = 6 + 12		15 = 14/5*100												
9 UNSUR KEKHUSUSAN ACEH																																					
9 01 Kekhususan Aceh																																					
9 01 01 Sekretariat Baitul Mal																																					
9	01	01	PROGRAM PENUNJANG URUSAN PEMERINTAHAN DAERAH KABUPATEN/KOTA	Cakupan Layanan Penunjang Urusan Daerah	95	Persen	2.979.139.053	100	Persen	1.503.156.292	95	Persen	1.660.250.873	25	Persen	204.774.834	25	Persen	552.686.746	25	Persen	293.611.743	25	Persen	636.592.573	100	Persen	1.621.011.096	105	98	200	Persen	3.124.167.388	211	104,87	Baitul Mal	
9	01	01	Administrasi Keuangan Perangkat Daerah	Jumlah bulan layanan Administrasi Keuangan Perangkat Daerah	24	Bulan	1.985.216.021	12	Bulan	997.241.199	12	Bulan	1.131.193.122	3	Bulan	204.774.834	3	Bulan	331.433.176	3	Bulan	293.611.743	3	Bulan	267.930.093	12	Bulan	1.097.749.846	100	97	24	Bulan	2.094.991.045	100	105,53	Baitul Mal	
9	01	01	2.02	Penyediaan Gaji dan Tunjangan ASN	Jumlah Penyediaan Gaji dan Tunjangan ASN		Kali	14	Kali	895.068.324	14	Kali	1.014.433.122	3	Kali	175.584.834	4	Kali	311.973.176	4	Kali	264.421.743	3	Kali	229.010.093	14	Kali	980.989.846	100	97	28	Kali	1.876.058.170	tdr	tdr	Baitul Mal	
9	01	1	2.02	03	Pelaksanaan Penatausahaan dan Pengujian/Verifikasi Keuangan SKPD	Jumlah orang bulan Pelaksanaan Penatausahaan dan Pengujian/Verifikasi Keuangan SKPD (12 orang x 12 Bulan)		Orang Bulan	78	Orang Bulan	102.172.875	144	Orang Bulan	116.760.000	36	Orang Bulan	29.190.000	36	Orang Bulan	19.460.000	36	Orang Bulan	29.190.000	36	Orang Bulan	38.920.000	144	Orang Bulan	116.760.000	100	100	222	Orang Bulan	218.932.875	tdr	tdr	Baitul Mal
9	01	01	2.06	Administrasi Umum Perangkat Daerah	Jumlah bulan layanan Administrasi Umum Perangkat Daerah	24	Bulan	49.360.542	12	Bulan	35.267.832	12	Bulan	45.667.130	3	Bulan	-	3	Bulan	14.581.600	3	Bulan	-	3	Bulan	31.085.530	12	Bulan	45.667.130	100	100	24	Bulan	80.934.962	100	163,97	Baitul Mal
9	01	01	2.06	01	Penyediaan Komponen Instalasi Listrik/Penerangan Bangunan Kantor	Jumlah bulan Penyediaan Komponen Instalasi Listrik/Penerangan Bangunan Kantor		Bulan	12	Bulan	1.594.295	12	Bulan	989.780	3	Bulan	-	3	Bulan	446.940	3	Bulan	-	3	Bulan	542.840	12	Bulan	989.780	100	100	24	Bulan	2.584.075	tdr	tdr	Baitul Mal
9	01	01	2.06	02	Penyediaan Peralatan dan Perlengkapan Kantor	Jumlah jenis Penyediaan Peralatan dan Perlengkapan Kantor		Jenis	12	Jenis	6.977.704	12	Jenis	10.915.900		Jenis	6	Jenis	2.149.970		Jenis	-	6	Jenis	8.765.930	12	Jenis	10.915.900	100	100	24	Jenis	17.893.604	tdr	tdr	Baitul Mal	
9	01	01	2.06	04	Penyediaan Bahan Logistik Kantor	Jumlah bulan Penyediaan Bahan Logistik Kantor		Bulan	12	Bulan	4.694.820	12	Bulan	2.066.000	3	Bulan	-	3	Bulan	1.018.000	3	Bulan	-	3	Bulan	1.048.000	12	Bulan	2.066.000	100	100	24	Bulan	6.760.820	tdr	tdr	Baitul Mal
9	01	01	2.06	05	Penyediaan Barang Cetak dan Penggandaan	Jumlah bulan Penyediaan Barang Cetak dan Penggandaan		Bulan	12	Bulan	3.498.700	12	Bulan	4.315.450	3	Bulan	-	3	Bulan	1.040.690	3	Bulan	-	3	Bulan	3.274.760	12	Bulan	4.315.450	100	100	24	Bulan	7.814.150	tdr	tdr	Baitul Mal
9	01	01	2.06	06	Penyediaan Bahan Bacaan dan Peraturan Perundang-undangan	Jumlah bulan Penyediaan Bahan Bacaan dan Peraturan Perundang-undangan		Bulan	12	Bulan	1.078.313	12	Bulan	1.080.000	3	Bulan	-	3	Bulan	540.000	3	Bulan	-	3	Bulan	540.000	12	Bulan	1.080.000	100	100	24	Bulan	2.158.313	tdr	tdr	Baitul Mal
9	01	01	2.06	09	Penyelenggaraan Rapat Koordinasi dan Konsultasi SKPD	Jumlah bulan Penyelenggaraan Rapat Koordinasi dan Konsultasi SKPD		Bulan	12	Bulan	17.424.000	12	Bulan	26.300.000	3	Bulan	-	3	Bulan	9.386.000	3	Bulan	-	3	Bulan	16.914.000	12	Bulan	26.300.000	100	100	24	Bulan	43.724.000	tdr	tdr	Baitul Mal
9	01	01	2.08	Penyediaan Jasa Penunjang Urusan Pemerintah Daerah	Jumlah bulan Penyediaan Jasa Penunjang Urusan Pemerintahan Daerah	24	Bulan	898.515.246	12	Bulan	437.319.861	12	Bulan	448.946.121	3	Bulan	-	3	Bulan	199.021.870	3	Bulan	-	3	Bulan	311.899.650	12	Bulan	444.266.720	100	99	24	Bulan	881.586.581	100	98,12	Baitul Mal
9	01	01	2.08	01	Penyediaan Jasa Surat Menyurat	Jumlah penyediaan materi		Buah	140	Buah	1.400.000	140	Buah	1.400.000		Buah	140	Buah	1.400.000		Buah	-		Buah	140	Buah	1.400.000	100	100	280	Buah	2.800.000	tdr	tdr	Baitul Mal		
9	01	01	2.08	02	Penyediaan Jasa Komunikasi, Sumber Daya Air dan Listrik	Jumlah rekening bulan Penyediaan Jasa Komunikasi, Sumber Daya Air dan Listrik (1 rekening x 12 Bulan)		Rekening Bulan	12	Rekening Bulan	36.629.710	12	Rekening Bulan	44.337.001	3	Rekening Bulan	-	3	Rekening Bulan	12.846.430	3	Rekening Bulan	-	3	Rekening Bulan	26.811.170	12	Rekening Bulan	39.657.600	100	89	24	Rekening Bulan	76.287.310	tdr	tdr	Baitul Mal
9	01	01	2.08	03	Penyediaan Jasa Peralatan dan Perlengkapan Kantor	Jumlah bulan Penyediaan Jasa Peralatan dan Perlengkapan Kantor		Bulan	12	Bulan	11.990.151	12	Bulan	11.109.120	3	Bulan	-	3	Bulan	6.100.240	3	Bulan	-	3	Bulan	5.008.880	12	Bulan	11.109.120	100	100	24	Bulan	23.099.271	tdr	tdr	Baitul Mal
9	01	01	2.08	04	Penyediaan Jasa Pelayanan Umum Kantor	Jumlah bulan Penyediaan Jasa Pelayanan Umum Kantor		Bulan	12	Bulan	387.300.000	12	Bulan	392.100.000	3	Bulan	-	3	Bulan	163.375.000	3	Bulan	-	3	Bulan	228.725.000	12	Bulan	392.100.000	100	100	24	Bulan	779.400.000	tdr	tdr	Baitul Mal
9	01	01	2.09	Pemeliharaan Barang Milik Daerah Penunjang Urusan Pemerintahan Daerah	Jumlah bulan Pemeliharaan Barang Milik Daerah Penunjang Urusan Pemerintahan Daerah	24	Bulan	46.047.244	12	Bulan	33.327.400	12	Bulan	34.444.500	3	Bulan	-	3	Bulan	7.650.100	3	Bulan	-	3	Bulan	25.677.300	12	Bulan	33.327.400	100	97	24	Bulan	66.654.800	100	144,75	Baitul Mal
9	01	01	2.09	01	Penyediaan Jasa Pemeliharaan, Biaya Pemeliharaan dan Pajak Kendaraan Perorangan Dinas atau Kendaraan Dinas Jabatan	Jumlah unit bulan Penyediaan Jasa Pemeliharaan, Biaya Pemeliharaan dan Pajak Kendaraan Perorangan Dinas atau Kendaraan Dinas Jabatan (1 unit x 12 bulan)		Unit Bulan	6	Unit Bulan	33.327.400	12	Unit Bulan	34.444.500	3	Unit Bulan	-	3	Unit Bulan	7.650.100	3	Unit Bulan	-	3,00	Unit Bulan	25.677.300	12	Unit Bulan	33.327.400	100	97	18	Unit Bulan	66.654.800	tdr	tdr	Baitul Mal

No	Sasaran	Kode	Urusan/Bidang Urusan Pemerintahan Daerah dan Program / Kegiatan	Indikator Kinerja Program (Outcome)/Kegiatan (output)	Target Renstra SKPD s.d tahun 2022 (akhir periode Renstra SKPD)		Realisasi Capaian Kinerja Renstra SKPD s/d Renja SKPD Tahun Lalu 2021		Target Kinerja dan Anggaran Renja SKPD Tahun Berjalan (Tahun n-1) yang dievaluasi 2022		Realisasi Kinerja Pada Triwulan IV								Realisasi Capaian Kinerja dan Anggaran Renja SKPD Tahun 2022		Tingkat Capaian Kinerja dan Realisasi Anggaran Renja SKPD Tahun 2022(%)		Realisasi Kinerja dan Anggaran Renstra SKPD s/d Akhir Tahun 2022		Tingkat Capaian Kinerja dan Realisasi Anggaran Renstra SKPD s/d Tahun 2022 (%)		Unit SKPD Penanggung Jawab	Ket															
					K	Rp.	K	Rp.	K	Rp.	I		II		III		IV		K	Rp.	K	Rp.	K	Rp.	K	Rp.																	
					5		6		7		8		9		10		11		12 = 8+9+10+11		13 = 12/7*100		14 = 6 + 12		15 = 14/5*100																		
	9	01	04		Program Baitul Mal	Jumlah Mustahik	#####	Orang	26.896.000.000	6.262	Orang	1.418.169.080	32.000	Orang	22.195.055.153	Orang	#REF!	Orang	1.276.414.000	Orang	6.276	Orang	4.251.950.905	6.276	Orang	1.351.012.000	19,61	6	12,538	Orang	4.926.088.160	20	18,32	Baitul Mal									
	9	01	04	2.01	Pengelolaan ZISWAF	Jumlah dokumen data calon mustahik	2	Dokumen	420.898.288	1	Dokumen	-	-	Dokumen	-	-	Dokumen	-	Dokumen	-	-	Dokumen	-	-	Dokumen	-	tdr	-	1	Dokumen	4.896.438.160	50	1.163,33	Baitul Mal									
	9	01	04	2.01	Penyusunan Perencanaan Ziswaf	Jumlah calon mustahik yang di data		Orang		30.000	Orang	-	-	Orang	-	-	Orang	-	Orang	-	-	Orang	-	-	Orang	-	tdr	-	30.000	Orang	-	tdr	tdr	Baitul Mal									
	9	01	04	2.02	Peningkatan Kualitas dan Akses Informasi Baitul Mal	Jumlah bulan Peningkatan Kualitas dan Akses Informasi Baitul Mal	24	Bulan	471.480.166	12	Bulan	126.457.080	12	Bulan	146.136.808	3	Bulan	-	3	Bulan	-	-	Bulan	-	-	Bulan	-	6	Bulan	-	50	-	18	Bulan	126.457.080	75	26,82	Baitul Mal					
	9	01	04	2.02	Sosialisasi dan Edukasi Kesadaran ZISWAF	Jumlah kegiatan Sosialisasi dan Edukasi Kesadaran ZISWAF		Kegiatan		17	Kegiatan	5.221.500	17	Kegiatan	29.142.300	-	Kegiatan	-	Kegiatan	-	-	Kegiatan	-	-	Kegiatan	-	-	-	-	-	17	Kegiatan	5.221.500	tdr	tdr	Baitul Mal							
	9	01	04	2.02	Pembinaan dan Koordinasi Badan Baitul Mal	Jumlah bulan Pembinaan dan Koordinasi Badan Baitul Mal		Bulan		12	Bulan	103.169.800	-	Bulan	-	-	Bulan	-	Bulan	-	-	Bulan	-	-	Bulan	-	tdr	-	-	-	12	Bulan	103.169.800	tdr	tdr	Baitul Mal							
	9	01	04	2.02	Peningkatan Kapasitas Kelembagaan dan SDM	Jumlah peserta yang mengikuti peningkatan kapasitas		Orang		120	Orang	18.065.780	120	Orang	116.994.508	-	Orang	-	Orang	-	-	Orang	-	-	Orang	-	-	-	-	-	120	Orang	18.065.780	tdr	tdr	Baitul Mal							
	9	01	04	2.02	Pengembangan Data dan Informasi Baitul Mal	Jumlah bulan penyediaan Data dan Informasi Baitul Mal		Bulan		12	Bulan	-	-	Bulan	-	-	Bulan	-	Bulan	-	-	Bulan	-	-	Bulan	-	tdr	-	-	-	12	Bulan	-	tdr	tdr	Baitul Mal							
	9	01	04	2.03	Peningkatan Pendistribusian dan Pendayagunaan ZISWAF	Jumlah bulan Peningkatan Pendistribusian dan Pendayagunaan ZISWAF	24	Bulan	26.003.621.546	12	Bulan	1.291.712.000	12	Bulan	22.048.918.345	3	Bulan	#REF!	3	Bulan	1.276.414.000	3	Bulan	-	3	Bulan	4.251.950.905	12	Bulan	1.351.012.000	100	6	24	Bulan	2.642.724.000	100	10,16	Baitul Mal					
	9	01	04	2.03	Pendistribusian dan Pendayagunaan ZIS Senif Fakir	Jumlah mustahik dari senif Fakir		Mustahik		430	Mustahik	322.500.000	300	Mustahik	360.000.000	-	Mustahik	-	Mustahik	-	-	Mustahik	-	300	Mustahik	360.000.000	300	Mustahik	322.500.000	100	90	730	Mustahik	645.000.000	tdr	tdr	Baitul Mal						
	9	01	04	2.03	Pendistribusian dan Pendayagunaan ZIS Senif Miskin	Jumlah mustahik dari senif Miskin		Mustahik		5.361	Mustahik	677.900.000	5.538	Mustahik	3.096.100.000	-	Mustahik	-	Mustahik	-	Mustahik	-	4.740	Mustahik	1.644.416.000	4.740	Mustahik	677.900.000	86	22	10.101	Mustahik	1.355.800.000	tdr	tdr	Baitul Mal							
	9	01	04	2.03	Pendistribusian dan Pendayagunaan ZIS Senif Amil	Jumlah mustahik dari senif Amil		Mustahik		33	Mustahik	147.662.000	150	Mustahik	489.418.345	-	Mustahik	-	Mustahik	-	Mustahik	-	150	Mustahik	314.634.905	150	Mustahik	147.662.000	100	30	183	Mustahik	29.650.000	tdr	tdr	Baitul Mal							
	9	01	04	2.03	Pendistribusian dan Pendayagunaan ZIS Senif Muallaf	Jumlah mustahik dari senif Muallaf		Mustahik		204	Mustahik	114.000.000	204	Mustahik	182.400.000	-	Mustahik	-	Mustahik	-	Mustahik	-	102	Mustahik	87.200.000	102	Mustahik	114.000.000	50	63	306	Mustahik	228.000.000	tdr	tdr	Baitul Mal							
	9	01	04	2.03	Pendistribusian dan Pendayagunaan ZIS Senif Gharimin	Jumlah mustahik dari senif Gharimin		Mustahik		-	Mustahik	-	15	Mustahik	30.000.000	-	Mustahik	#REF!	Mustahik	-	Mustahik	-	15	Mustahik	30.000.000	15	Mustahik	-	100	-	15	Mustahik	#REF!	tdr	#REF!	Baitul Mal							
	9	01	04	2.03	Pendistribusian dan Pendayagunaan ZIS Senif Infaq	Jumlah mustahik dari senif Infaq		Mustahik		-	Mustahik	-	234	Mustahik	29.650.000	100	Mustahik	-	Mustahik	-	Mustahik	-	100	Mustahik	50.350.000	100	Mustahik	29.650.000	100	37	334	Mustahik	59.300.000	tdr	-	Baitul Mal							
	9	01	04	2.03	Pendistribusian dan Pendayagunaan ZIS Senif Ibnu Sabil	Jumlah mustahik dari senif Ibnu sabil		Mustahik		-	Mustahik	-	1	Mustahik	5.000.000	-	Mustahik	-	Mustahik	-	Mustahik	-	1	Mustahik	5.000.000	1	Mustahik	29.650.000	100	593	1	Mustahik	29.650.000	tdr	-	Baitul Mal							
	9	01	04	2.03	Pendistribusian dan Pendayagunaan ZIS Senif Infaq	Jumlah mustahik dari senif Infaq		Mustahik		-	Mustahik	-	8.753	Mustahik	17.806.000.000	-	Mustahik	-	Mustahik	-	Mustahik	-	868	Mustahik	1.760.350.000	868	Mustahik	29.650.000	10	0,2	868	Mustahik	29.650.000	tdr	-	Baitul Mal							
								JUMLAH ANGGARAN DAN REALISASI DARI SELURUH PROGRAM								23.855.306.026										2.972.023.096																	
																		TOTAL RATA-RATA CAPAIAN KINERJA DAN ANGGARAN DARI SELURUH PROGRAM (PROGRAM 1 s.d. PROGRAM 9)																		62,4		52					
																		PREDIKAT KINERJA DARI SELURUH PROGRAM (PROGRAM 1 s.d. PROGRAM 9)																		R		R					
<p>Faktor pendorong keberhasilan kinerja : diisi dgn penjelasan terhadap hal-hal yg mendukung keberhasilan (jika hasil pelaksanaan Renja 2015 sudah sesuai/memenuhi target yang ditetapkan dalam Renstra SKPD)</p> <p>1. Kegiatan dilaksanakan di triwulan II serta penyerapan dana mencapai 100% mendorong keberhasilan capaian kinerja dan keuangan program ini.</p> <p>Faktor penghambat : diisi dgn penjelasan terhadap hal-hal yg mendukung keberhasilan (jika hasil pelaksanaan Renja 2015 sudah sesuai/memenuhi target yang ditetapkan dalam Renstra SKPD)</p> <p>Tindak lanjut yang diperlukan dalam triwulan berikutnya : diisi dengan upaya yg perlu segera dilakukan jika tingkat capaian Triwulan Renja SKPD 2015 masih berada jauh dibawah target/sukar mencapai target Renstra SKPD (tidak lanjut triwulan/angka pendek/Renja Tahun Berjalan)</p> <p>Tindak lanjut yang diperlukan dalam Renja SKPD berikutnya*): diisi dengan upaya yg perlu dituangkan dalam Renja SKPD 2015, jika realisasi Renja SKPD 2015 belum mencapai target/jauh melebihi target Renstra SKPD (tidak lanjut tahunan/antar Renja)</p> <p>*) coret yang tidak perlu</p>																																											

BAB III
KERANGKA EKONOMI DAN KEUANGAN
KABUPATEN BIREUEN

BAB III

KERANGKA EKONOMI

DAN KEUANGAN KABUPATEN BIREUEN

Untuk mewujudkan target pembangunan nasional diperlukan upaya keras disertai pilihan-pilihan kebijakan yang makin strategis dalam mengatasi tantangan pembangunan dan gejala ekonomi global yang akan dan masih berlangsung. Ketidakpastian global yang masih menghantui perekonomian sudah semestinya diantisipasi agar stabilitas dan soliditas ekonomi tetap terjaga. Oleh karenanya produktivitas dan kinerja sektor riil sebagai penggerak ekonomi perlu di stimulus. Untuk memperkuat ekonomi domestik, sudah selayaknya dilakukan levelling daerah-daerah dengan potensi ekonomi lokal khususnya di pedesaan yang memiliki daya ungkit dan berpotensi sebagai motor penggerak ekonomi lokal dengan produk-produk unggulan daerah yang dimilikinya. Disisi lain, reformasi struktural juga diharapkan mendukung percepatan pemulihan ekonomi yang terdiri atas reformasi sistem kesehatan nasional, perlindungan sosial, serta pendudukan dan keterampilan.

3.1. Arah Kebijakan Ekonomi

Rancangan kerangka ekonomi daerah merupakan salah satu instrumen penting yang digunakan sebagai dasar dalam penyusunan perencanaan pembangunan daerah. Kerangka ekonomi menggambarkan secara umum kondisi dan analisis statistik serta karakteristik perekonomian Kabupaten Bireuen tahun 2022 dan perkiraan tahun 2023, serta prospek perekonomian tahun 2024.

3.1.1. Arah Kebijakan Ekonomi Global dan Nasional

Pemulihan ekonomi global tahun 2022 tertahan oleh adanya perang antara Rusia dan Ukraina yang berjalan sejak Februari 2022. Tingginya tensi geopolitik tidak hanya berdampak pada dua negara tersebut, melainkan meluas ke berbagai negara di dunia. Salah satu dampak perang berkaitan dengan tingginya tensi geopolitik adalah saling berbalas sanksi utamanya antara Rusia dengan negara Uni Eropa dan Amerika Serikat. Rusia dan Ukraina merupakan salah satu negara produsen terbesar untuk komoditas energi seperti minyak dan gas serta komoditas pangan gandum dunia. Sehingga tingginya tensi geopolitik menyebabkan supply kebutuhan energi dan pangan menjadi terganggu dan memicu tingginya tekanan inflasi di berbagai negara pada tahun 2022. Dampak perang yang menghambat pemulihan ekonomi juga tecermin pada perekonomian beberapa negara seperti Inggris, Meksiko, Jepang, dan Spanyol yang belum mampu kembali ke level prapandemi hingga tahun 2022.

Dengan berbagai perkembangan terkini, per April 2023 *International Monetary Fund (IMF)* memproyeksikan pertumbuhan ekonomi dunia pada tahun 2023 melambat sebesar 2,9 persen. Sementara, lembaga internasional lain, seperti World Bank dan *Organization for*

Economic Co-operation and Development (OECD) memproyeksikan pertumbuhan ekonomi global pada tahun 2023 masing-masing sebesar 1,7 dan 2,2 persen. Inflasi global yang masih tinggi diperkirakan akan menjadi penghambat pertumbuhan pada tahun 2023.

Ekonomi domestik pada tahun 2022 mengalami pemulihan yang kuat di tengah tren perlambatan ekonomi global. Secara keseluruhan, ekonomi Indonesia mampu untuk tumbuh sebesar 5,3 persen pada tahun 2022. Pemulihan mobilitas dan pariwisata, terjaganya daya beli masyarakat, aktivitas produksi yang ekspansif, serta konsolidasi kebijakan fiskal dan moneter yang kuat selama tahun 2022, menjadi faktor pendorong bagi pertumbuhan ekonomi Indonesia. Sementara itu, PDB per kapita Indonesia juga mengalami peningkatan sebesar 9,9 persen, menjadi US\$4.783,9 atau setara 71,0 juta rupiah pada tahun 2022. Dengan pencapaian ini, *Gross National Income (GNI)* per kapita Indonesia diperkirakan juga mengalami kenaikan.

Produk Domestik Bruto (PDB) triwulan I tahun 2023 atas dasar harga konstan 2010 mencapai 2.961,19 triliun rupiah. PDB tersebut naik 5,03 persen dibanding PDB atas dasar harga konstan 2010 pada triwulan yang sama tahun 2022 (*y to y*), dan secara *q to q* turun 0,92 persen. Secara *q to q* sektor jasa keuangan dan asuransi merupakan sektor dengan pertumbuhan tertinggi pada triwulan I tahun 2023, yaitu sebesar 4,89 persen, yang kedua adalah sektor pertanian, kehutanan dan perikanan sebesar 4,73 persen. Sementara itu, PDB atas dasar harga berlaku triwulan I tahun 2023 mencapai 5.071,68 triliun rupiah dengan sektor industri pengolahan sebagai penyumbang PDB terbesar (18,57 persen), yang diikuti oleh sektor perdagangan besar dan eceran, reparasi mobil dan sepeda motor (12,95 persen) dan sektor pertambangan dan penggalian (11,85 persen). Dari sisi pengeluaran, PDB triwulan I-2023 tersebut utamanya masih didominasi oleh konsumsi rumah tangga dengan proporsi 52,88 persen, sedangkan untuk pembentukan modal tetap bruto dan ekspor barang dan jasa masing-masing sekitar 29,11 persen dan 22,71 persen. Bila dibandingkan dengan triwulan yang sama tahun 2022 atas dasar harga konstan 2010, pengeluaran konsumsi rumah tangga naik 4,54 persen, pembentukan modal tetap bruto naik 2,11 persen dan ekspor barang dan jasa naik 11,68 persen

Upaya percepatan agenda transformasi ekonomi yang inklusif dan berkelanjutan diharapkan dapat mendorong pertumbuhan ekonomi mencapai 5,3–5,7 persen pada tahun 2024. Tingkat pertumbuhan ekonomi tersebut akan meningkatkan GNI per kapita (*Atlas Method*) menjadi US\$ 4.970–5.150 pada tahun 2024, berada pada kategori *upper-middle income countries*.

Stabilitas ekonomi makro tahun 2024 diupayakan tetap mendukung proses pemulihan ekonomi pasca pandemi COVID-19 dengan menjaga indikator makro fiskal tetap berkinerja baik untuk menjamin kesinambungan dalam jangka menengah-panjang, di sisi lain tetap memberi ruang bagi penuntasan agenda pembangunan tahun 2024. Tingkat inflasi dijaga

stabil pada rentang 1,5–3,5 persen (*y-on-y*) dan nilai tukar rupiah pada rentang Rp14.800–Rp15.400 per US\$. Pada tahun 2024, TPT diupayakan turun menjadi 5,0–5,7 persen. Demikian pula rasio gini turun menjadi 0,374–0,377. Sejalan dengan hal tersebut, kesejahteraan masyarakat diharapkan meningkat, yang diindikasikan oleh meningkatnya IPM menjadi 73,99–74,02. Kebijakan peningkatan kinerja sektor pertanian, kehutanan, dan perikanan diharapkan dapat menjaga tingkat kesejahteraan petani dan nelayan, yang ditunjukkan oleh indikator NTP pada kisaran 105–108 dan NTN pada kisaran 107–110. Arah kebijakan tahun 2024 difokuskan pada percepatan transformasi ekonomi yang inklusif dan berkelanjutan untuk mengejar sasaran pembangunan jangka menengah serta mengembalikan trajectory jangka panjang. Arah kebijakan tersebut akan mendorong penguatan fondasi ekonomi Indonesia pada tahun selanjutnya untuk menjadi tahun dasar pelaksanaan pembangunan jangka panjang 2025–2045.

Pengembangan Wilayah Sumatera tahun 2024 diarahkan untuk (1) memperkuat peran sebagai lumbung energi nasional dan lumbung pangan nasional, dengan tetap memperhatikan kelestarian lingkungan dan mitigasi serta adaptasi bencana; (2) mendorong pertumbuhan sektor industri, khususnya hilirisasi industri berbasis komoditas unggulan, dan pemantapan sektor pariwisata yang berdaya saing internasional melalui pengembangan kawasan strategis di Pulau Sumatera; (3) mendorong akselerasi pemerataan pembangunan wilayah pesisir barat Sumatera, daerah rawan bencana dan mempercepat pengembangan daerah 3T; (4) mewujudkan Wilayah Sumatera menjadi pintu gerbang Indonesia dalam perdagangan internasional; dan (5) mempercepat pengembangan hilirisasi industri berbasis komoditas unggulan khususnya di koridor wilayah pesisir timur Sumatera. Wilayah Sumatera memiliki komoditas unggulan wilayah sebagai bahan baku hilirisasi industri, antara lain karet, kakao, kopi, kelapa, pala, lada, tebu, cengkeh, kelapa sawit, perikanan budi daya dan perikanan tangkap. Komoditas unggulan wilayah berpotensi memiliki nilai tambah yang cukup besar dari proses pengolahan bahan baku menjadi produk turunannya.

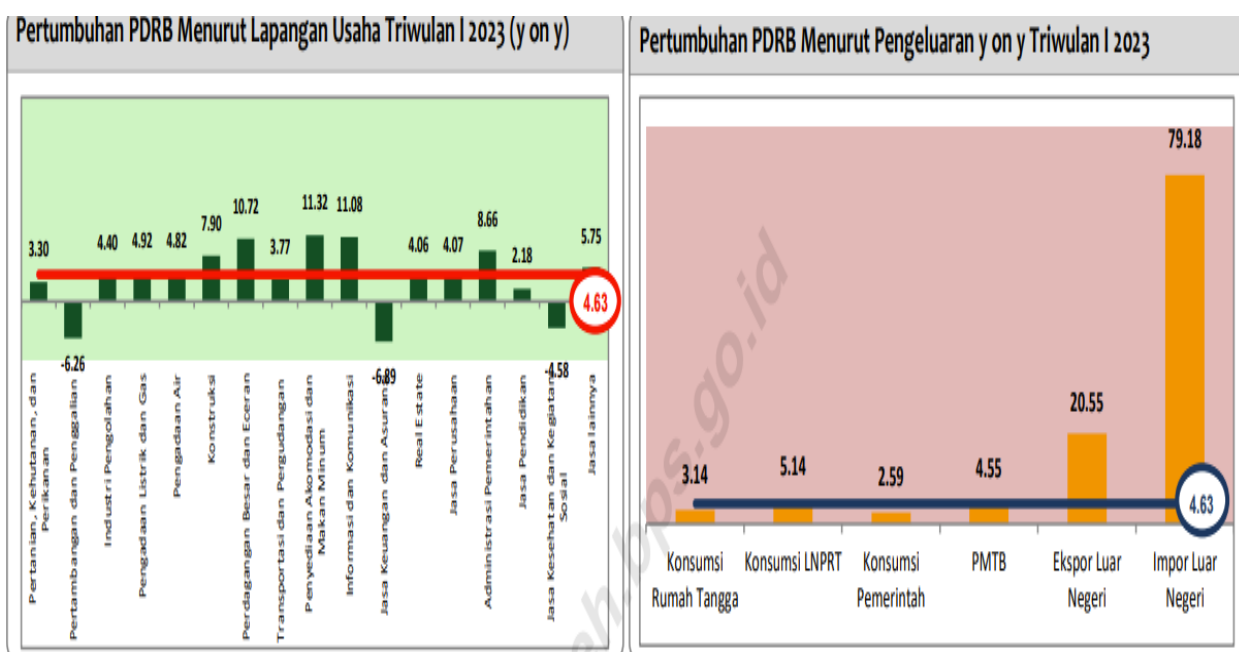
Melalui percepatan transformasi ekonomi yang inklusif dan berkelanjutan, perekonomian pada tahun 2024 diharapkan akan terakselerasi sehingga dapat mengembalikan trajectory pertumbuhan jangka panjang dalam upaya pencapaian Visi Indonesia 2045. Percepatan transformasi ekonomi sangat dibutuhkan untuk menghadapi tantangan megatrend global ke depan.

3.1.2. Arah Kebijakan Ekonomi Aceh

Perekonomian Aceh Tahun 2022 yang diukur berdasarkan Produk Domestik Regional Bruto (PDRB) atas dasar harga berlaku mencapai 211,75 triliun rupiah dengan migas dan tanpa migas adalah sebesar 198,44 triliun rupiah. Sementara itu PDRB atas harga konstan dengan migas adalah sebesar 140,95 triliun rupiah dan tanpa migas adalah sebesar 134,38 triliun rupiah. PDRB per kapita Aceh mencapai 39,16 juta rupiah.

Ekonomi Aceh dengan migas triwulan IV tahun 2022 bila dibandingkan triwulan IV tahun 2021 (*y-on-y*) mengalami pertumbuhan sebesar 5,60 persen. Sementara *y-on-y* tanpa migas mengalami pertumbuhan sebesar 5,92 persen. Dari sisi produksi pertumbuhan tertinggi dicapai oleh lapangan usaha industri pengolahan sebesar 19,63 persen. Dari sisi pengeluaran pertumbuhan tertinggi ada di komponen ekspor barang dan jasa luar negeri, yaitu mencapai 14,79 persen. Ekonomi Aceh dengan migas triwulan IV tahun 2022 terhadap triwulan III tahun 2022 (*q-to-q*) tumbuh sebesar 6,78 persen. Sementara pertumbuhan *q-to-q* triwulan IV-2022 tanpa migas adalah sebesar 7,66 persen.

Sedangkan perekonomian Aceh triwulan I tahun 2023 yang diukur berdasarkan Produk Domestik Regional Bruto (PDRB) atas dasar harga berlaku mencapai 54,25 triliun rupiah dengan migas dan tanpa migas adalah sebesar 51,90 triliun rupiah. Sementara itu PDRB atas harga konstan dengan migas adalah sebesar 35,00 triliun rupiah dan tanpa migas adalah sebesar 33,67 triliun rupiah. Lebih jelas mengenai pertumbuhan ekonomi Aceh triwulan I tahun 2023 dapat dilihat pada Gambar 3.1.



Sumber: Badan Pusat Statistik Provinsi Aceh, 2023

Gambar 3.1 Pertumbuhan PDRB Menurut Lapangan Usaha dan Pengeluaran Aceh Triwulan I Tahun 2023

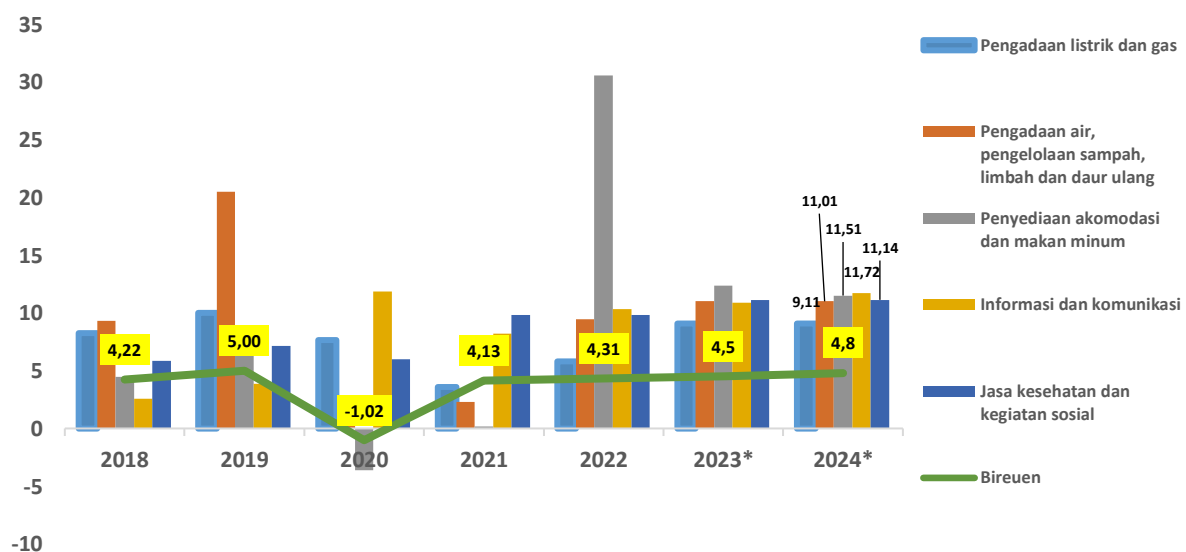
Ekonomi Aceh dengan migas triwulan I tahun 2023 terhadap triwulan IV tahun 2022 (*q-to-q*) terkontraksi sebesar 7,06 persen. Sementara pertumbuhan *q-to-q* triwulan I tahun 2023 tanpa migas adalah terkontraksi sebesar 6,79 persen. Dari sisi produksi, kontraksi pertumbuhan terdalam terjadi pada lapangan usaha konstruksi sebesar 17,78 persen. Dari sisi pengeluaran, komponen Pengeluaran Konsumsi Pemerintah (PK-P) mengalami kontraksi pertumbuhan terdalam sebesar 55,29 persen. Peranan terbesar terdapat pada sektor pertanian, kehutanan, dan perikanan sebesar 29,61 persen, perdagangan besar dan eceran; reparasi mobil dan sepeda motor sebesar 15,56 persen, konstruksi sebesar 8,79 persen, dan pertambangan dan pengalihan sebesar 8,77 persen.

Ekonomi Aceh dengan migas triwulan I tahun 2023 bila dibandingkan triwulan I tahun 2022 (*y-on-y*) mengalami pertumbuhan sebesar 4,63 persen. Sementara *y-on-y* tanpa migas mengalami pertumbuhan sebesar 5,78 persen. Dari sisi produksi pertumbuhan tertinggi dicapai oleh lapangan usaha penyediaan akomodasi dan makan minum sebesar 11,32 persen. Dari sisi pengeluaran pertumbuhan tertinggi ada pada komponen ekspor barang dan jasa luar negeri, yaitu mencapai 20,55 persen.

3.1.3. Arah Kebijakan Ekonomi Kabupaten Bireuen

3.1.3.1 Pertumbuhan Ekonomi

Pertumbuhan ekonomi merupakan salah satu indikator makro untuk melihat kinerja perekonomian secara riil di suatu wilayah. Laju pertumbuhan ekonomi dihitung berdasarkan perubahan PDRB atas dasar harga konstan tahun yang bersangkutan terhadap tahun sebelumnya. Pertumbuhan ekonomi dapat dipandang sebagai pertambahan jumlah barang dan jasa yang dihasilkan oleh semua lapangan usaha kegiatan ekonomi yang ada di suatu wilayah selama kurun waktu setahun.



Sumber : Badan Pusat Statistik Kabupaten Bireuen Tahun 2023 * Target

Gambar 3.2 Capaian dan Target Laju Pertumbuhan Ekonomi Tahun 2018 s.d 2024 Kabupaten Bireuen

Berdasarkan Gambar 3.2 laju pertumbuhan ekonomi Kabupaten Bireuen sepanjang periode tahun 2018-2022 mengalami peningkatan dengan nilai yang cukup berfluktuatif, Pertumbuhan ekonomi Bireuen di tahun 2018 sebesar 4,22 persen dan meningkat menjadi 5,00 persen di tahun 2019. Imbas dari pandemi covid-19, pertumbuhan ekonomi Kabupaten Bireuen terkoreksi pada tahun 2020 mencapai angka minus 1,02 persen. Kemudian seiring dengan berkurangnya kasus covid-19 dan mulai berjalannya sektor-sektor ekonomi masyarakat, pada tahun 2021 pertumbuhan ekonomi Kabupaten Bireuen mulai pulih mencapai 4,13 persen, selanjutnya terus meningkat mencapai angka 4,31 persen pada tahun 2022. Pada tahun 2023, peningkatan pertumbuhan ekonomi terutama diperkirakan mencapai 4,5 persen dengan meningkatnya aktivitas sektor-sektor lapangan usaha utama Kabupaten

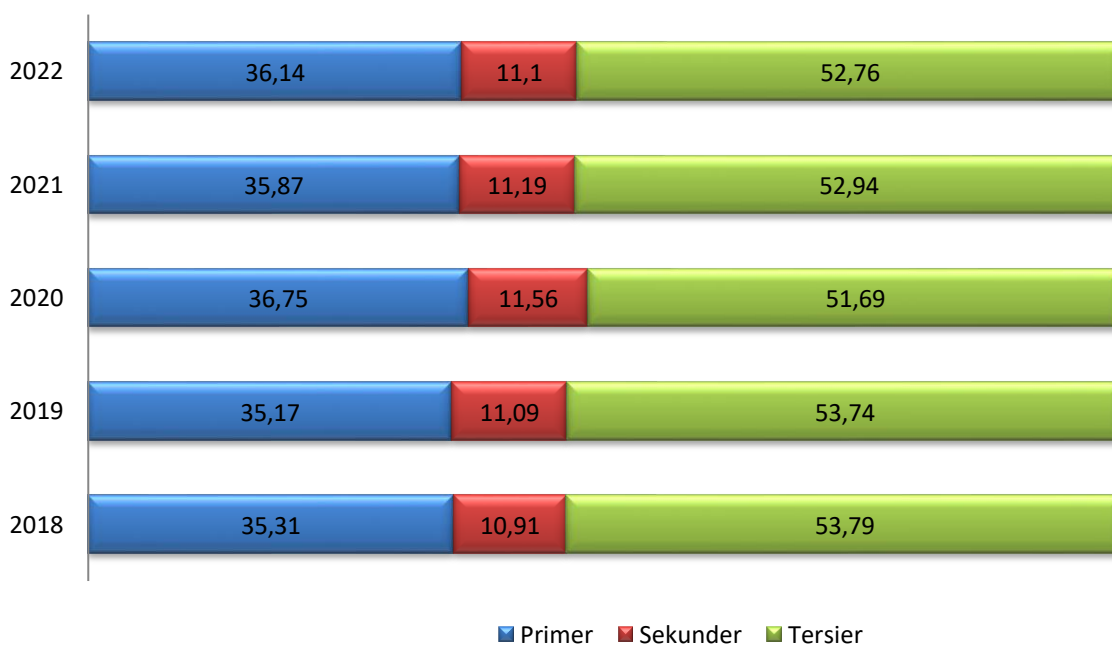
Bireuen, yaitu sektor pertanian, kehutanan, dan perikanan dan perdagangan besar dan eceran; reparasi mobil dan sepeda motor.

A. Struktur Ekonomi

Besarnya peranan berbagai lapangan usaha ekonomi dalam memproduksi barang dan jasa sangat menentukan struktur ekonomi suatu daerah. Struktur ekonomi yang terbentuk dari nilai tambah yang diciptakan oleh setiap lapangan usaha menggambarkan seberapa besar ketergantungan suatu daerah terhadap kemampuan berproduksi dari setiap lapangan usaha.

Analisis struktur ekonomi dapat pula disimpulkan menjadi tiga sektor ekonomi yaitu sektor primer, sektor sekunder dan sektor tersier. Sektor primer adalah sektor yang bertumpu pada sumber daya alam yaitu Pertanian dan Pertambangan. Pada awalnya sektor ini sebenarnya adalah sektor yang menjadi tumpuan dari perekonomian, namun seiring dengan semakin pesatnya peradaban dan semakin majunya pembangunan suatu daerah maka biasanya peranan kelompok sektor ini akan semakin berkurang tergantung oleh semakin meningkatnya sektor tersier.

Sektor tersier adalah sektor yang lebih banyak menghasilkan jasa/layanan daripada produk berupa barang. Pada daerah yang maju, sektor inilah yang akan lebih berperan, dimana pada sektor ini kemampuan sumber daya manusia menjadi sangat penting. Hal ini disebut perubahan zaman dari era tradisional menjadi era modern. Sementara sektor sekunder adalah sektor yang mengolah hasil dari sektor primer yang masih mentah menjadi barang jadi. Sektor sekunder akan tetap menjadi jembatan bagi kedua sektor (primer dan tersier). Pengelompokan kategori ke dalam tiga sektor tersebut adalah sebagai berikut (Gambar 3.3).



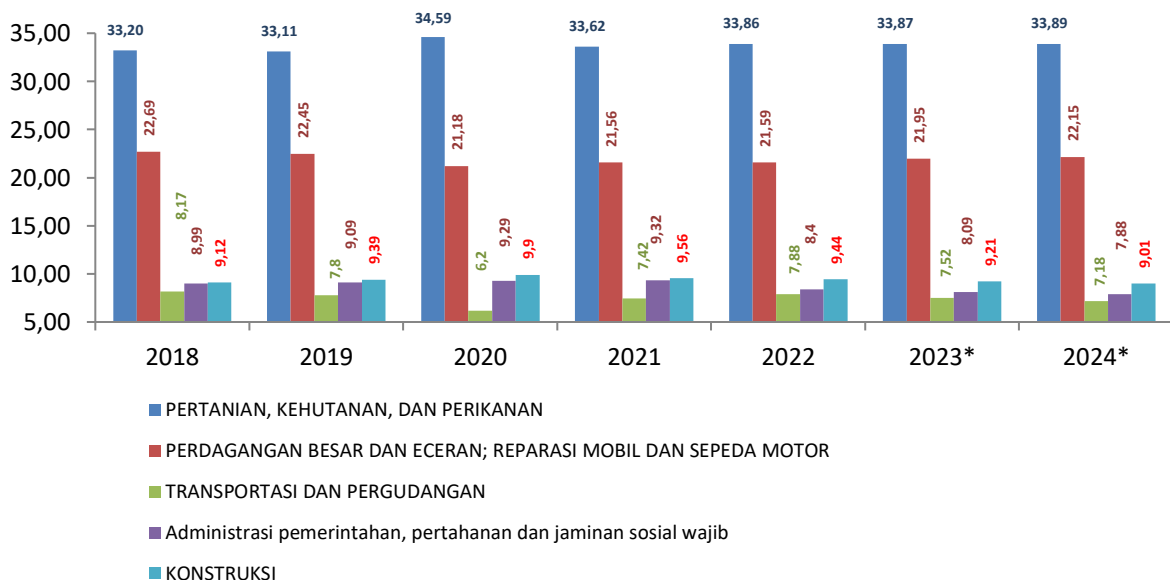
Gambar 3.3 Struktur Ekonomi Tahun 2018 s.d 2022 Kabupaten Bireuen

Gambar 3.3 menunjukkan ekonomi Bireuen sudah memasuki ekonomi modern/maju, dimana sebagian besar struktur ekonomi bertumpu pada sektor tersier yang terdiri dari sektor jasa dan layanan. Dari tahun 2018 hingga 2022, struktur ekonomi Bireuen tidak banyak

mengalami perubahan, sektor tersier merupakan sektor utama dalam struktur ekonomi Kabupaten Bireuen, selanjutnya sektor sekunder dan sektor primer. Sektor tersier menyumbang 53,79 persen ekonomi Bireuen pada tahun 2018 turun menjadi menjadi 52,76 persen pada tahun 2022, sektor primer meningkat dari 35,31 persen pada tahun 2018 menjadi 36,14 persen pada tahun 2022. Sedangkan sektor sekunder meningkat menjadi 11,1 pada tahun 2022 dibandingkan tahun 2018 yang menyumbang sejumlah 10,91 persen.

Pada tahun 2022, sebesar 52,76 persen ekonomi Bireuen berada pada sektor tersier, yang terdiri dari perdagangan besar dan eceran; reparasi mobil dan sepeda motor, transportasi dan pergudangan, penyediaan akomodasi dan makan minum, informasi dan komunikasi, jasa keuangan dan asuransi, real estate, jasa perusahaan, administrasi pemerintahan, pertahanan dan jaminan sosial wajib, jasa pendidikan, jasa kesehatan dan kegiatan sosial dan jasa lainnya. Selanjutnya sektor primer menyumbang 36,14 persen dalam struktur ekonomi Bireuen, yang terdiri dari pertanian, kehutanan, dan perikanan serta pertambangan dan penggalian. Sisanya merupakan sektor sekunder sebagai penghasil bahan setengah jadi sebanyak 11,1 persen yang terdiri dari sektor industri pengolahan, pengadaan listrik dan gas, pengadaan air, pengelolaan sampah, limbah dan daur ulang dan konstruksi.

Selanjutnya untuk melihat perkembangan kontribusi tiap sektor, selama lima tahun terakhir (2018- 2022) struktur perekonomian Kabupaten Bireuen didominasi oleh 5 (lima) kategori lapangan usaha, diantaranya : pertanian, kehutanan, dan perikanan; perdagangan besar dan eceran, reparasi mobil, dan sepeda motor; transportasi dan pergudangan; pengadaan air, pengelolaan sampah, limbah dan daur ulang serta konstruksi. Hal ini dapat dilihat dari peranan masing-masing lapangan usaha terhadap pembentukan PDRB Kabupaten Bireuen. Perkembangan kontribusi PDRB ADHB Bireuen selama tahun 2018-2022 dapat dilihat pada Gambar 3.4.



Sumber : Badan Pusat Statistik Kabupaten Bireuen Tahun 2023 * Target

Gambar 3.4 Capaian dan Target Kontribusi Sektor dalam PDRB ADHB Tahun 2018 s.d 2024 Kabupaten Bireuen

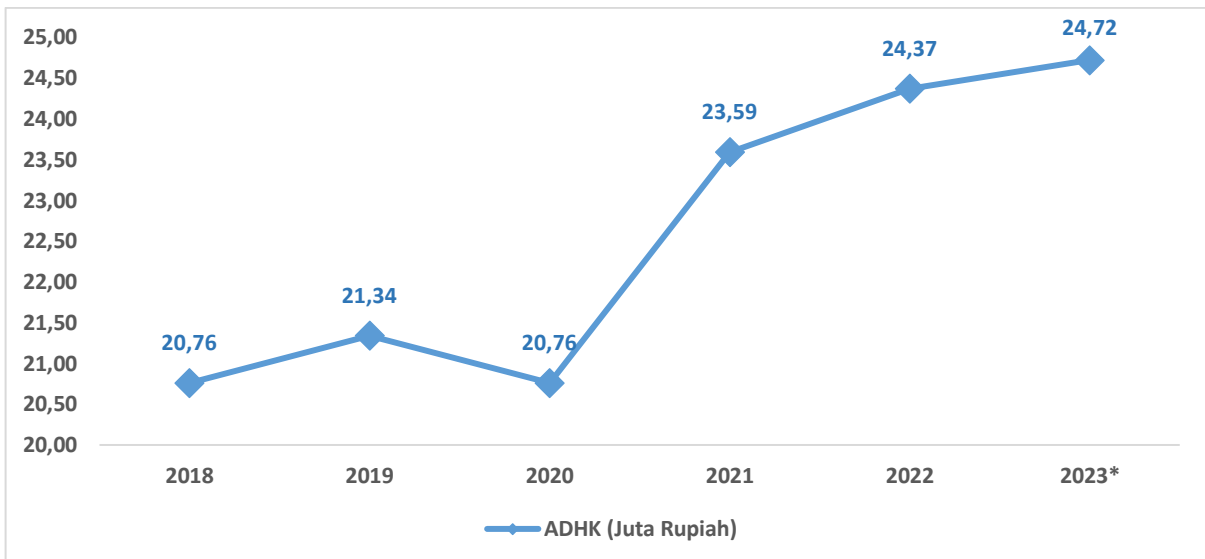
Gambar 3.4 menunjukkan sektor yang berkontribusi besar untuk Kabupaten Bireuen dari tahun 2018 hingga 2022. Sebagai kabupaten agraris, sektor pertanian masih menjadi penyumbang utama PDRB Kabupaten Bireuen dengan kontribusi sebesar 33,20 persen pada tahun 2018, sempat menurun pada tahun 2019 mencapai 33,1 persen, kontribusi sektor pertanian kembali meningkat pada tahun 2020 sebesar 34,59 persen sebagai akibat dari menurunnya aktivitas di sektor lain. Pada tahun 2022 sektor pertanian masih menyumbang kontribusi sebesar 33,86 persen. Sektor selanjutnya yang menyumbang kontribusi besar untuk ekonomi Bireuen adalah sektor perdagangan besar dan eceran; reparasi mobil dan sepeda motor. Hal ini didukung oleh posisi Bireuen strategis dan merupakan jalur lintas. Sektor ini memberikan kontribusi sebesar 22,69 persen pada tahun 2018, namun pada tahun 2020 sektor termasuk salah satu yang terimbas pandemi covid-19 dan menurun mencapai angka 21,18. Pada tahun 2022 kontribusi sektor ini kembali meningkat menjadi 21,58 persen.

Sektor lain yang memberikan kontribusi besar untuk ekonomi Bireuen adalah sektor konstruksi yang sedikit meningkat dari 9,12 persen di tahun 2018 menjadi 9,44 persen di tahun 2022, sektor yang juga memberi kontribusi besar tetapi terimbas pandemi covid-19 pada tahun 2020 sehingga sedikit menurun yaitu sektor transportasi dan pergudangan dari 8,17 persen tahun 2018 menjadi 7,87 persen tahun 2022 serta administrasi pemerintahan, pertahanan dan jaminan sosial wajib pada tahun 2018 sebesar 8,99 persen menjadi 8,40 persen pada tahun 2022.

B. PDRB Perkapita

PDRB perkapita merupakan gambaran dan rata-rata pendapatan yang diterima oleh setiap penduduk selama satu tahun di suatu wilayah/daerah. Salah satu indikator tingkat kemakmuran penduduk di suatu daerah/ wilayah dapat dilihat dari nilai PDRB per kapita. yang merupakan hasil bagi antara nilai tambah yang dihasilkan oleh seluruh kegiatan ekonomi dengan jumlah penduduk.

PDRB perkapita diperoleh dari hasil bagi antara PDRB dengan jumlah penduduk pertengahan tahun yang bersangkutan. Jadi besarnya PDRB perkapita tersebut sangat dipengaruhi oleh kedua variabel diatas. Oleh karena itu. besar kecilnya jumlah penduduk akan mempengaruhi nilai PDRB per kapita. sedangkan besar kecilnya nilai PDRB sangat tergantung pada potensi sumber daya alam dan faktor-faktor produksi yang terdapat di daerah tersebut. PDRB per kapita menunjukkan nilai PDRB per kepala atau per satu orang penduduk.



Sumber : Badan Pusat Statistik Kabupaten Bireuen Tahun 2023, *target

Gambar 3.5 Capaian dan Proyeksi Nilai PDRB Per Kapita ADHK Tahun 2018 s.d 2023 Kabupaten Bireuen

Nilai PDRB per kapita Kabupaten Bireuen secara riil dapat dilihat melalui nilai PDRB per kapita atas dasar harga konstan yang sudah menghilangkan pengaruh inflasi. PDRB per kapita atas dasar harga konstan sejak tahun 2018 hingga 2022 mengalami kenaikan. Pada tahun 2018 PDRB per kapita tercatat sebesar 20,76 juta rupiah. Secara nominal terus mengalami kenaikan hingga tahun 2022 mencapai 24,37 juta rupiah. Pada tahun 2023, PDRB perkapita ADHK diproyeksikan kembali meningkat mencapai 24,72 persen.

3.1.3.2 Inflasi

Inflasi merupakan tingkat kenaikan harga-harga yang terjadi secara umum pada suatu tahun tertentu. Seberapa besar tingkat inflasi yang terjadi selama ini di Kabupaten Bireuen dapat dicermati dari angka inflasi di Kota Lhokseumawe. Berdasarkan data yang dipublikasi oleh Badan Pusat Statistik Kota Lhokseumawe, tingkat inflasi di daerah Lhokseumawe berada di atas rata-rata nasional, dan bahkan berada di atas Banda Aceh (pada tahun tertentu).

Data inflasi tahun 2022 Kabupaten Bireuen mengacu pada Kota Lhokseumawe yang mengalami inflasi sebesar 5,37 persen, angka ini meningkat dibandingkan tahun 2021 (1,97 persen). Inflasi terjadi karena adanya kenaikan harga yang ditunjukkan oleh naiknya seluruh indeks harga kelompok pengeluaran, yaitu kelompok makanan, minuman, dan tembakau sebesar 5,13 persen; kelompok pakaian dan alas kaki sebesar 5,12 persen; kelompok perumahan, air, listrik, dan bahan bakar rumah tangga sebesar 2,84, kelompok perlengkapan, peralatan, dan pemeliharaan rutin rumah tangga sebesar 5,52 persen; kelompok kesehatan sebesar 0,33 persen; kelompok transportasi sebesar 20,65 persen; kelompok informasi, komunikasi, dan jasa keuangan sebesar minus 0,59 persen; kelompok rekreasi, olahraga, dan budaya sebesar 7,49 persen; kelompok pendidikan sebesar 1,13 persen; kelompok penyediaan makanan dan minuman/restoran sebesar 3,76 persen dan kelompok perawatan pribadi dan jasa

lainnya sebesar 3,47 persen. Perkembangan dan proyeksi laju inflasi Kabupaten Bireuen tahun 2019-2023 dapat dilihat pada Tabel 3.1.

Tabel 3.1
Capaian dan Proyeksi Laju Inflasi Tahun 2018 s.d Mei - 2023
Kabupaten Bireuen

No	Uraian	Capaian					
		2018	2019	2020	2021	2022	Mei-2023
1	Inflasi	2,05	1,2	3,55	1,97	5,37	3,08

Sumber : Badan Pusat Statistik Kabupaten Bireuen Tahun 2023

Sesuai arahan Pemerintah pusat pada Rapat Koordinasi Nasional yang disampaikan oleh Menteri Dalam Negeri, setiap daerah wajib melakukan 6 (enam) upaya konkrit dalam pengendalian inflasi daerah. Pemerintah kabupaten Bireuen melalui Tim Pengendalian Inflasi Daerah (TPID) Kabupaten Bireuen bersama Forkopimda, Satgas Pangan serta pihak pihak yang terkait terus berkoordinasi untuk menjaga nilai inflasi tetap terkendali diantaranya adalah :

- Mengoptimalkan Tim TPID.
- Operasi pasar dan pasar murah dengan bekerjasama antara Dinas Perdagangan, Perindustrian, Koperasi dan UKM Kabupaten Bireuen dengan Dinas Perindustrian dan Perdagangan Provinsi Aceh, Bulog dan Satgas Pangan.
- Sidak pasar dan distributor untuk menjamin ketersediaan pasokan barang di Kabupaten Bireuen dan mencegah terjadinya penimbunan barang.
- Gerakan Menanam.
- Kerjasama Antar Daerah (KAD) untuk menjaga ketersediaan suplai komoditas dengan daerah sekitar yang mengalami surplus pangan.
- Merealisasi Belanja Tidak Terduga.

3.1.3.3 Persentase Kemiskinan dan kemiskinan Ekstrim

Terjadinya kemiskinan ini sangat dipengaruhi oleh berbagai faktor yang saling berkaitan satu sama lain yaitu tingkat pendapatan, kesehatan, pendidikan, akses terhadap barang dan jasa, kondisi geografis dan lainnya. Pada periode 2018-2022 persentase penduduk miskin Kabupaten Bireuen menunjukkan tren yang terus menurun dengan rata-rata penurunan setiap tahun mencapai 0,45 persen. Pada tahun 2021 persentase kemiskinan meningkat menjadi 18,01 persen sebagai dampak dari pandemi Covid-19. Pada tahun 2022 angka kemiskinan kembali menurun mencapai 12,51 persen. Pada tahun 2022, seiring dengan pemulihan ekonomi dan sosial, diperkirakan pendapatan perkapita penduduk akan terus meningkat, sehingga diproyeksikan angka kemiskinan penduduk Kabupaten Bireuen kembali turun menjadi 12,25 persen. Capaian dan Target Tingkat Kemiskinan Tahun 2018 s.d 2023 Kabupaten Bireuen dapat dilihat pada Tabel 3.2.

Tabel 3.2
Capaian dan Proyeksi Tingkat Kemiskinan Tahun 2018 s.d 2023
Kabupaten Bireuen

No	Uraian	2018	2019	2020	2021	2022	2023*
1	Persentase penduduk miskin	14,31	13,56	13,06	13,25	12,51	12,25
2	Jumlah Penduduk Miskin	65.744	3.660	62.420	63.020	60.290	58.927

Sumber : Badan Pusat Statistik Kabupaten Bireuen Tahun 2023* target

Penanggulangan kemiskinan adalah kebijakan dan program pemerintah pusat dan pemerintah daerah yang dilakukan secara sistematis, terencana, dan bersinergi dengan dunia usaha dan masyarakat untuk mengurangi jumlah penduduk miskin dalam rangka meningkatkan derajat kesejahteraan rakyat. Program penanggulangan kemiskinan juga merupakan kegiatan yang dilakukan oleh pemerintah pusat, pemerintah daerah, dunia usaha, serta masyarakat untuk meningkatkan kesejahteraan masyarakat miskin melalui bantuan sosial, pemberdayaan masyarakat, pemberdayaan usaha ekonomi mikro dan kecil, serta program lain dalam rangka meningkatkan kegiatan ekonomi.

Pemerintah daerah dengan mengadopsi strategi nasional mencoba menggunakan strategi utama penanggulangan kemiskinan berupa pengurangan beban pengeluaran masyarakat miskin; peningkatan kemampuan dan pendapatan masyarakat miskin; pengembangan dan menjamin keberlanjutan usaha ekonomi mikro dan kecil dan sinergi kebijakan dan program penanggulangan kemiskinan.

Kebijakan penanggulangan kemiskinan sebagaimana yang tertuang dalam strategi penanggulangan kemiskinan dilakukan melalui program :

- a. program bantuan sosial dan jaminan sosial terpadu berbasis rumah tangga, keluarga, atau individu yang bertujuan untuk melakukan pemenuhan hak dasar, pengurangan beban hidup, dan perbaikan kualitas hidup masyarakat miskin.
- b. program pemberdayaan masyarakat dan penguatan pelaku usaha mikro dan kecil, yang bertujuan untuk memperkuat kapasitas kelompok masyarakat miskin untuk terlibat dan mengambil manfaat dari proses pembangunan dan
- c. program lainnya yang secara langsung atau tidak langsung dapat meningkatkan kegiatan ekonomi dan kesejahteraan masyarakat miskin, termasuk program dengan dana desa.

Selain angka kemiskinan yang masih tinggi, percepatan penurunan kemiskinan ekstrem juga memerlukan penanganan yang komprehensif. Sejalan dengan tujuan pembangunan berkelanjutan (*Sustainable Development Goals/SDGs*) penurunan kemiskinan ekstrem menjadi nol persen pada tahun 2030. Namun, pemerintah ingin menuntaskannya enam tahun lebih cepat, yaitu pada akhir tahun 2024 sesuai dengan Intruksi Presiden Republik Indonesia Nomor 4 Tahun 2022 tentang percepatan penghapusan kemiskinan ekstrem melalui keterpaduan dan sinergi program, serta kerja sama antar kementerian/Lembaga maupun pemerintah daerah, dengan mengambil langkah-langkah yang diperlukan sesuai dengan tugas,

fungsi dan kewenangan masing-masing untuk melakukan percepatan penghapusan kemiskinan ekstrem dengan memastikan ketepatan sasaran dan integrasi program antarkementerian/lembaga dengan melibatkan peran serta masyarakat yang difokuskan pada lokasi prioritas percepatan penghapusan kemiskinan ekstrem.

Arah Kebijakan Penanggulangan Kemiskinan Ekstrem di Kabupaten Bireuen adalah:

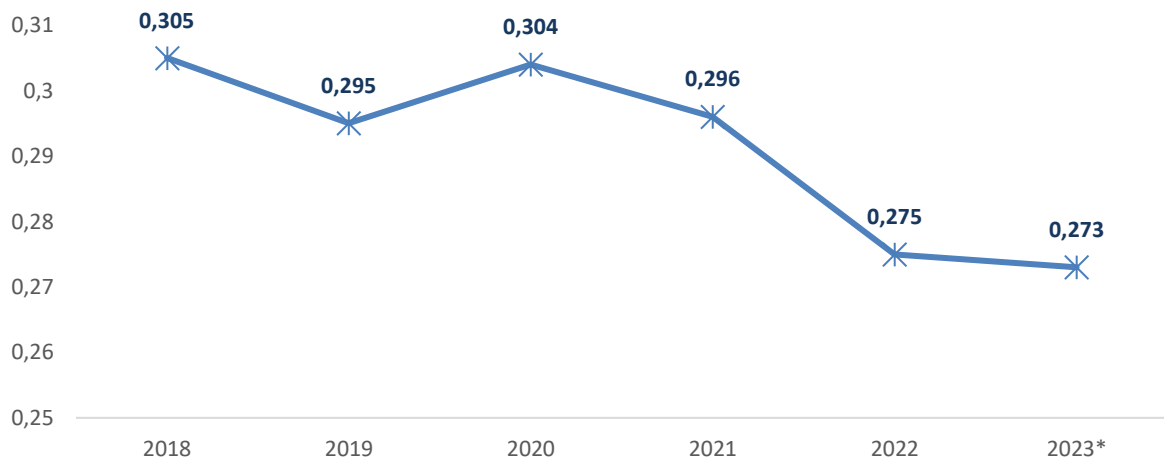
- a. Kebijakan penanggulangan kemiskinan perlu diprioritaskan pada daerah yang merupakan kantong kemiskinan.
- b. Usulan rekomendasi disesuaikan dengan kondisi dan karakteristik kemiskinan di wilayah kantong kemiskinan dengan data **Pensasaran Percepatan Penghapusan Kemiskinan Ekstrem (P3KE)**.
- c. Melaksanakan percepatan penghapusan kemiskinan ekstrem secara tepat sasaran melalui strategi kebijakan yang meliputi pengurangan beban pengeluaran masyarakat dan peningkatan pendapatan masyarakat.

Berbagai upaya dilakukan oleh Pemerintah Kabupaten Bireuen untuk mempercepat penurunan kemiskinan ekstrem diantaranya:

- a. PKH diprioritaskan di wilayah kantong kemiskinan.
- b. Mengupayakan pertumbuhan inklusif.
- c. Memanfaatkan Program kesehatan untuk memecahkan masalah lokal.
- d. Memanfaatkan program pendidikan Aceh untuk meningkatkan kualitas sumber daya manusia.
- e. Memanfaatkan Program daerah untuk meningkatkan konektivitas wilayah kantong kemiskinan.
- f. Meningkatkan efektivitas dana desa.
- g. Meningkatkan kapasitas kelembagaan penanggulangan kemiskinan di daerah.

3.1.3.4 Indeks Gini

Indeks gini merupakan satu ukuran untuk melihat ketimpangan pendapatan antar masyarakat, sehingga daerah dapat mempergunakan indeks gini untuk mengukur derajat ketidakmerataan distribusi pendapatan yang terjadi. Nilai rasio gini berkisar antara 0 dan 1. Jika bernilai nol artinya pemerataan pendapatan secara sempurna dan sebaliknya jika bernilai satu berarti ketimpangan tidak sempurna. Rasio gini lebih kecil dari 0,4 menunjukkan tingkat ketimpangan rendah, nilai 0,4-0,5 menunjukkan tingkat ketimpangan sedang dan nilai lebih besar dari 0,5 menunjukkan tingkat ketimpangan tinggi.



Sumber : Badan Pusat Statistik Kabupaten Bireuen Tahun 2023 * target

**Gambar 3.6 Capaian dan Proyeksi Indeks Gini Tahun 2018 s.d 2023
Kabupaten Bireuen**

Terlihat pada Gambar 3.6, indeks gini Kabupaten Bireuen tahun 2018 sebesar 0,305 dan terus menurun mencapai angka 0,275 pada tahun 2022. Rata-rata pertumbuhan indeks gini Kabupaten Bireuen mencapai 2,49 persen per tahun. Angka ini menunjukkan Kabupaten Bireuen termasuk kategori ketimpangan rendah. Seiring dengan peningkatan pertumbuhan ekonomi dan tren penurunan angka kemiskinan, indeks gini Kabupaten Bireuen pada tahun 2023 diproyeksikan turun mencapai angka 0,273.

3.1.3.5 Tingkat Pengangguran Terbuka

Tingkat Pengangguran Terbuka (TPT) di Kabupaten Bireuen periode 2018-2022 menunjukkan tren fluktuatif, namun TPT Kabupaten Bireuen selama lima tahun terakhir lebih baik dari TPT Aceh dan Nasional. Capaian dan target tingkat pengangguran terbuka Kabupaten Bireuen Tahun 2018 s.d 2023 dapat dilihat pada Tabel 3.3

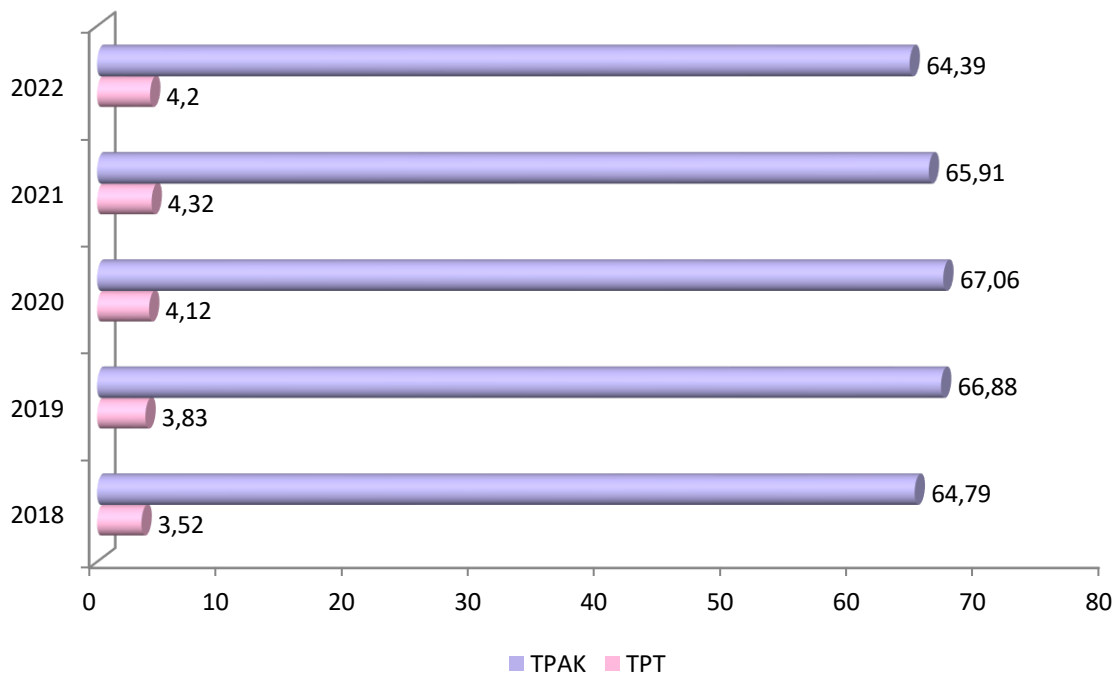
**Tabel 3.3
Capaian dan Proyeksi Tingkat Pengangguran Terbuka Tahun 2018 s.d 2023
Kabupaten Bireuen**

No	Uraian	2018	2019	2020	2021	2022	2023*
1	Tingkat Pengangguran Terbuka (TPT)	3,52	3,88	4,12	4,32	4,2	3,8
2	Jumlah Penganggur (jiwa)	7.525	7.525	9.590	10.079	9.753	9.007

Sumber : Badan Pusat Statistik Kabupaten Bireuen Tahun 2023 * target

TPT Bireuen pada tahun 2018 sebesar 3,52 persen, pada tahun-tahun berikutnya menunjukkan peningkatan hingga mencapai angka 4,32 persen pada tahun 2021. Pada tahun 2022 TPT Kabupaten Bireuen turun hingga mencapai angka 4,2. Sejalan dengan proyeksi terjadinya pemulihan ekonomi Kabupaten Bireuen, maka diproyeksikan tingkat pengangguran terbuka juga mengalami penurunan. Pada tahun 2023 diproyeksikan tingkat pengangguran terbuka sebesar 3,8 persen dengan jumlah penganggur 9.007 jiwa.

Indikator lain dalam aspek ketenagakerjaan adalah TPAK, TPAK merupakan persentase penduduk usia 15 tahun keatas yang merupakan angkatan kerja.TPAK mengindikasikan besarnya persentase penduduk usia kerja yang aktif secara ekonomi disuatu negara/wilayah. Semakin tinggi TPAK menunjukkan bahwa semakin tinggi pula pasokan tenaga kerja (*labour supply*) yang tersedia untuk memproduksi barang dan jasa dalam suatu perekonomian. Perkembangan TPT dan TPAK Kabupaten Bireuen tahun 2018-2022 dapat dilihat pada Gambar 3.7.



Sumber : Badan Pusat Statistik Kabupaten Bireuen Tahun 2023

Gambar 3.7 Tingkat Partisipasi Angkatan Kerja Tahun 2018 s.d 2022 Kabupaten Bireuen

Berdasarkan Survei Angkatan Kerja Nasional (Sakernas) 2022, Tingkat Partisipasi Angkatan Kerja (TPAK) di Kabupaten Bireuen adalah 64,39 persen. Hal ini menjelaskan bahwa jumlah angkatan kerja di Kabupaten Bireuen pada tahun 2022 adalah sebanyak 64,39 persen dari seluruh penduduk usia 15 tahun ke atas (penduduk usia kerja) dan berkontribusi aktif dalam perekonomian Kabupaten Bireuen. Bila dibandingkan dengan TPAK tahun 2021, maka terdapat penurunan TPAK sebesar 1.52 persen.

Dari Tabel 3.5 dapat digambarkan bahwa TPAK laki-laki tahun 2022 Kabupaten Bireuen lebih tinggi daripada perempuan. Hal tersebut secara umum terjadi selama lima tahun terakhir dan dapat dikatakan partisipasi tenaga kerja laki-laki lebih besar dibandingkan perempuan.

Tabel 3.4
Indikator Ketenagakerjaan Tahun 2018 s.d 2022
Kabupaten Bireuen

Tahun	TPT / UR			TPAK/LFPR		
	Laki-laki	Perempuan	Jumlah	Laki-laki	Perempuan	Jumlah
2018	2,53	5,07	3,52	82,58	48,73	64,96
2019	3,25	4,79	3,88	82,72	52,7	67,1
2020	4,58	3,45	4,12	82,12	53,06	67,06
2021	3,86	5,01	4,32	81,82	51,11	65,91
2022	3,39	5,4	4,2	79,62	50,23	64,39

Sumber : Badan Pusat Statistik Kabupaten Bireuen Tahun 2023

Angka TPT baik untuk penduduk laki-laki maupun perempuan terdapat perbedaan, dan selama lima tahun terakhir, kecenderungan TPT pada perempuan lebih besar dibandingkan pada laki-laki. Tingkat Pengangguran Terbuka pada tahun 2022 mengalami penurunan dibanding Tahun 2021. Angka TPT dan TPAK pada tahun 2022 mengindikasikan di setiap 100 penduduk usia 15 tahun keatas yang tersedia untuk memproduksi barang dan jasa (angkatan kerja) terdapat 4 hingga 5 orang yang merupakan pengangguran dan 64 hingga 65 orang merupakan pekerja aktif dalam perekonomian.

Arah kebijakan yang dirumuskan berdasarkan tujuan meningkatnya pertumbuhan ekonomi dan sasaran meningkatnya pertumbuhan ekonomi di sektor pertanian, kehutanan, dan perikanan dan sektor perdagangan dan industri sebagai sektor utama penggerak ekonomi Kabupaten Bireuen. Selain itu sasaran pembangunan juga diarahkan untuk peningkatan.

3.1.4. Tantangan dan Prospek Perekonomian Kabupaten Bireuen

3.1.4.1. Tantangan Perekonomian Kabupaten Bireuen

Terdapat sejumlah aspek yang patut dipertimbangkan dalam membahas tantangan regional Kabupaten Bireuen. Memperhatikan perkembangan perekonomian global diwarnai ketidakpastian yang besar dan tantangan yang dihadapi, pemerintah merasa penting mengarahkan kebijakan untuk mengoptimalkan berbagai potensi domestik dalam rangka memperkuat ketahanan perekonomian daerah. Di sektor domestik, perlu terus dibangun industri yang kuat dan berdaya saing dirumah sendiri. Sementara dari sektor eksternal, perlu disiapkan berbagai sektor unggulan yang berdaya saing di pasar global sekaligus mempunyai produktivitas tinggi.

Tantangan berikutnya yang dihadapi di tahun 2023 dan 2024 antara lain pemulihan ekonomi yang belum merata, tingkat kemiskinan yang masih tinggi serta pertumbuhan ekonomi Kabupaten Bireuen masih lebih rendah dibanding pertumbuhan ekonomi sebelum pandemi Covid-19. Disamping itu, kondisi di mana masyarakat yang masih ragu untuk membelanjakan dan menginvestasikan uangnya dapat menyebabkan proses pemulihan ekonomi menjadi kurang optimal serta tekanan terhadap daya beli masyarakat sebagai

dampak inflasi yang cenderung mengalami peningkatan merupakan tantangan yang perlu didukung upaya penyelesaiannya. Berikut ini adalah beberapa tantangan yang menjadi prioritas tahun 2024 diantaranya:

a. Kemiskinan Ekstrem

Meskipun angka kemiskinan Kabupaten Bireuen menurun pada tahun 2022, namun angka kemiskinan ekstrem Kabupaten Bireuen masih tinggi dan meningkat dibandingkan tahun sebelumnya. Pada tahun 2022 terdapat 11,89 ribu jiwa yang miskin ekstrem di Kabupaten Bireuen. Sesuai dengan target penghapusan kemiskinan ekstrem diharapkan tidak ada lagi masyarakat yang tergolong ke dalam miskin ekstrem pada tahun 2024.

Berbagai program penanggulangan kemiskinan untuk mengatasi dampak kemiskinan yang cukup ekstrem akibat pasca pandemi Covid-19 pastinya tidak semata bertujuan mengurangi pengeluaran masyarakat miskin, namun juga kebijakan yang bersifat *income generating policy* melalui program penguatan ekonomi lokal khususnya yang difokuskan di kantong-kantong kemiskinan utama di wilayah pedesaan.

Selain kemiskinan ekstrem, tantangan dalam percepatan penanggulangan kemiskinan adalah meningkatnya angka indeks kedalaman kemiskinan dan indeks keparahan kemiskinan Kabupaten Bireuen. Indeks kedalaman kemiskinan penduduk Kabupaten Bireuen setiap tahunnya lebih rendah dari dari Provinsi Aceh namun masih di atas kedalaman kemiskinan nasional. Pada tahun 2022 indeks kedalaman kemiskinan Bireuen mencapai angka 2,08, lebih baik dari capaian indeks kedalaman kemiskinan Aceh (2,49) namun masih belum mencapai angka indeks kedalaman kemiskinan nasional (1,59).

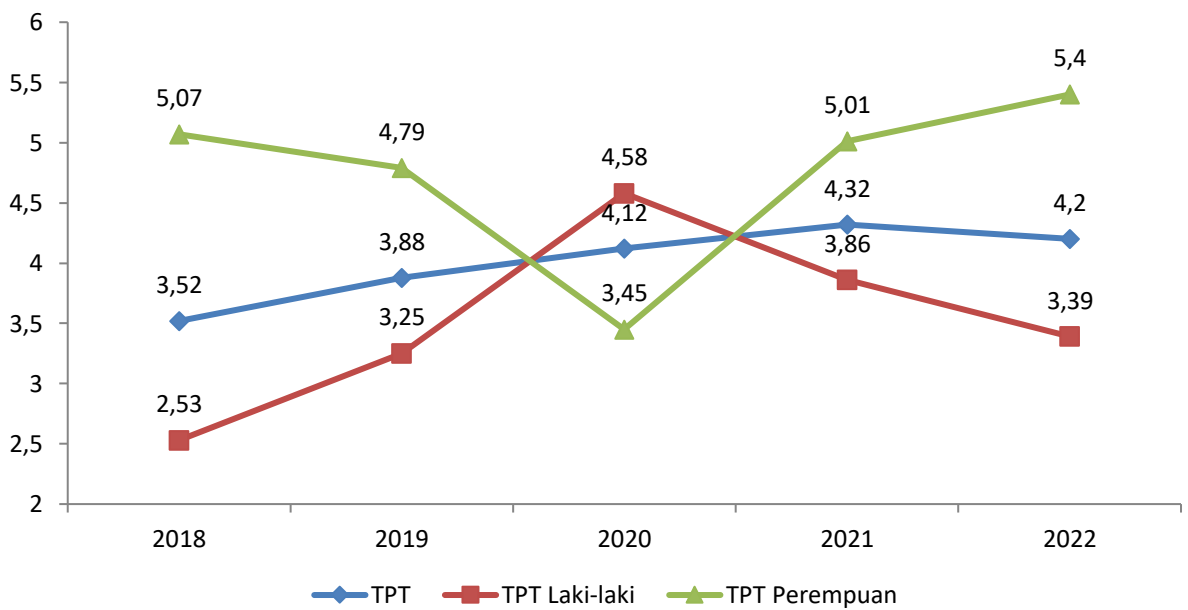
Tren indeks keparahan kemiskinan Kabupaten Bireuen berfluktuatif, setelah sempat turun pada tahun 2019, indeks keparahan kemiskinan Bireuen kembali meningkat pada tahun 2020 (0,45). Untuk pencapaian posisi relatif indeks keparahan kemiskinan (P2) Kabupaten Bireuen tahun 2022 sebesar 0,53 persen meningkat dibandingkan tahun sebelumnya 2021 (0,4). Capaian P2 Kabupaten Bireuen sudah lebih baik jika dibandingkan dengan Capaian P2 Provinsi Aceh yang berada di angka 0,61 persen namun lebih tinggi dibandingkan P2 nasional sebesar 0,39 persen. Hal ini menunjukkan bahwa Pemerintah Kabupaten Bireuen perlu berusaha lebih keras untuk melakukan upaya perbaikan dan melakukan pengurangan keparahan kemiskinan di Kabupaten Bireuen.

Ada beberapa asumsi yang menyebabkan indeks kedalaman dan keparahan kemiskinan tidak terjadi penurunan secara signifikan. Pertama, karena garis kemiskinan di desa yang lebih tinggi dari di perkotaan yang dipengaruhi oleh inflasi pedesaan lebih tinggi dari inflasi perkotaan. Kedua, karena distribusi makanan dari kota ke desa yang jaraknya cukup jauh. Hal tersebut menyebabkan adanya margin dalam perdagangan yang lebih besar. Apalagi berdasarkan pengamatan, banyak orang desa yang mengonsumsi makanan yang berasal dari kota. Ketiga, karena masyarakat pedesaan membeli barang-barang yang dipasarkan di kota

dalam eceran. Hal tersebut menyebabkan harga yang diterima masyarakat pedesaan lebih mahal yang semakin menyebabkan inflasi pedesaan lebih tinggi dari inflasi perkotaan.

b. Pengangguran

Jumlah penduduk usia 15 tahun ke atas di Kabupaten Bireuen sebagian besar tergolong ke dalam angkatan kerja, yaitu sekitar 232.157 jiwa. Dari jumlah angkatan kerja tersebut, sekitar 95,80 persen merupakan tergolong ke dalam penduduk usia 15 tahun ke atas yang bekerja. Tingkat Partisipasi Angkatan Kerja (TAPK) tahun 2022 sebesar 64,39 persen lebih rendah dari tahun 2018 yaitu sebesar 64,96 persen sedangkan tingkat pengangguran terbuka turun menjadi 4,2 persen. Walaupun TPT tahun 2022 menurun dibandingkan tahun 2021 namun rata-rata pertumbuhan TPT dari tahun 2018 hingga 2022 sebesar 0,046 persen, hal ini dipengaruhi oleh rata-rata pertumbuhan jumlah penduduk tidak bekerja yang meningkat 0,073 persen per tahun, lebih tinggi dari pertumbuhan jumlah angkatan kerja. Permasalahan pada sektor ketenagakerjaan adalah semakin meningkatnya angka TPT perempuan pada dua tahun terakhir. Perkembangan TPT laki-laki dan perempuan tahun 2018 s.d 2022 dapat dilihat pada Gambar 3.9.



Sumber : Badan Pusat Statistik Kabupaten Bireuen Tahun 2023

Gambar 3.8 TPT Laki-laki dan Perempuan Tahun 2018 s.d 2022 Kabupaten Bireuen

Dari Gambar 3.9, kecenderungan TPT pada perempuan lebih besar dibandingkan pada laki-laki TPT laki-laki. Pada tahun 2018 s.d 2019 TPT perempuan lebih tinggi dari TPT laki-laki. Akan tetapi tahun 2020 TPT laki-laki menunjukkan angka lebih tinggi yaitu sebesar 4,58 persen dan TPT perempuan sebesar 3,45 persen. Pada tahun 2021 hingga tahun 2022 seiring dengan peningkatan tren TPT perempuan, TPT laki-laki lebih rendah dari TPT perempuan. Pada tahun 2022 angka TPT Perempuan sebesar 5,4 persen sedangkan TPT laki-laki 3,39 persen.

c. Inflasi

Tekanan terhadap daya beli masyarakat sebagai dampak inflasi yang cenderung mengalami peningkatan merupakan tantangan yang perlu didukung upaya pencegahan. Selain itu, isu krisis pangan yang dipengaruhi oleh kondisi geopolitik global dan perubahan iklim (climate change) dapat memicu kenaikan harga pangan dunia.

Inflasi dipengaruhi oleh komponen penyumbang inflasi, antara lain yaitu inflasi barang/jasa yang perkembangan harganya diatur pemerintah (*Administered Prices*) dan inflasi barang/jasa yang perkembangan harganya sangat bergejolak (*Volatile Goods*).

Kepala Daerah terus memonitor setiap minggu dan menjaga pertumbuhan ekonomi dan pengendalian inflasi. Kontribusi pertumbuhan ekonomi daerah sangat penting dalam menunjang pertumbuhan ekonomi nasional (pertumbuhan ekonomi nasional merupakan agregat penjumlahan dari daerah provinsi, kabupaten/kota). Pelaksanaan rapat TPID secara regular rutin (Mingguan), memerintahkan sekda sebagai kasatgas pangan agar mengendalikan harga pangan. Daerah-daerah yang kurang terkendali secara lakukan intervensi pengendalian, pemerintah pusat juga memonitor melalui TPIP (khususnya tarif PLN, PDAM, angkutan kota).

Inflasi tertinggi terjadi pada bulan April 2022 yang mencapai 1,25 persen. Sedangkan pada Bulan Februari terjadi deflasi tertinggi sebesar minus 0,99 persen. Inflasi tertinggi pada April 2022 secara dominan disumbang oleh kelompok transportasi sebesar 5,05 persen dan kelompok pakaian dan alas kaki sebesar 2,96 persen. Sedangkan deflasi tertinggi pada Februari 2022 secara dominan disumbang oleh kelompok makanan, minuman dan tembakau (-3,54 Persen). Secara umum laju inflasi pada Tahun 2022 mencapai 5,37 persen. Inflasi diproyeksikan terus turun hingga 2024 pemerintah menargetkan inflasi tahun 2022-2023 berkisar 2-3 persen.

d. Stunting

Stunting adalah gangguan pertumbuhan dan perkembangan anak akibat gizi kronis dan infeksi berulang, yang ditandai dengan panjang atau tinggi badannya berada di bawah standar yang ditetapkan oleh menteri yang menyelenggarakan urusan pemerintahan di bidang kesehatan. Ada beberapa tantangan terkait dengan pelaksanaan konvergensi percepatan penurunan stunting di Kabupaten Bireuen diantaranya adalah:

1. Pasca Pandemi Covid-19 yang telah meningkatkan angka kemiskinan, sehingga berpotensi menurunkan aksesibilitas terhadap pangan berkualitas dan layanan Kesehatan.
2. Konvergensi bukan hal mudah untuk dilaksanakan, diperlukan ketersediaan sumber daya yang cukup untuk membiayai intervensi dan koordinasi yang baik diantara para pelaksana program dilapangan

3. Penambahan lokasi menjadi 50 gampong untuk tahun 2024 di Kabupaten Bireuen. Ini menjadi tantangan bagi penyediaan sumberdaya, pendampingan, dan pemantauan yang dilakukan oleh Pemerintah Bireuen.
4. Hanya tersisa dua tahun untuk mencapai target 14 persen. Dibutuhkan upaya bersama yang sungguh-sungguh untuk melaksanakan program dan mencapai target tersebut.

Menindaklanjuti hasil asistensi dan supervisi kinerja kabupaten/kota dalam implementasi/konvergensi program penanganan penurunan stunting oleh Kemendagri dan BKKBN, Ada beberapa kewenangan daerah yang harus terpenuhi oleh Kabupaten Bireuen untuk tahun 2023, maka direncanakan akan dilakukan pemenuhan terhadap aksi konvergensi stunting berupa :

- a) Pemenuhan aksi 1, analisis situasi program penurunan stunting.
- b) Pemenuhan aksi 2. Penyusunan rencana kegiatan.
- c) Pelaksanaan pemenuhan aksi 3 terkait dengan pelaksanaan rembuk stunting gampong, rembuk stunting kecamatan dan rembuk stunting kabupaten.
- d) Aksi 4, Peraturan bupati tentang percepatan penurunan stunting yang harus dengan Perpres 72 Tahun 2021 dan RAN PASTI nomor 12 Tahun 2021.
- e) Aksi 5. Pembinaan pelaku dan pemerintahan desa.
- f) Aksi 6. sistem manajemen data stunting.
- g) Aksi 7. Pengukuran dan publikasi stunting.
- h) Laporan penyelenggaraan percepatan penurunan stunting kepada wakil ketua pelaksana bidang koordinasi pembinaan dan pengawasan penyelenggaraan pemerintahan daerah (Ditjen Bina Bangda Kemendagri)
- i) Pelaksanaan audit stunting semester pertama dan kedua.
- j) Penilaian kinerja desa lokus Tahun 2022.

e. Perubahan Iklim dan Bencana

Selain berpengaruh terhadap kerusakan lingkungan dan ekosistem, perubahan iklim juga berpengaruh terhadap kondisi perekonomian dan kehidupan masyarakat, khususnya di empat sektor, yaitu kelautan dan pesisir, air, pertanian, dan kesehatan. Dampak perubahan iklim yang terjadi seperti kenaikan suhu, perubahan curah hujan, dan cuaca yang ekstrem yang kadangkala tidak mampu diramalkan dan berubah seketika. Perubahan iklim menyebabkan penambahan curah hujan harian yang berpotensi tinggi dan mengancam terjadinya longsor dan banjir pada daerah yang memiliki kerentanan tinggi. Wilayah tersebut perlu mengantisipasi potensi bencana hidrometeorologi melalui konvergensi ketahanan iklim dan pengurangan risiko bencana.

Di sektor kelautan dan pesisir, sepanjang 1.800 km garis pantai termasuk ke dalam kategori sangat rentan dan berisiko tinggi terhadap banjir pesisir atau rob. Perubahan iklim di sektor pertanian mengancam penurunan produksi pangan. Di sektor kesehatan, kejadian

penyakit berbasis vektor seperti DBD, malaria, dan pneumonia cenderung berpotensi meningkat. Sebagai respons dari berbagai ancaman. Pemerintah Kabupaten Bireuen menetapkan penanganan perubahan iklim dan bencana menjadi salah satu prioritas dalam penyusunan RKPK 2024. Diantara kebijakan tersebut adalah penyusunan kajian resiko bencana, penanganan bencana dan dampak bencana, perbaikan saluran drainase serta penanganan dampak perubahan iklim pada sektor pertanian.

Berdasarkan hal tersebut tantangan pembangunan ekonomi Kabupaten Bireuen adalah meningkatkan pertumbuhan ekonomi yang lebih tinggi, berkualitas dan merata, sejalan dengan pertumbuhan ekonomi regional maupun nasional dan peranan Kabupaten Bireuen dalam koridor ekonomi Aceh. Disisi lain juga mampu meningkatkan pendapatan per kapita dan mengurangi pengangguran, sehingga dapat terwujudnya kesejahteraan masyarakat yang makin sejahtera, mandiri, berkemampuan dan berdaya saing.

Secara keseluruhan, optimisme perbaikan kondisi ekonomi Kabupaten Bireuen tahun ini diantaranya didukung oleh perbaikan kondisi ekonomi regional, nasional serta internasional. Harmonisasi kebijakan pusat dengan kebijakan daerah terkait peningkatan daya saing ekonomi diharapkan lebih menguat di tahun 2024, sehingga hal tersebut dapat mendorong kinerja menjadi lebih baik.

Tantangan demikian akan berdampak pada pertumbuhan seluruh komponen PDRB baik di sisi produksi maupun penggunaan, maka diperkirakan besaran indikator pembangunan ekonomi disajikan pada tabel 3.5.

Tabel 3.5
Realisasi dan Proyeksi Indikator Pembangunan Ekonomi Tahun 2022 s.d 2024
Kabupaten Bireuen

No.	Sasaran Pembangunan	Baseline	2022		Target 2023	Target 2024	Target 2024
		2021	Target (RKPK)	Capaian	(RKPK)	(RPK)	(RKPK)
1	Pertumbuhan Ekonomi (%)	4,13	3,3	4,31	4,5	4,8	4,8
2	Angka Kemiskinan (%)	13,25	12,06	12,51	12,25	11,75	11,75
3	Tingkat Pengangguran Terbuka/TPT (%)	4,32	3,95	4,2	3,8	3,65	3,65
4	Indeks Gini (nilai)	0,296	Na	0,275	0,273	0,287	0,271
5	Indeks Pembangunan Manusia/IPM (nilai)	71,92	72,3	73,16	73,22	73,1	73,3
6	PDRB Perkapita (juta rupiah)	23,59	Na	24,37	24,72	25,31	25,31
7	Laju Inflasi	1,97	2,7	5,37	1-3	1-3	1-3

Sumber : Badan Perencanaan Pembangunan Daerah Kabupaten Bireuen Tahun 2023, disesuaikan

Menurunnya kasus pandemi Covid-19 pada tahun 2022 menyebabkan berbagai sektor kembali tumbuh, hal ini juga menyebabkan kinerja perekonomian baik di tingkat global, nasional dan lokal kembali meningkat. Pada tahun 2023 dan 2024 dengan berbagai upaya yang dilakukan untuk meningkatkan kembali kinerja perekonomian, Pemerintah Kabupaten Bireuen tetap optimis pertumbuhan ekonomi akan tumbuh sekitar 4,5 persen pada tahun 2023 dan terus meningkat menjadi 4,8 pada tahun 2024. Peningkatan pertumbuhan ekonomi diharapkan berdampak pada peningkatan indikator makro lainnya. Sedangkan Capaian Indeks Pembangunan Manusia (IPM) tahun 2022 yaitu sebesar 73,16 melampaui target RPK tahun 2024 yaitu sebesar 73,10 sehingga dilakukan penyesuaian target kedepan menjadi 73,3 pada tahun 2024. Begitu juga dengan capaian indeks Gini tahun 2022 yaitu 0,275, melampaui target RPK tahun 2024 sebesar 0,287 dan dilakukan penyesuaian sebesar 0,271. Tingkat Pengangguran Terbuka (TPT) diproyeksikan sebesar 3,65 persen dengan jumlah pengangguran sebesar 6.856 jiwa

3.1.4.2 Prospek Ekonomi Kabupaten Bireuen Tahun 2024

Perekonomian global tahun 2024 diperkirakan tumbuh semakin baik, didorong oleh perbaikan rantai pasok global yang sebelumnya terhambat akibat geopolitik Rusia-Ukraina dan inflasi yang mengalami normalisasi seiring dengan respons Bank Sentral. Namun masih terdapat *downside risk* yang perlu diperhatikan geopolitik Rusia-Ukraina belum menemui titik akhir menyebabkan ketidakpastian yang berkelanjutan dan dampak perubahan iklim menyebabkan disrupsi rantai pasok global akibat krisis sumber daya serta turunnya permintaan logam dan energi global dari Tiongkok. Keberlanjutan pemulihan ekonomi tidak hanya dilandasi pada keberhasilan dalam penanganan pandemi dan program vaksinasi, namun juga bergantung pada efektivitas respons kebijakan yang ditempuh.

Di sisi lain keberhasilan Indonesia dalam mengemban amanah G20 semakin mendorong makin terbukanya peluang Indonesia untuk masuk dalam aktivitas perdagangan antar negara. Momen ini tentunya bisa digunakan untuk dioptimalkan dalam pengembangan UMKM menjadi naik kelas dan berkontribusi terhadap rantai nilai pasok. Para pelaku UMKM sebagai bagian dari lokus pengembangan ekonomi lokal juga dituntut untuk lebih adaptif, sehingga produk yang dihasilkan lebih diarahkan ke produk-produk kreatif yang mengadopsi budaya dan kebiasaan baru.

Terdapat sejumlah aspek yang patut dipertimbangkan dalam membahas prospek perekonomian di Kabupaten Bireuen. Pertama, mencermati respon pemerintah terhadap tantangan global dan nasional. Memperhatikan perkembangan perekonomian global yang diperkirakan semakin baik setelah terpuruk akibat pandemi Covid-19. Perekonomian nasional Tahun 2024 diharapkan menjadi pijakan baru untuk melepaskan diri dari tekanan pandemi. Indonesia akan beradaptasi sedemikian rupa dan menempatkan 2024 sebagai tahun kunci dalam pemantapan pemulihan ekonomi nasional. Di sektor domestik, perlu terus

dibangun industri yang kuat dan berdaya saing dirumah sendiri. Sementara dari sektor eksternal, perlu disiapkan berbagai sektor unggulan yang berdaya saing di pasar global sekaligus mempunyai produktivitas tinggi.

Sesuai dengan tema RKP tahun 2024 **“Mempercepat Transformasi Ekonomi yang Inklusif dan Berkelanjutan”** untuk mewujudkan stabilitas di berbagai bidang pembangunan. Arah kebijakan RKP tahun 2024 adalah Pengurangan kemiskinan dan penghapusan kemiskinan ekstrem, peningkatan kualitas pelayanan kesehatan dan pendidikan, revitalisasi industri dan penguatan riset terapan, penguatan daya saing usaha, pembangunan rendah karbon dan transisi energi, percepatan pembangunan infrastruktur dasar dan konektivitas, percepatan pembangunan Ibu Kota Nusantara dan Pemilu 2024.

Arah dan kebijakan fiskal nasional tahun 2023 dengan tema RKP maka fokus pembangunan diarahkan industri, pariwisata, ketahanan pangan, UMKM, infrastruktur, transformasi digital, pembangunan rendah karbon, reformasi kesehatan, reformasi perlindungan sosial, dan reformasi pendidikan dan keterampilan, dengan sasaran dan target yang harus dicapai antara lain : pertumbuhan ekonomi, penurunan pengangguran terbuka, penurunan kemiskinan, perbaikan gini ratio, penurunan emisi rumah kaca, Kenikan IPM, peningkatan Nilai Tukar Petani dan kenaikan Nilai Tukar Nelayan. Sektor industri pengolahan diharapkan menjadi motor pertumbuhan, sementara sektor-sektor yang sebelumnya terdampak Covid-19, seperti perdagangan dan penyediaan akomodasi dan makan minum, diperkirakan akan mengalami akselerasi.

Pertumbuhan ekonomi yang berkualitas yang mampu menciptakan lapangan kerja dan mengurangi kemiskinan juga terus didorong. Hal ini didukung kondisi fiskal dan pelaksanaan *major project* di semua wilayah pada tahun 2023.

Upaya untuk menurunkan jumlah penduduk miskin juga akan didorong oleh berbagai program yang diarahkan untuk meningkatkan kegiatan ekonomi yang pro-rakyat miskin, memperluas cakupan program pembangunan berbasis masyarakat, serta meningkatkan akses masyarakat miskin terhadap pelayanan dasar. Disamping itu, berbagai kebutuhan pokok masyarakat khususnya yang berpengaruh bagi kesejahteraan masyarakat miskin akan dijamin ketersediaannya dengan akses dan harga yang terjangkau.

Dari sisi produksi, pembangunan pertanian dan pembangunan perdesaan didorong melalui peningkatan produksi pangan, produktivitas pertanian secara luas, diversifikasi ekonomi pedesaan, pembaharuan agraria nasional, serta pengembangan kota kecil dan menengah pendukung ekonomi perdesaan. Lebih lanjut, upaya mendorong pertumbuhan industri dilakukan dengan kebijakan peningkatan usaha industri, penguatan struktur industri, dan peningkatan produktivitas usaha industri.

Pembangunan ekonomi yang inklusif dan berkeadilan yang menyertakan semua kelompok masyarakat dan golongan tetap dilanjutkan guna menyelesaikan berbagai persoalan kesenjangan perumusan dan pengimplementasian kebijakan yang mendukung pembangunan

ekonomi yang berkeadilan seperti di bidang ketenagakerjaan, pemberdayaan usaha kecil dan menengah, serta penanggulangan kemiskinan harus melibatkan para pemangku kepentingan. Kebijakan yang afirmatif harus dijalankan untuk mengatasi kesenjangan, ketertinggalan, maupun kemiskinan yang masih mewarnai kehidupan sebagian besar bangsa Indonesia.

Pertumbuhan ekonomi Kabupaten Bireuen diperkirakan akan kembali tumbuh positif pada tahun 2023 dan mencapai angka pertumbuhan 4,8 persen pada tahun 2023. Oleh karena itu perlu adanya penggerak berupa kebijakan maupun inovasi untuk mendorong pertumbuhan ekonomi sesuai dengan yang diharapkan. Berbagai upaya juga akan terus dilakukan untuk pemulihan dan penguatan ekonomi terutama sektor yang langsung terkena dampak pandemi Covid-19 seperti sektor pertanian, pariwisata, perdagangan, ketahanan pangan serta UMKM.

Adapun target indikator ekonomi makro Kabupaten Bireuen, merupakan sesuai dengan tema pembangunan Kabupaten Bireuen tahun 2024 mengacu pada RPK Kabupaten Bireuen yaitu “ **Mengembangkan infrastruktur strategis dan daya saing SDM untuk mendukung sektor unggulan daerah dan menyukseskan pemilihan umum serentak**”. Untuk tercapainya sasaran tersebut, arah kebijakan yang ditempuh sebagai berikut:

1. Penyediaan sarana dan prasarana sektor pertanian, peternakan dan perikanan.
2. Peningkatan sarana dan prasarana perdagangan.
3. Peningkatan fasilitasi sektor industri.
4. Pemanfaatan teknologi dan sosialisasi untuk peningkatan PAD.
5. Peningkatan sarana prasarana dan SDM wisata daerah.
6. Pemberdayaan masyarakat desa.
7. Meningkatkan kemudahan dan kenyamanan berinvestasi.
8. Optimalisasi peran Tim Pengendali Inflasi Daerah.

Sasaran pertumbuhan ekonomi tersebut, tidak semata-mata sekedar tumbuh dalam arti peningkatan nilai PDRBnya saja namun juga dalam arti luas dan berkualitas, yaitu :

- 1) Pertumbuhan ekonomi yang dapat mendorong mengatasi kesenjangan seperti kesenjangan antar wilayah (kecamatan) dan kesenjangan antar sektor pembangunan.
- 2) Pertumbuhan ekonomi yang dapat mendorong pengurangan angka kemiskinan.
- 3) Pertumbuhan ekonomi yang dapat mendorong membuka kesempatan kerja sekaligus upaya pengurangan angka pengangguran.
- 4) Mengatasi, kesenjangan pembangunan dan alokasi anggaran pembangunan.

3.2. Arah Kebijakan Keuangan Kabupaten Bireuen

Kebijakan keuangan Kabupaten Bireuen tahun 2024 secara umum ditujukan dalam rangka memecahkan permasalahan penting (*important*) dan mendesak (*urgent*) yang bisa menjadi sektor/bidang pengungkit (*leverage sector*) dan mengarah pada sektor/bidang pendorong utama (*prime mover*) pembangunan guna tercapainya pertumbuhan ekonomi yang cukup tinggi dan berkualitas serta penciptaan lapangan kerja yang memadai.

Dengan demikian arah kebijakan keuangan berdasarkan proyeksi pendapatan dan belanja daerah tahun 2024 disusun untuk mendukung terwujudnya arah kebijakan pembangunan Kabupaten Bireuen. Oleh karena itu agar usulan SKPK Bireuen sebagai pelaksana lebih realistis dan terukur, maka penyusunan Rencana Kerja dan Anggaran (RKA) perlu adanya penentuan prakiraan maju (estimasi), sehingga diperlukan tolak ukur dan analisis yang jelas dengan melihat proporsi terhadap total pembiayaan pembangunan.

Kebijakan keuangan daerah harus diarahkan secara maksimal untuk memperkuat pembentukan Produk Domestik Regional Bruto (PDRB) melalui sektor produksi masyarakat dan elemen Pengeluaran Konsumsi Pemerintah (*Government Consumption Expenditure*) yang pada akhirnya juga memberi kontribusi bagi pertumbuhan ekonomi Bireuen. Secara umum Pengeluaran Konsumsi Pemerintah, adalah berasal dari APBK Bireuen, APBA serta APBN yang dialokasikan di Kabupaten Bireuen.

Berdasarkan hal-hal tersebut diatas guna mendukung upaya percepatan pertumbuhan ekonomi dan pemantapan stabilitas ekonomi daerah, penyelenggaraan pemerintahan dan pembangunan daerah serta pelayanan umum kepada masyarakat, maka kebijakan anggaran dalam tahun 2024 di Kabupaten Bireuen diarahkan untuk :

- a. Melaksanakan dan memperhatikan prioritas kegiatan-kegiatan yang mendukung program *pro growth, pro poor, pro job* dan *pro environment*.
- b. Tetap melanjutkan pendanaan guna meningkatkan jaminan sosial yang diwujudkan dalam bentuk program-program dan kegiatan-kegiatan pelayanan dasar masyarakat yang dianggarkan pada SKPK Bireuen yang secara fungsional terkait dengan tugasnya melaksanakan program dan kegiatan tersebut.
- c. Meningkatkan jumlah dan besaran belanja modal dalam rangka meningkatkan produktifitas perekonomian, dimana diharapkan dengan besarnya belanja modal maka akan tercipta pertumbuhan ekonomi yang lebih baik serta peningkatan kesempatan kerja.
- d. Melanjutkan langkah-langkah konsolidasi fiskal dengan menjaga tingkat defisit yang terkendali dari aspek pembiayaan daerah.
- e. Mengoptimalkan pengumpulan sumber-sumber pendapatan daerah, peningkatan efisiensi dan efektifitas belanja daerah serta peningkatan dan perbaikan manajemen keuangan daerah.

Strategi-strategi diatas perlu ditindaklanjuti dalam politik anggaran, mulai dari perencanaan, implementasi dan pertanggungjawaban kebijakan fiskal. Hal ini kemudian diikat dalam tanggung jawab sosial antara pemerintah dan DPRK Bireuen yang perlu dibahas dalam pembahasan dokumen yang lebih detail, termasuk hal yang sangat penting adalah soal realisasi penyerapan anggaran serta akuntabilitas anggaran melalui laporan-laporan pelaksanaan APBK Bireuen. Selain dari pada itu sistem rewards and punishment

perlu diterapkan bagi SKPK Bireuen yang memiliki kinerja baik ataupun buruk, sehingga diharapkan mereka akan lebih bersemangat dalam mencapai tujuan pembangunan serta bersungguh-sungguh dalam menjalankan tugas dan kewajiban yang telah masuk dalam agenda kegiatan di masing-masing SKPK

Berdasarkan Undang-Undang Nomor 9 Tahun 2015 tentang perubahan kedua atas Undang-Undang Nomor 23 Tahun 2014 tentang Pemerintahan Daerah, Undang-Undang Nomor 33 Tahun 2004 tentang Perimbangan Keuangan Antara Pemerintah Pusat dan Daerah, Undang-Undang Nomor 17 Tahun 2003 tentang Keuangan Negara, dan Peraturan Pemerintah Nomor 58 Tahun 2005 tentang Pengelolaan Keuangan Daerah, maka keuangan daerah harus dikelola secara tertib, efisien, ekonomis, efektif, transparan dan bertanggung jawab serta taat pada peraturan perundang-undangan dengan memperhatikan rasa keadilan dan kepatutan. Prinsip pengelolaan keuangan ini tercermin pada proses penyusunan anggaran daerah, struktur pendapatan dan struktur belanja Daerah.

Meningkatnya tuntutan kebutuhan dana sebagai konsekuensi penyerahan wewenang pemerintahan dari pemerintah pusat kepada pemerintah daerah, melalui otonomi daerah, menuntut berbagai upaya penyesuaian manajemen keuangan daerah termasuk arah pengelolaan pendapatan dan belanja daerah.

Penyusunan APBK sesuai dengan peraturan perundangan diawali dengan proses musyawarah Perencanaan Pembangunan (musrenbang) yang hasilnya dituangkan dalam dokumen Rencana Kerja Pembangunan Kabupaten (RKPK), selanjutnya dipergunakan sebagai dasar penyusunan Kebijakan Umum Anggaran (KUA) dan Prioritas Plafon Anggaran Sementara (PPAS). Anggaran Pendapatan dan Belanja Kabupaten adalah salah satu wujud dari pengelolaan keuangan daerah yang dilaksanakan secara terbuka dan bertanggung jawab serta sebesar-besarnya untuk kemakmuran rakyat sebagaimana diamanatkan oleh Undang-Undang Nomor 17 Tahun 2003 tentang Keuangan Negara. Penyusunan APBK harus disesuaikan dengan kebutuhan pembangunan daerah yang dinamis diseimbangkan dengan prioritas pembangunan yang relevan berdasarkan kemampuan keuangan daerah, sinkronisasi dan integrasi kebijakan pemerintah pusat, provinsi sesuai dengan kondisi riil di lapangan.

Kebijakan dalam pengelolaan APBK memegang peranan yang sangat strategis dalam mencapai sasaran pembangunan daerah karena APBK merupakan salah satu instrument penting kebijakan fiskal daerah. Kebijakan desentralisasi fiskal daerah mengandung tiga misi utama yaitu : 1) menciptakan efisiensi dan efektivitas pengelolaan sumberdaya; 2) meningkatkan kualitas pelayanan umum dan kesejahteraan masyarakat; 3) serta memberdayakan dan menciptakan ruang bagi masyarakat untuk ikut serta (berpartisipasi) dalam proses pembangunan.

Selain terus memprioritaskan pelaksanaan kebijakan desentralisasi fiskal, pemerintah hendaknya juga mendukung dan melaksanakan kebijakan reformasi dalam administrasi keuangan daerah, dimana antara lain tercermin dalam penyusunan anggaran berbasis kinerja,

sebagai salah satu langkah perubahan dalam upaya membangun sebuah pemerintahan yang transparan dan akuntabel. Oleh karena itu pengelolaan APBK harus melalui tiga tahapan penting yaitu mulai dari penganggaran, pelaksanaan dan pengawasan/ pengendalian. Dalam paradigma baru dalam manajemen pengelolaan keuangan daerah, perencanaan harus memenuhi karakteristik sebagai berikut: 1) Berorientasi pada kepentingan publik /masyarakat luas; 2) Disusun berdasarkan pendekatan kinerja; 3) Mempunyai keterkaitan yang erat antara pengambil kebijakan (*decisionmaker*) di DPRK dengan perencanaan operasional oleh pemerintah daerah dan penganggaran pada unit kerja (PD); 4) Terdapat upaya-upaya untuk mensinergikan hubungan antara APBK, sistem dan prosedur pengelolaan keuangan daerah, lembaga pengelola keuangan daerah dan unit-unit pengelola layanan publik dalam pengambilan keputusan.

Pengelolaan keuangan di daerah meliputi mobilisasi pendapatan, penetapan alokasi belanja daerah, dan mobilisasi pembiayaan. Untuk memenuhi *sufficient condition* bagi pengelolaan keuangan daerah yang baik, maka daerah perlu memahami dan menggali potensi/keunggulan daerah serta mengidentifikasi pokok-pokok permasalahan yang ada. Daerah juga perlu menentukan arah pembangunannya dalam rencana tahunan, jangka menengah hingga jangka panjang yang masing-masing dituangkan ke dalam RPJP (Rencana Pembangunan Jangka Panjang), RPK (Rencana Pembangunan Kabupaten), RPKP (Rencana Kerja Pemerintah Kabupaten). Selain ketersediaan sumber-sumber pembiayaan yang ideal, alokasi belanja daerah sangat ditentukan oleh prioritas-prioritas pembangunan yang ditetapkan dalam ketiga dokumen perencanaan tersebut.

Berdasarkan hal-hal tersebut diatas serta dalam rangka mendukung upaya percepatan pertumbuhan ekonomi dan pemantapan stabilitas ekonomi daerah, penyelenggaraan pemerintahan dan pembangunan daerah serta pelayanan umum kepada masyarakat, maka kebijakan keuangan (anggaran) Kabupaten Bireuen tahun 2024 diarahkan untuk menyelesaikan masalah-masalah mendasar yang menjadi prioritas pembangunan tahun 2023-2026.

Namun pembangunan Kabupaten Bireuen tidak bisa maksimal jika hanya mengandalkan APBK saja, tanggung jawab dan pendanaan untuk membangun daerah tidak semata-mata dibebankan kepada pemerintah, tetapi perlu adanya kolaborasi *stakeholder* (perusahaan-perusahaan swasta dan BUMN/BUMD yang turut andil dalam mengatasi permasalahan pembangunan melalui tanggung jawab sosial perusahaan, sehingga dapat memberikan kontribusi terhadap pembangunan berkelanjutan dengan memberikan manfaat ekonomi, sosial dan lingkungan bagi seluruh pemangku kepentingan.

3.2.1. Arah Kebijakan Pendapatan Kabupaten Bireuen

Prediksi kemampuan keuangan ini merupakan kapasitas keuangan yang bersifat indikatif, yakni tidak kaku dan disesuaikan dengan kondisi terkini disaat perencanaan dan

penganggaran setiap tahunnya. Proyeksi pendapatan dan belanja serta pengeluaran pembiayaan wajib dan mengikat serta prioritas utama, maka dapat diproyeksi kapasitas riil keuangan daerah yang akan digunakan untuk membiayai program dan kegiatan selama empat tahun dalam Rencana Pembangunan Kabupaten Bireuen tahun 2023-2026.

Penerimaan Bireuen yang tercermin dalam Anggaran Pendapatan dan Belanja Kabupaten (APBK) Bireuen diperoleh dari berbagai sumber diantaranya dari Pendapatan Asli Daerah (PAD) Kabupaten, berupa pajak dan retribusi kabupaten, bagi hasil pajak dan bagi hasil bukan pajak, dana perimbangan berupa Dana Alokasi Umum (DAU), Dana Alokasi Khusus (DAK) dan penerimaan lain-lain yang sah. Dari semua penerimaan tersebut yang memberikan kontribusi yang cukup besar berasal dari instansi yang lebih tinggi atau bantuan dari pemerintah pusat, sedangkan sumber penerimaan kabupaten yang berasal dari Penerimaan Kabupaten Sendiri (PKS) masih terlalu kecil dibandingkan dengan bantuan pusat sehingga faktor ketergantungan Kabupaten Bireuen kepada pemerintah pusat sangat tinggi. Hal ini menunjukkan, bahwa Kabupaten Bireuen selama ini dalam pembiayaan administrasi pemerintahan dan pembangunan masih sangat tergantung dari pemerintah pusat, terutama untuk belanja pegawai berupa gaji yang masih diharapkan dari pemerintah pusat. Namun demikian, Pemerintah Kabupaten Bireuen telah melakukan langkah-langkah kebijakan untuk meningkatkan pendapatan daerah. Adapun langkah-langkah kebijakan yang telah diambil dalam rangka meningkatkan penerimaan pendapatan diantaranya pemungutan pajak dan zakat dengan mengembangkan inovasi dalam pelayanan dan kemudahan bagi masyarakat dalam membayar pajak melalui pemanfaatan sistem informasi dibidang pendapatan, meningkatkan kinerja pemerintah daerah dalam rangka mendapatkan dana perimbangan melalui insentif fiskal, melakukan sehingga diperlukan koordinasi secara aktif dengan Pemerintah Pusat untuk optimalisasi alokasi dana perimbangan sesuai dengan kewenangan DAK Fisik dan Non Fisik.

Pada Tahun 2024, direncanakan pendapatan daerah dapat bersumber dari 1) Pendapatan Asli Daerah (PAD) yang terdiri dari kelompok Pajak Daerah, Retribusi Daerah, Hasil Pengelolaan Kekayaan Daerah yang dipisahkan (bagian laba BUMD) dan Lain-Lain Pendapatan Asli Daerah yang sah, 2) Pendapatan Transfer terdiri dari Transfer Pemerintah Pusat (Dana Perimbangan, Dana Insentif Daerah, Dana Desa, Dana Transfer Umum) dan Transfer Antar Daerah (Pendapatan Bagi Hasil dan Bantuan Keuangan (Bantuan keuangan dari daerah provinsi (BKK Danis dan BKK lainnya) dan bantuan keuangan dari Daerah Kabupaten/Kota).

Tabel 3.6
Realisasi dan Proyeksi/ Target Pendapatan Tahun 2020 s.d 2024 Kabupaten Bireuen

Kode	Uraian	Jumlah (Rp.)				
		Realisasi (2020)	Realisasi (2021)	Realisasi (2022)	Target Tahun (2023)	Proyeksi Tahun (2024)
4	PENDAPATAN DAERAH	1.893.665.166.449,81	1.975.175.479.608,12	1.915.401.151.145,35	1.854.981.250.920,00	1.865.948.593.150,00
4.1	PENDAPATAN ASLI DAERAH (PAD)	162.162.621.716,81	173.287.820.620,12	180.778.532.735,26	162.695.182.233,00	162.887.166.463,00
4.1.01	Pajak Daerah	18.756.911.441,00	23.212.382.203,00	28.858.915.213,25	34.316.532.994,00	32.078.532.994,00
4.1.02	Retribusi Daerah	10.227.641.020,00	10.356.577.765,00	12.322.078.501,00	13.180.738.000,00	12.787.262.000,00
4.1.03	Hasil Pengelolaan Kekayaan Daerah yang Dipisahkan	4.971.510.774,00	4.229.816.175,00	5.415.771.469,00	5.415.771.469,00	5.415.771.469,00
4.1.04	Lain-lain PAD yang Sah	128.206.558.481,81	135.489.044.477,12	134.181.767.552,01	109.782.139.770,00	112.605.600.000,00
4.2	PENDAPATAN TRANSFER	1.675.263.514.878,00	1.732.575.260.201,00	1.689.315.159.294,09	1.665.061.426.687,00	1.677.061.426.687,00
4.2.01	Pendapatan Transfer Pemerintah Pusat	1.612.867.695.658,00	1.595.991.857.263,00	1.535.349.460.784,00	1.586.121.857.000,00	1.595.121.857.000,00
4.2.02	Pendapatan Transfer Pemerintah Daerah	1.046.763.645.623,00	136.583.402.938,00	153.965.698.510,09	78.939.569.687,00	81.939.569.687,00
4.3	LAIN-LAIN PENDAPATAN DAERAH YANG SAH	56.239.029.855,00	69.312.398.787,00	45.307.459.116,00	27.224.642.000,00	26.000.000.000,00
4.3.01	Pendapatan Hibah	56.239.029.855,00	23.221.460.187,00	22.289.012.085,00	314.642.000,00	0,00
4.3.03	Lain-lain Pendapatan Sesuai dengan Ketentuan Peraturan Perundang-undangan	-	46.090.938.600,00	23.018.447.031,00	26.910.000.000,00	26.000.000.000,00

Sumber: Badan Pengelolaan Keuangan Daerah Tahun 2023

Selain itu dinamika lingkungan bisnis dan liberalisasi menuntut perubahan pola usaha yang berorientasi lebih holistik, berbasis nilai-nilai *Good Corporate Governance* karena Perusahaan dalam eksistensinya di tengah-tengah masyarakat memerlukan citra yang positif. Sehingga komitmen perusahaan atau dunia bisnis untuk berkontribusi dalam pengembangan ekonomi yang berkelanjutan dengan memperhatikan tanggung jawab sosial perusahaan dan menitikberatkan pada keseimbangan antara perhatian terhadap aspek ekonomi, sosial, dan lingkungan perlu diperhatikan. Untuk itu diperlukan adanya program tanggung jawab lingkungan sosial (TJSLP) yang baik didalam perusahaan. Dengan koordinasi yang baik diharapkan:

- a. Terwujudnya kesamaan persepsi komitmen dan kepedulian mitra program (perusahaan) untuk berpartisipasi dalam upaya peningkatan kesejahteraan masyarakat dan pembangunan.
- b. Mendorong kontribusi kemitraan pelaku usaha yang berinvestasi dan beroperasi di wilayah Kabupaten Bireuen agar program TJSLP tidak hanya berdasarkan kebutuhan perusahaan, tetapi juga selaras dengan Rencana Pembangunan Kabupaten Bireuen.
- c. Menjalin relasi yang saling menguntungkan dengan perusahaan dan masyarakat di sekitar perusahaan.
- d. Adanya kolaborasi pelaksanaan TJSLP di Kabupaten Bireuen agar tidak hanya bersifat *charity*, tetapi lebih diprioritaskan pada program-program pemberdayaan masyarakat untuk mengurangi ketergantungan masyarakat dan meningkatkan partisipasi masyarakat dalam pembangunan dalam rangka menuju masyarakat yang berdaya dan mandiri.

Dari segi pemerintah, TJSLP bisa jadi merupakan salah satu solusi yang menguntungkan dan tidak terlalu berisiko sebagai suatu alternatif sumber pembiayaan dibandingkan alternatif sumber pembiayaan lain sebab tidak dapat dipungkiri bahwa Pembiayaan pembangunan semakin lama menjadi kebutuhan yang mendesak dan kemampuan keuangan pemerintah daerah yang terbatas serta masih bergantung pada dana transfer pemerintah pusat

Tabel 3.7

Realisasi TJSLP Tahun 2021 s.d 2022 di Kabupaten Bireuen

No.	Perusahaan	Realisasi (Rp.) (2021)	Realisasi (Rp.) (2022)
1	PT. Blang Ketumba	2.040.477.400	3.491.485.500
2	PT Bank Aceh Syari'ah		2.258.898.050
3	PT Pupuk Iskandar Muda		1.078.965.000
4	PT Syaukath Sejahtera		178.209.000
5	RS Avicenna		53.200.000
2	RS. Telaga Bunda	50.000.000	

No.	Perusahaan	Realisasi (Rp.) (2021)	Realisasi (Rp.) (2022)
3	RS. Malahayati	485.901.000	
4	RS. Bireuen Medical Center	173.000.000	
5	RS. Jeumpa Hospital	48.300.000	58.500.000
6	BPRS Kota Juang	16.600.000	28.600.000
7	BPRS Rahmania Dana Sejahtera	17.590.000	58.985.671
8	PT. Bahrin & Sons	41.950.000	40.100.000
9	PT. Rambong Meuagam	41.500.000	
10	PT. Nakhla Sampurna	55.077.500	
11	PT. Perusahaan Listrik Negara	156.168.000	746.666.663
12	PT. Telekomunikasi	90.000.000	
	Total	3.271.641.400	7.993.609.884

3.2.2. Arah Kebijakan Belanja Kabupaten Bireuen

Belanja daerah adalah semua kewajiban daerah yang diakui sebagai pengurang nilai kekayaan bersih dalam periode tahun yang bersangkutan. Sejalan dengan hal tersebut maka belanja daerah harus mencerminkan strategi pengeluaran yang rasional baik kuantitatif maupun kualitatif, sehingga akan terlihat adanya pertanggungjawaban atas pungutan sumber-sumber pendapatan daerah oleh Pemerintah Daerah serta hubungan timbal balik antara pungutan pendapatan dan pelayanan kepada masyarakat. Belanja daerah diarahkan untuk mencapai visi dan misi pembangunan daerah satu tahun ke depan oleh karena itu penyusunan anggaran belanja daerah harus menggunakan pendekatan anggaran kinerja yang berorientasi kepada pencapaian hasil dari input yang direncanakan.

Hal ini dimaksud untuk meningkatkan akuntabilitas perencanaan anggaran serta memperjelas efektivitas dan efisiensi alokasi anggaran daerah. Belanja daerah diarahkan kepada upaya untuk meningkatkan proporsi belanja yang berpihak kepada kepentingan masyarakat. Disamping itu belanja daerah harus memperhatikan antara urgensi kebutuhan dan kemampuan keuangan daerah. Kebijakan belanja daerah diupayakan dengan pengaturan pola pembelanjaan yang akuntabel, proporsional, efisien dan efektif.

Belanja Kabupaten Bireuen tahun 2024 diarahkan pada upaya peningkatan proporsi belanja yang memihak kepentingan publik, disamping tetap menjaga eksistensi penyelenggaraan pemerintahan. Dalam penggunaannya, belanja harus tetap mengedepankan efisiensi, efektivitas, dan penghematan sesuai dengan prioritas, yang diharapkan dapat memberikan dukungan program-program strategis daerah .

Belanja daerah berdasarkan PP Nomor 12 Tahun 2019 yang terdiri dari belanja operasi, belanja modal, belanja tidak terduga, dan belanja transfer. Dalam implementasi penggunaan dana Belanja Operasi digunakan untuk belanja pegawai, belanja barang dan jasa, belanja

hibah, belanja subsidi, belanja bantuan sosial. Belanja Modal digunakan untuk belanja modal tanah, belanja modal Peralatan dan Mesin, belanja modal Gedung dan Bangunan, belanja modal Jalan, Jaringan dan Irigasi, belanja modal Aset tetap lainnya, dan belanja modal Aset Tidak Berwujud. Belanja Transfer digunakan untuk belanja bagi hasil dan belanja bantuan keuangan. Penjelasan mengenai belanja-belanja tersebut sebagaimana uraian berikut:

a. Belanja Operasi

Belanja Operasi merupakan pengeluaran anggaran untuk kegiatan sehari-hari pemerintah daerah yang memberi manfaat jangka pendek. pada tahun 2024 target anggaran Kabupaten Bireuen untuk belanja operasi adalah sebesar Rp 1.213.513.432.651,- atau sekitar 64,86 persen dari total belanja tahun 2024. Adapun Belanja Operasi terdiri dari jenis belanja:

1. Belanja pegawai, yang meliputi: gaji pokok, tunjangan PNS struktural/fungsional, tunjangan gaji ketiga belas dan gaji keempat belas PNSD dan penghasilan lainnya yang sesuai dengan ketentuan undang-undang yang berlaku. Belanja representasi DPRK dan pimpinan DPRK serta operasional Kepala Daerah/Wakil Kepala Daerah dihitung sesuai dengan ketentuan mengenai besarnya penghasilan dan penerimaan pimpinan/anggota DPRK yang ditetapkan dalam peraturan perundang-undangan. Anggaran belanja pegawai tersebut selain gaji dan tunjangan PNS daerah, meliputi gaji dan tunjangan Kepala Daerah, Wakil Kepala Daerah dan DPRK, BPOP Kepala Daerah/Wakil Kepala Daerah, BPOP DPRK, tunjangan komunikasi intensif DPRK, BP PBB dan juga sudah termasuk tunjangan kesejahteraan pegawai, insentif pajak dan retribusi daerah, iuran jaminan kecelakaan, iuran jaminan kematian dan subsidi iuran Askes PNS.

2. Belanja Barang dan Jasa

Belanja Barang dan Jasa digunakan untuk menganggarkan pengadaan barang/jasa yang nilai manfaatnya kurang dari 12 (dua belas) bulan. Adapun belanja barang dan jasa antara lain berupa belanja barang pakai habis, bahan/material, jasa kantor, jasa asuransi, perawatan kendaraan bermotor, cetak/penggandaan, sewa rumah/gedung/gudang/parkir, sewa sarana mobilitas, sewa alat berat, sewa perlengkapan dan peralatan kantor, makanan dan minuman, pakaian dinas dan atributnya, pakaian kerja, pakaian khusus dan hari-hari tertentu, perjalanan dinas, perjalanan dinas pindah tugas, pemulangan pegawai, pemeliharaan, jasa konsultasi, jasa ketersediaan pelayanan (*availability payment*), pengadaan barang/jasa, belanja lainnya yang sejenis, belanja barang dan/atau jasa yang diserahkan kepada masyarakat/pihak ketiga, belanja barang dan/atau jasa yang dijual kepada masyarakat atau pihak ketiga, belanja beasiswa pendidikan PNS, belanja kursus, pelatihan,

sosialisasi dan bimbingan teknis PNS, dan belanja pemberian uang yang diberikan kepada pihak ketiga/ masyarakat

3. Belanja Hibah

Belanja hibah dianggarkan untuk mendukung fungsi penyelenggaraan pemerintah daerah, sehingga dalam hal tersebut mengambil kebijakan memberikan hibah kepada instansi lain, organisasi kemasyarakatan dan masyarakat yang secara spesifik telah ditetapkan peruntukkannya. Pemberian hibah dilakukan secara selektif sesuai dengan urgensi, kepentingan daerah dan kemampuan keuangan daerah sehingga tidak mengganggu penyelenggaraan urusan wajib dan tugas tugas pemerintah daerah lainnya dalam meningkatkan kesejahteraan dan pelayanan umum kepada masyarakat. Belanja hibah pada tahun 2024 diantaranya dialokasikan untuk pelaksanaan Pilkada serentak.

4. Belanja Bantuan Sosial Belanja bantuan sosial dianggarkan untuk pemberian bantuan dalam bentuk uang yang diberikan kepada masyarakat miskin dalam rangka meningkatkan kehidupan sosial dan ekonomi masyarakat, bantuan sosial diberikan kepada kelompok/anggota masyarakat yang dilakukan secara selektif, tidak mengikat dan jumlahnya dibatasi.

b. Belanja Modal

Belanja modal merupakan pengeluaran anggaran untuk perolehan aset tetap dan aset lainnya yang memberi manfaat lebih dari satu periode akuntansi. Proyeksi belanja modal untuk tahun anggaran 2024 adalah sekitar 6,26 persen dari total belanja daerah. Belanja modal dirinci menurut objek belanja yang terdiri atas:

1. Belanja Modal Tanah; belanja modal tanah digunakan untuk menganggarkan tanah yang diperoleh dengan maksud untuk dipakai dalam kegiatan operasional pemerintah daerah dan dalam kondisi siap dipakai.
2. Belanja Modal Peralatan dan Mesin; belanja modal peralatan dan mesin digunakan untuk menganggarkan peralatan dan mesin mencakup mesin dan kendaraan bermotor, alat elektronik, inventaris kantor, dan peralatan lainnya yang nilainya signifikan dan masa manfaatnya lebih dari 12 (dua belas) bulan dan dalam kondisi siap pakai.
3. Belanja Modal Bangunan dan Gedung; belanja modal gedung dan bangunan digunakan untuk menganggarkan gedung dan bangunan mencakup seluruh gedung dan bangunan yang diperoleh dengan maksud untuk dipakai dalam kegiatan operasional pemerintah daerah dan dalam kondisi siap dipakai.

c. Belanja Tidak Terduga

Belanja tidak terduga merupakan pengeluaran anggaran kas beban APBK untuk keperluan darurat termasuk keperluan mendesak yang tidak dapat diprediksi sebelumnya. Untuk tahun anggaran 2024, belanja tidak terduga merupakan komponen belanja paling

kecil yang akan dianggarkan di belanja daerah dibandingkan dengan komponen-komponen belanja lainnya, yaitu sekitar 0,27 persen dari total belanja daerah.

d. Belanja Transfer

Belanja transfer merupakan pengeluaran uang dari pemerintah Daerah kepada Pemerintah Daerah Lainnya dan /atau dari Pemerintah Daerah kepada Pemerintah Desa. Total target belanja transfer yang akan dilakukan oleh Kabupaten Bireuen pada tahun anggaran 2024 adalah sebesar Rp 535.355.442.599,- atau sekitar 28,61 persen dari total belanja di tahun tersebut.

Berdasarkan hasil analisis dan perkiraan sumber-sumber pendapatan daerah dan realisasi serta proyeksi pendapatan daerah 3 (tiga) tahun terakhir, realisasi belanja daerah tahun 2020-2022 serta alokasi belanja daerah tahun 2024 maka arah kebijakan belanja daerah pada Tahun 2024 dituangkan dalam tabel dibawah:

Tabel 3.8
Realisasi dan Proyeksi Belanja Daerah Tahun 2020 s.d 2024 Kabupaten Bireuen

Kode	Uraian	Jumlah (Rp.)				
		Realisasi Tahun (2020)	Realisasi Tahun (2021)	Realisasi Tahun (2022)	Target Tahun (2023)	Proyeksi Tahun (2024)
5	BELANJA	1.888.989.860.026,00	1.963.840.354.025,43	1.915.594.279.971,36	1.861.167.804.930,00	1.870.948.593.150,00
5.1	BELANJA OPERASI	1.037.105.248.460,00	1.087.877.449.192,43	1.126.400.213.627,36	1.195.187.125.392,00	1.213.513.432.651,00
5.1.01	Belanja Pegawai	758.415.670.316,00	680.990.356.966,00	694.857.988.637,00	743.009.691.762,00	732.129.230.597,00
5.1.02	Belanja Barang dan Jasa	265.690.742.391,00	316.413.849.135,00	335.276.537.642,36	333.554.188.063,00	383.495.928.181,00
5.1.04	Belanja Subsidi					445.200.000,00
5.1.05	Belanja Hibah	10.709.700.000,00	48.549.052.272,00	80.920.458.898,00	85.730538.620,00	76.963.130.000,00
5.1.06	Belanja Bantuan Sosial	2.289.135.752,00	17.391.414.854,00	15.345.228.450,00	33.551.679.047,00	20.479.943.873,00
5.2	BELANJA MODAL	235.210.628.805,00	335.467.153.484,00	255.894.115.459,00	128.549.067.339	117.079.717.900,00
5.2.01	Belanja Modal Tanah	1.497.277.250,00	8.279.945.067,00	2.743.198.000,00	-	-
5.2.02	Belanja Modal Peralatan dan Mesin	55.244.173.828,00	68.586.044.702,00	47.777.221.961,00	26.981.226.579,00	27.149.101.094,00
5.2.03	Belanja Modal Gedung dan Bangunan	48.956.555.279,00	58.025.932.950,00	59.200.800.896,00	29.611.643.856,00	25.412.671.169,00
5.2.04	Belanja Modal Jalan, Jaringan, dan Irigasi	126.986.063.873,00	190.123.988.025,00	137.241.117.201,00	62.804.620.404,00	64.022.825.637,00
5.2.05	Belanja Modal Aset Tetap Lainnya	2.526.558.575,00	10.451.242.740,00	8.931.777.401,00	8.492.604.400,00	495.120.000,00
5.3	BELANJA TIDAK TERDUGA	15.317.233.340	266.580.000,00	2.375.333.501,00	2.313.022.000,00	5.000.000.000,00
5.3.01	Belanja Tidak Terduga	15.317.233.340,00	266.580.000,00	2.375.333.501,00	2.313.022.000,00	5.000.000.000,00
5.4	BELANJA TRANSFER	601.356.749.421,00	540.229.171.349,00	531.423.657.400,00	535.118.590.199,00	535.355.442.599,00
5.4.01	Belanja Bagi Hasil	3.299.645.000,00	3.772.239.120,00	7.549.811.600,00	4.749.727.099,00	4.486.579.499,00
5.4.02	Belanja Bantuan Keuangan	598.057.104.421,00	536.456.932.229,00	523.897.133.126,00	530.368.863.100,00	530.868.863.100

Sumber: Badan Pengelolaan Keuangan Daerah, Tahun 2023

3.2.3. Arah Kebijakan Pembiayaan Kabupaten Bireuen

Pembiayaan merupakan seluruh transaksi keuangan pemerintah baik yang berasal dari penerimaan daerah maupun pengeluaran daerah, untuk menutup defisit atau untuk memanfaatkan surplus. Defisit atau surplus terjadi apabila ada selisih antara Anggaran Pendapatan Daerah dan Belanja Daerah. Pembiayaan disediakan untuk menganggarkan setiap penerimaan yang perlu dibayar kembali dan/atau pengeluaran yang akan diterima kembali, baik pada tahun anggaran yang bersangkutan maupun pada tahun-tahun anggaran berikutnya.

Penerimaan pembiayaan merupakan transaksi keuangan yang dimaksudkan untuk menutupi defisit anggaran yang disebabkan oleh lebih besarnya belanja daerah dibanding dengan pendapatan yang diperoleh. Kebijakan penerimaan pembiayaan melalui, penggunaan Sisa Lebih Perhitungan Anggaran Tahun Anggaran Sebelumnya (SiLPA).

Tabel 3.9
Realisasi dan Target/Proyeksi Pembiayaan Daerah Tahun 2020 s.d 2024 Kabupaten Bireuen

No	Uraian	Jumlah (Rp.)				
		Realisasi (2020)	Realisasi (2021)	Realisasi (2022)	Target Tahun (2023)	Proyeksi Tahun (2024)
6	PEMBIAYAAN DAERAH	70.237.117.406,91	79.472.424.141,01	81.807.611.668,79	6.186.554.010,00	5.000.000.000,00
6.1	Penerimaan Pembiayaan	73.210.266.966,91	74.972.424.141,01	81.807.611.668,79	6.186.554.010,00	5.000.000.000,00
6.1.01	Sisa Lebih Perhitungan Anggaran Tahun Sebelumnya (Silpa)	73.210.266.966,91	74.972.424.141,01	81.807.611.668,79	6.186.554.010,00	5.000.000.000,00
	JUMLAH PENERIMAAN PEMBIAYAAN	73.210.266.966,91	74.972.424.141,01	81.807.611.668,79	6.186.554.010,00	5.000.000.000,00
6.2	Pengeluaran Pembiayaan	2.973.149.560,00	4.500.000.000,00	-	-	-
6.2.02	Penyertaan Modal Pemerintah Daerah	2.500.000.000,00	4.500.000.000,00	-	-	-
6.2.05	Pembayaran Pokok Utang	473.149.560,00	-	-	-	-
	JUMLAH PENGELUARAN PEMBIAYAAN	2.973.149.560,00	4.500.000.000,00	-	-	-
	PEMBIAYAAN NETTO	70.237.117.406,91	70.472.424.141,01	81.807.611.668,79	6.186.554.010,00	5.000.000.000,00
	SISA LEBIH PEMBIAYAAN ANGGARAN (SILPA)	74.912.423.831,11	81.807.549.723,70	81.614.482.842,78	6.186.554.010,00	5.000.000.000,00

Sumber: Badan Pengelolaan Keuangan Daerah Tahun 2023

Tabel 3.10
Ringkasan Akun Pemerintah Kabupaten Bireuen Tahun Anggaran 2024

KODE	URAIAN	JUMLAH
4	PENDAPATAN DAERAH	
4.1	PENDAPATAN ASLI DAERAH (PAD)	162.887.166.463
4.1.01	Pajak Daerah	32.078.532.994
4.1.02	Retribusi Daerah	12.787.262.000
4.1.03	Hasil Pengelolaan Kekayaan Daerah yang Dipisahkan	5.415.771.469
4.1.04	Lain-lain PAD yang Sah	112.605.600.000
4.2	PENDAPATAN TRANSFER	1.677.061.426.687
4.2.01	Pendapatan Transfer Pemerintah Pusat	1.595.121.857.000
4.2.02	Pendapatan Transfer Antar Daerah	81.939.569.687
4.3	LAIN-LAIN PENDAPATAN DAERAH YANG SAH	26.000.000.000
4.3.01	Pendapatan Hibah	0
4.3.03	Lain-lain Pendapatan Sesuai dengan Ketentuan Peraturan Perundang-Undangan	26.000.000.000
	Jumlah Pendapatan	1.865.948.593.150
5	BELANJA DAERAH	
5.1	BELANJA OPERASI	1.213.513.432.651
5.1.01	Belanja Pegawai	732.129.230.597
5.1.02	Belanja Barang dan Jasa	383.495.928.181
5.1.04	Belanja Subsidi	445.200.000
5.1.05	Belanja Hibah	76.963.130.000

KODE	URAIAN	JUMLAH
5.1.06	Belanja Bantuan Sosial	20.479.943.873
5.2	BELANJA MODAL	117.079.717.900
5.2.02	Belanja Modal Peralatan dan Mesin	27.149.101.094
5.2.03	Belanja Modal Gedung dan Bangunan	25.412.671.169
5.2.04	Belanja Modal Jalan, Jaringan, dan Irigasi	64.022.825.637
5.2.05	Belanja Modal Aset Tetap Lainnya	495.120.000
5.3	BELANJA TIDAK TERDUGA	5.000.000.000
5.3.01	Belanja Tidak Terduga	5.000.000.000
5.4	BELANJA TRANSFER	535.355.442.599
5.4.01	Belanja Bagi Hasil	4.486.579.499
5.4.02	Belanja Bantuan Keuangan	530.868.863.100
	Jumlah Belanja	1.870.948.593.150
	Total Surplus/(Defisit)	-5.000.000.000
6	PEMBIAYAAN DAERAH	
6.1	PENERIMAAN PEMBIAYAAN	5.000.000.000
6.1.01	Sisa Lebih Perhitungan Anggaran Tahun Sebelumnya	5.000.000.000
	Jumlah Pengeluaran Pembiayaan	0
	Pembiayaan Netto	5.000.000.000
	Sisa Lebih Pembiayaan Anggaran Daerah Tahun Berkenaan	0
	TOTAL APBD	1.870.948.593.150

BAB IV

SASARAN DAN PRIORITAS

PEMBANGUNAN KABUPATEN BIREUEN

BAB IV

SASARAN DAN PRIORITAS PEMBANGUNAN

KABUPATEN BIREUEN

Rencana Kerja Pemerintah Kabupaten Bireuen tahun 2024 merupakan lanjutan pembangunan pada RPK periode 2023-2026, yang mana merupakan pembangunan tahun kedua dari periode pembangunan saat ini. Prioritas dan sasaran pembangunan Kabupaten Bireuen merupakan fokus atau agenda pembangunan yang bersifat strategis dan berkaitan langsung dengan pencapaian target dalam Rencana Pembangunan Kabupaten Bireuen dari tahun ke tahun.

Prioritas pembangunan daerah Tahun 2024 disusun dengan mengacu pada Rencana Pembangunan Kabupaten Bireuen 2023-2026 dan hasil evaluasi RKPK Tahun 2022. Di samping itu, prioritas tersebut juga merupakan jawaban atas isu-isu strategis dan permasalahan yang berkembang saat ini dan juga pedoman bagi SKPK dalam menjabarkan program kegiatan yang dibutuhkan pada tahun 2024, dan berkolerasi dengan pencapaian prioritas dan sasaran pembangunan provinsi dan nasional.

Sesuai dengan tema pembangunan daerah Kabupaten Bireuen tahun 2024, maka implementasi prioritas pembangunan diarahkan untuk menjawab permasalahan mendesak yang dihadapi dan upaya mengantisipasi tantangan ke depan. Selain itu dengan memperhatikan kerangka ekonomi makro sebagai gambaran perekonomian daerah pada tahun 2024, diharapkan dapat mewujudkan pertumbuhan ekonomi, serta menanggulangi permasalahan mendasar daerah terutama masalah kemiskinan dan pengangguran, dengan tetap mempertahankan stabilitas ekonomi.

4.1. Tujuan dan Sasaran Pembangunan

4.1.1. Tujuan dan Sasaran Pembangunan Nasional

Rencana Kerja Pemerintah (RKP) Tahun 2024 merupakan pelaksanaan terakhir RPJMN Tahun 2020-2024. RPJMN Tahun 2020-2024 merupakan tahapan terakhir dari Rencana Pembangunan Jangka Panjang Nasional (RPJPN) 2005-2025. Sasaran pembangunan jangka menengah 2020-2024 adalah mewujudkan masyarakat Indonesia yang mandiri, maju, adil dan makmur melalui percepatan pembangunan di berbagai bidang dengan menekankan terbangunnya struktur perekonomian yang kokoh berlandaskan keunggulan kompetitif di berbagai wilayah yang didukung oleh sumber daya manusia yang berkualitas dan berdaya saing.

Rencana Pembangunan Jangka Menengah Nasional 2020-2024 mempunyai visi “Terwujudnya Indonesia Maju yang Berdaulat, Mandiri, dan Berkepribadian Berlandaskan Gotong Royong”. Visi tersebut akan diwujudkan melalui sembilan misi yang dikenal sebagai Nawacita Kedua, meliputi (1) Peningkatan Kualitas Manusia Indonesia; (2) Struktur Ekonomi

yang Produktif, Mandiri, dan Berdaya Saing; (3) Pembangunan yang Merata dan Berkeadilan; (4) Mencapai Lingkungan Hidup yang Berkelanjutan; (5) Kemajuan Budaya yang Mencerminkan Kepribadian Bangsa; (6) Penegakan Sistem Hukum yang Bebas Korupsi, Bermartabat, dan Terpercaya; (7) Perlindungan bagi Segenap Bangsa dan Memberikan Rasa Aman pada Seluruh Warga; (8) Pengelolaan Pemerintahan yang Bersih, Efektif, dan Terpercaya; (9) Sinergi Pemerintah Daerah dalam Kerangka Negara Kesatuan. Sebagai strategi dalam melaksanakan misi tersebut dan pencapaian sasaran visi Indonesia 2045, Presiden menetapkan lima arahan utama, mencakup Pembangunan Sumber Daya Manusia (SDM), Pembangunan Infrastruktur, Penyederhanaan Regulasi, Penyederhanaan Birokrasi, dan Transformasi Ekonomi.

Untuk mewujudkan pelaksanaan 5 (lima) arahan Presiden tersebut, didefinisikan ke dalam 7 (tujuh) Agenda Pembangunan yang perlu diperkuat, sebagai berikut:

1. Memperkuat Ketahanan Ekonomi untuk Pertumbuhan yang Berkualitas dan Berkeadilan;
Peningkatan inovasi dan kualitas investasi merupakan modal utama untuk mendorong pertumbuhan ekonomi yang lebih tinggi, berkelanjutan dan mensejahterakan secara adil dan merata. pembangunan ekonomi akan dipacu untuk tumbuh lebih tinggi, inklusif dan berdaya saing melalui:
 - a. Pengelolaan sumber daya ekonomi yang mencakup pemenuhan pangan dan pertanian serta pengelolaan kemaritiman, kelautan dan perikanan, sumber daya air, sumber daya energi, serta kehutanan; dan
 - b. Akselerasi peningkatan nilai tambah agrofisery industri, kemaritiman, energi, industri, pariwisata, serta ekonomi kreatif dan digital.
2. Mengembangkan Wilayah untuk Mengurangi Kesenjangan dan Menjamin Pemerataan;
Pengembangan wilayah ditujukan untuk meningkatkan pertumbuhan ekonomi dan pemenuhan pelayanan dasar dengan memperhatikan harmonisasi antara rencana pembangunan dengan pemanfaatan ruang. Pengembangan wilayah yang mampu menciptakan kesinambungan dan keberlanjutan ini dapat dilakukan melalui:
 - a. Pengembangan sektor/ komoditas/kegiatan unggulan daerah;
 - b. Distribusi pusat-pusat pertumbuhan (PKW) ke wilayah belum berkembang;
 - c. Peningkatan daya saing wilayah yang inklusif;
 - d. Memperkuat kemampuan sumber daya manusia (SDM) dan ilmu pengetahuan dan teknologi (IPTEK) berbasis kewilayahan dalam mendukung ekonomi unggulan daerah; serta
 - e. Meningkatkan indeks pembangunan manusia (IPM) melalui pemenuhan pelayanan dasar secara merata

3. Meningkatkan Sumber Daya Manusia Berkualitas dan Berdaya Saing;

Manusia merupakan modal utama pembangunan nasional untuk menuju pembangunan yang inklusif dan merata di seluruh wilayah. Pemerintah Indonesia berkomitmen untuk meningkatkan kualitas dan daya saing sumber daya manusia (SDM) yaitu sumber daya manusia (SDM) yang sehat dan cerdas, adaptif, inovatif, terampil, dan berkarakter, melalui:

- a. Pengendalian penduduk dan penguatan tata kelola kependudukan;
- b. Penguatan pelaksanaan perlindungan sosial;
- c. Peningkatan akses dan kualitas pelayanan kesehatan menuju cakupan kesehatan semesta;
- d. Peningkatan pemerataan layanan pendidikan berkualitas;
- e. Peningkatan kualitas anak, perempuan, dan pemuda;
- f. Pengentasan kemiskinan; dan
- g. Peningkatan produktivitas dan daya saing.

4. Revolusi Mental dan Pembangunan Kebudayaan;

Revolusi mental sebagai gerakan kebudayaan memiliki kedudukan penting dan berperan sentral dalam pembangunan untuk mengubah cara pandang, sikap, perilaku yang berorientasi pada kemajuan dan kemodernan. Revolusi mental dilaksanakan secara terpadu yang bertumpu pada:

- a. Revolusi mental dalam sistem pendidikan;
- b. Revolusi mental dalam tata kelola pemerintahan; dan
- c. Revolusi mental dalam sistem sosial. Selain itu revolusi mental juga diperkuat melalui upaya pemajuan dan pelestarian kebudayaan, memperkuat moderasi beragama; dan meningkatkan budaya literasi, inovasi, dan kreativitas.

5. Memperkuat Infrastruktur untuk Mendukung Pengembangan Ekonomi dan Pelayanan Dasar;

Perkuatan infrastruktur ditujukan untuk mendukung aktivitas perekonomian serta mendorong pemerataan pembangunan nasional. Pemerintah Indonesia akan memastikan pembangunan infrastruktur akan didasarkan kebutuhan dan keunggulan wilayah melalui:

- a. Menjadikan keunggulan wilayah sebagai acuan untuk mengetahui kebutuhan infrastruktur wilayah;
- b. Peningkatan pengaturan, pembinaan dan pengawasan dalam pembangunan;
- c. Pengembangan infrastruktur perkotaan berbasis teknologi informasi dan komunikasi (TIK);
- d. Rehabilitasi sarana dan prasarana yang sudah tidak efisien; dan e. mempermudah perijinan pembangunan infrastruktur.

6. Membangun Lingkungan Hidup, Meningkatkan Ketahanan Bencana, dan Perubahan Iklim;

Membangun lingkungan hidup, meningkatkan ketahanan bencana, dan perubahan iklim pembangunan nasional perlu memperhatikan daya dukung sumber daya alam dan daya tampung lingkungan hidup, kerentanan bencana, dan perubahan iklim. Pembangunan lingkungan hidup, serta peningkatan ketahanan bencana dan perubahan iklim akan diarahkan melalui kebijakan:

- a. Peningkatan kualitas lingkungan hidup;
- b. Peningkatan ketahanan bencana dan iklim; serta
- c. Pembangunan rendah karbon

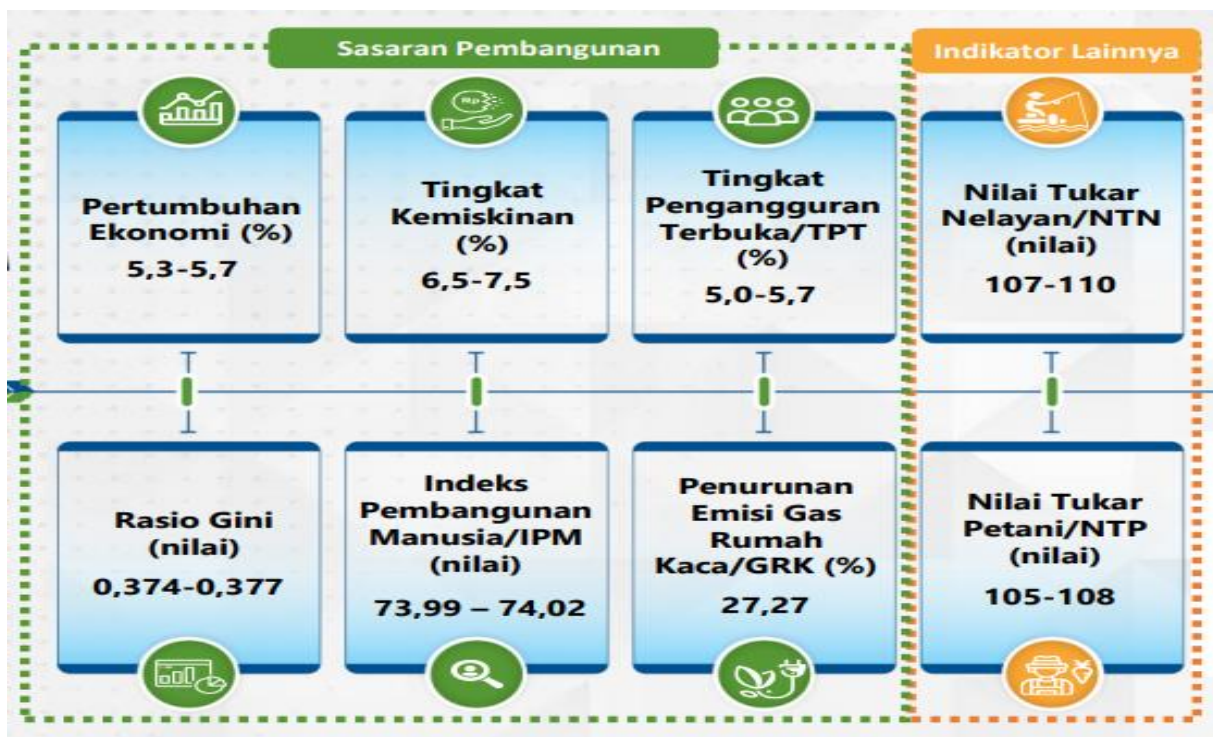
7. Memperkuat Stabilitas Polhukhankam dan Transformasi Pelayanan Publik.

Negara wajib terus hadir dalam melindungi segenap bangsa, memberikan rasa aman serta pelayanan publik yang berkualitas pada seluruh warga negara dan menegakkan kedaulatan negara. Pemerintah akan terus berupaya meningkatkan tata kelola pemerintahan yang baik dan transparan yang dapat diakses oleh semua masyarakat melalui:

- a. Reformasi kelembagaan birokrasi untuk pelayanan publik berkualitas;
- b. Meningkatkan hak hak politik dan kebebasan sipil;
- c. Memperbaiki sistem peradilan, penataan regulasi dan tata kelola keamanan siber;
- d. Mempermudah akses terhadap keadilan dan sistem anti korupsi; dan
- e. Mempermudah akses terhadap pelayanan dan perlindungan Warga Negara Indonesia (WNI) di luar negeri.

Sasaran dan prioritas pembangunan RKP 2024 menjadi acuan dan referensi dalam penyusunan Rencana Kerja dan Anggaran Kementerian/Lembaga dan Rencana Kerja Pemerintah Daerah (RKPD), dengan dibarengi penguatan koordinasi tingkat pusat dan daerah dengan THIS (Tematik Holistik Integratif dan Spasial).

Sasaran Pembangunan RKP Nasional tahun 2024 adalah diarahkan untuk mencapai sasaran utama yang mencakup sasaran makro ekonomi khususnya perekonomian nasional yang terdampak pandemi Covid-19, pembangunan manusia dan masyarakat, dimensi pemerataan, kualitas lingkungan hidup, pertumbuhan industri, dan pembangunan pariwisata dengan indikator pembangunan nasional dengan rincian target capaian kinerja seperti gambar berikut:



Sumber : RKP 2024

Gambar 4.1.

Indikator dan Target Sasaran Pembangunan Nasional Tahun 2024

Dalam rangka pencapaian sasaran makro pembangunan tersebut diatas, maka perlu dilakukan peningkatan produktivitas, investasi yang berkelanjutan, perbaikan pasar tenaga kerja dan peningkatan kualitas Sumber Daya Manusia (SDM).

4.1.2. Tujuan dan Sasaran Pembangunan Aceh

Rencana Pembangunan Aceh pada tahun 2024 telah memasuki tahapan pembangunan ke-4 dari Rencana Pembangunan Jangka Panjang (RPJP) Aceh dan ini adalah tahapan pembangunan keempat merupakan rangkaian akhir tahapan pembangunan jangka panjang Aceh yang diharapkan pada akhir periode ini akan terwujudnya masyarakat Aceh yang islami, maju, damai dan sejahtera.

Arah kebijakan pembangunan Aceh tahun 2024 sesuai dengan RPA yaitu Meningkatkan Kualitas SDM dan Mewujudkan Pemenuhan Hak-Hak Sipil, Politik, Sosial, Ekonomi Masyarakat dan menyukseskan agenda politik pemilihan umum legislatif dan pemilihan umum kepala daerah secara serentak.

Merujuk pada RPA Tahun 2023-2026, maka tujuan dan sasaran pembangunan Aceh Tahun 2024 dapat diuraikan sebagai berikut:

1. Meningkatkan Pembangunan Demokrasi.

Sasaran: Meningkatnya hak-hak politik masyarakat Aceh, laki-laki dan perempuan, serta peran lembaga demokrasi.

2. Mewujudkan Reformasi Birokrasi yang Berkualitas dan Fungsional.

Sasaran: Mempertahankan opini audit BPK atas laporan keuangan pada level WTP; Meningkatnya nilai Laporan Penyelenggaraan Pemerintah Daerah (LPPD);

- Meningkatnya tingkat maturitas SPIP; Meningkatnya nilai SAKIP; Meningkatkan profesionalitas ASN; Meningkatnya tata kelola kelembagaan layanan administrasi pemerintahan serta layanan publik berbasis elektronik.
3. Penguatan Adat Istiadat dan Pelaksanaan Syariat Islam Secara Kafah.
Sasaran: Menguatnya kualitas pemahaman masyarakat terhadap Al-qur'an; Meningkatnya kemandirian dayah; Meningkatnya peran ulama dalam pembangunan; Meningkatnya penyaluran ZIS; Menguatnya pelaksanaan adat istiadat Aceh.
 4. Meningkatkan Kualitas Sumber Daya Manusia dan Derajat Kesehatan.
Sasaran: Meningkatnya kualitas pendidikan menengah, vokasional, dan SLB serta tenaga pendidik dan kependidikan; Meningkatnya sekolah yang terakreditasi; Meningkatkan pengarusutamaan gender dalam pembangunan; Meningkatkan kualitas kepemudaan dan olahraga; Meningkatnya minat baca masyarakat; Meningkatkan derajat kesehatan masyarakat; Meningkatnya akses masyarakat terhadap layanan kesehatan.
 5. Meningkatkan Pertumbuhan Ekonomi Untuk Kesejahteraan Masyarakat, Kemandirian Fiskal Daerah dan Ketahanan Pangan Dalam Upaya Mengurangi Dampak Sosial Ekonomi COVID-19.
Sasaran: Meningkatnya kesejahteraan petani dan nelayan; Menurunkan beban penduduk miskin; Pengendalian inflasi; Meningkatkan kemandirian desa; Pemberdayaan UMKM yang terdampak COVID-19; Meningkatnya potensi sektor pertanian, peternakan, perkebunan dan perikanan; Meningkatnya kontribusi sub sektor pertambangan dan penggalian; Meningkatnya peran industri dan perdagangan dalam upaya stabilitas perekonomian Aceh; Meningkatnya realisasi penanaman modal di Aceh; Meningkatnya sub kontribusi pariwisata; Intensifikasi dan ekstensifikasi dana pembangunan; Meningkatnya kemandirian dan keragaman pangan; Meningkatkan kualitas dan kuantitas tenaga kerja sesuai dengan kebutuhan pasar.
 6. Meningkatkan Percepatan Pemerataan Pembangunan Yang Berkelanjutan dan Tangguh Bencana
Sasaran: Meningkatkan konektivitas dan aksesibilitas daerah; Meningkatnya kesesuaian rencana pembangunan dengan RTRW; Meningkatkan infrastruktur SDA dalam kondisi baik; Meningkatkan kualitas kawasan permukiman, gedung, kawasan strategis dan infrastruktur pelayanan dasar; Meningkatkan kualitas lingkungan hidup; Meningkatkan pengelolaan hutan lestari; Meningkatkan kapasitas ketahanan daerah terhadap bencana.
 7. Meningkatkan Penguatan Perdamaian.
Sasaran: Memitigasi Munculnya Potensi Konflik Horizontal.

Sasaran Pembangunan Aceh Tahun 2024 adalah sebagai berikut:

1. Peningkatan pertumbuhan ekonomi dengan indikator (a) Tingkat Pengangguran Terbuka (TPT), (b) Pertumbuhan PDRB, (c) Indeks Gini.

2. Peningkatan kesejahteraan masyarakat dengan indikator (a) Persentase Penduduk Miskin dan (b) Indeks Pembangunan Manusia (IPM);

Target indikator sasaran pembangunan Aceh Tahun 2024 dapat dilihat pada gambar 4.2



Gambar 4.2.

Target Indikator Sasaran Pembangunan Aceh Tahun 2024

Sasaran yang hendak dicapai dalam rencana pembangunan Aceh 2023-2026 pada beberapa indikator makro antara lain; Pertumbuhan PDRB dari 2,79 persen menjadi 4,25 persen; Indeks Pembangunan Manusia (IPM) dari 72,18 menjadi 73,18; Persentase Penduduk Miskin dari 15,53 persen menjadi 13,53 persen; Tingkat Pengangguran Terbuka (TPT) dari 6,3 persen menjadi 5,12 persen; PDRB per Kapita (ADHK) dari Rp. 25,36 juta menjadi Rp. 26,88 juta; dan Indeks Gini dari 0,323 persen menjadi 0,298 persen. Target capaian tersebut merupakan hasil dari capaian indikator pembangunan Pemerintah Aceh tersebut yang merupakan target bersama dari seluruh capaian Kabupaten dan Kota sehingga diperlukan sinkronisasi dalam upaya pencapaian target tersebut.

Peningkatan pertumbuhan ekonomi berpengaruh positif pada beberapa indikator makro pembangunan Pemerintah Aceh antara lain pada Indeks Pembangunan Manusia yang mengalami peningkatan dari 71,99 menjadi 72,18. Pada capaian pengangguran juga menunjukkan peningkatan dimana persentase TPT dari 6,59 persen menjadi 6,3 persen. Pada indikator kemiskinan persentase penduduk miskin di Aceh cenderung mengalami penurunan selama periode tahun 2015-2021. Pada tahun 2015 persentase penduduk miskin di Aceh sebesar 17,11 persen dan terus mengalami penurunan menjadi 15,43 persen pada tahun 2020 dan kembali meningkat pada tahun 2021 sebesar 15,53 persen (September) dengan rata-rata penurunan pertahun dalam kurun waktu tersebut adalah sebesar 1,57 persen. Kondisi tingkat kemiskinan Aceh masih berada di atas rata-rata nasional. Pada masa pandemi, pemerintah

Aceh optimis dalam menargetkan peningkatan pertumbuhan ekonomi, IPM, penurunan jumlah pengangguran dan kemiskinan. Target indikator kinerja makro Aceh Tahun 2024 adalah :

1. Pertumbuhan Ekonomi : 4,34 persen.
2. Tingkat Kemiskinan : 14,53 persen.
3. TPT : 5,36 persen
4. IPM : 73,26 persen.
5. Gini rasio : 0,282

4.1.3. Tujuan dan Sasaran Pembangunan Kabupaten Bireuen

Berdasarkan Rencana Pembangunan Jangka Panjang Daerah (RPJPD) Kabupaten Bireuen Tahun 2005-2025 maka perencanaan pembangunan Kabupaten Bireuen Tahun 2023-2026 merupakan tahap terakhir dari pelaksanaan RPJPD. Pada akhir tahap RPJPD ini diharapkan visi pembangunan jangka panjang Kabupaten Bireuen Tahun 2005-2025 yaitu **“Terwujudnya Masyarakat Bireuen yang Sejahtera, Bermartabat, dan Islami”** dapat terwujud. Target Indikator makro Kabupaten Bireuen untuk tahap terakhir RPJPD adalah: Pertumbuhan Ekonomi 2,5-5 persen, PDRB Perkapita 27-30 juta rupiah, Indeks Pembangunan Manusia 72,28-73,5 persen, Kemiskinan 12,56-10,56 persen, Tingkat Pengangguran Terbuka (TPT) : 4-3,5 persen, Tingkat Partisipasi Angkatan Kerja (TPAK) 67-69 persen.

Dalam rangka mewujudkan perencanaan pembangunan yang terarah dan berkesinambungan, maka perencanaan pembangunan dirumuskan ke dalam tujuan dan sasaran pembangunan daerah. Perumusan tujuan dan sasaran pembangunan dalam rancangan awal RKPK Bireuen Tahun 2024 berpedoman kepada RPK Bireuen Tahun 2023-2026. Tujuan dan sasaran pembangunan daerah, kemudian dijabarkan dalam pelaksanaan program dan kegiatan tahunan.

Secara keseluruhan kesesuaian tujuan dan sasaran dalam RPK Bireuen 2023-2026 menjadi tuntutan yang perlu diperhatikan. Keterkaitan antara tujuan dan sasaran serta indikator sasaran kinerja menentukan pembangunan Kabupaten Bireuen untuk masa 4 (empat) tahun mendatang. Berangkat dari tuntutan tersebut tujuan dan sasaran pembangunan daerah, dijabarkan dalam pelaksanaan tahunannya melalui indikator kinerja daerah beserta targetnya sebagaimana yang disajikan pada Tabel 4.1.

Tabel 4.1
Matriks Konsistensi Hubungan Tujuan dan Sasaran

No	Tujuan	Sasaran	Indikator Tujuan/Sasaran	Satuan	Kondisi Awal (2022)	2024	Kondisi Akhir
1	Memperkuat pelaksanaan syariah dalam tatanan kehidupan bermasyarakat		Indeks penerapan syariah islam	Persen	74	90	95
		Meningkatnya nilai-nilai syariah islam dalam tatanan kehidupan bermasyarakat	Tingkat pelanggaran syariah islam yang diselesaikan	Persen	100	100	100
		Meningkatnya mutu pendidikan keislaman	Persentase tipe dayah yang naik kelas	Persen	44,3	41,3	51,3
		Meningkatnya tatanan budaya dan adat istiadat yang islami	Jumlah kearifan lokal yang dilestarikan	Adat	7	18	18
2	Meningkatkan tata kelola pemerintahan yang akuntabel		Indeks reformasi birokrasi	Indeks	CC	B	B
		Merwujudnya pemerintahan yang baik dan bersih serta bertanggung jawab	Opini BPK	WDP/ WTP	WTP	WTP	WTP
		Meningkatnya tingkat maturitas sipip	Level maturitas SPIP terintegrasi	Level	2	2	3
		Terwujudnya pelayanan publik yang berkualitas	Tingkat akuntabilitas kinerja	Kategori	cc	b	bb
		Meningkatnya tata kelola kelembagaan layanan administrasi pemerintahan serta layanan publik berbasis elektronik	Indeks SPBE	Indeks	2,1	2,26	2,47
3	Meningkatkan kualitas sarana dan prasarana wilayah yang terintegrasi dan berwawasan lingkungan		Persentase pembangunan infrastruktur berwawasan lingkungan	Persen	66,67	78,33	81,67
		Meningkatnya pemenuhan infrastruktur dasar	Tingkat capaian SPM layanan dasar sanitasi, air minum dan perumahan	Persen	58,33	76,67	83,33
		Meningkatnya pembangunan infrastruktur sesuai dengan arahan pola ruang dan struktur ruang	Persentase jalan dalam kondisi mantap	Persen	58,37	62,94	65,88
			Persentase kesesuaian usulan pemanfaatan ruang dengan rekomendasi yang dikeluarkan	Persen	97,2	98,5	100

No	Tujuan	Sasaran	Indikator Tujuan/Sasaran	Satuan	Kondisi Awal (2022)	2024	Kondisi Akhir
		Terwujudnya pengembangan sistem pembangunan ekologis yang berorientasi pada peningkatan kualitas dan daya dukung lingkungan	Indeks kualitas lingkungan hidup (air, udara dan tutupan hutan)	Persen	69,84	72,73	73
		Meningkatnya kapasitas daerah dalam penurunan resiko bencana	Indeks resiko bencana	Indeks	164	160	158
4	Meningkatnya pertumbuhan ekonomi		Pertumbuhan ekonomi	Persen	4,31	4,8	5,2
		Meningkatnya pertumbuhan ekonomi di sektor pertanian, kehutanan, dan perikanan	Persentase kontribusi sektor pertanian, kehutanan dan perikanan terhadap PDRB	Persen	33,86	33,89	33,97
		Meningkatnya pertumbuhan ekonomi sektor perdagangan dan industri	Kontribusi sektor perdagangan besar dan eceran; reparasi mobil dan sepeda motor terhadap PDRB	Persen	21,58	22,15	22,55
			Kontribusi sektor industri pengolahan terhadap PDRB	Persen	1,53	1,73	1,83
		Meningkatnya kemandirian fiskal daerah	persentase PAD terhadap pendapatan daerah	Persen	9,42	9,83	10,47
		Mengembangkan potensi pariwisata daerah	Jumlah destinasi wisata	Destinasi	63	70	80
		Meningkatnya kemandirian desa	Indeks desa membangun	Indeks	0,624	0,665	0,707
		Meningkatnya nilai investasi	Jumlah peningkatan investasi	Rp. (Milyar)	559	64,32	259,91
		Menjaga stabilitas tingkat inflasi	Laju inflasi	Persen	5,37	1-3	1-3
5	Mewujudkan kualitas sumber daya manusia yang berdaya saing		Indeks pembangunan manusia	Indeks	73,16	73,3	73,9
		Meningkatnya akses dan kualitas pendidikan bagi masyarakat	Rata-rata lama sekolah	Tahun	9,31	9,32	9,34
			Harapan lama sekolah	Tahun	14,86	15,1	15,22
		Meningkatnya mutu dan akses layanan kesehatan bagi masyarakat	Angka harapan hidup	Tahun	71,48	72,46	73,54
		Meningkatnya kualitas kepemudaan dan olahraga	Indeks pembangunan olahraga	Indeks	0,261	0,427	0,501
			Persentase pemuda berprestasi	Persen	0,26*	0,86	1,2

No	Tujuan	Sasaran	Indikator Tujuan/Sasaran	Satuan	Kondisi Awal (2022)	2024	Kondisi Akhir
		Meningkatnya pemberdayaan perempuan dan perlindungan anak	Indeks pemberdayaan gender	Indeks	58,16	58,27	58,42
			Kabupaten layak anak	Peringkat	Pratama	Nindya	Utama
		Meningkatnya daya saing daerah	Indeks daya saing daerah	Indeks	2,9	3,15	3,2
6	Menurunkan kesenjangan pendapatan dan kemiskinan		Indeks gini	Indeks	0,275	0,271	0,265
		Mengurangi angka kemiskinan	Persentase penduduk miskin	Persen	12,51	11,75	10,75
		Meningkatnya perlindungan sosial bagi masyarakat	Persentase capaian Standar Pelayanan Minimal (SPM) bidang sosial	Persen	85,74	87	100
		Meningkatnya ketahanan pangan	Pencapaian skor Pola Pangan Harapan (PPH)	Skor	79,4	88,77	95
7	Menurunkan angka pengangguran		Persentase tingkat pengangguran terbuka	Persen	4,2	3,65	3,35
		Meningkatnya kesempatan kerja	Tingkat partisipasi angkatan kerja	Persen	64,39	68,37	69,63
8	Meningkatkan ketentraman, ketertiban umum, dan perlindungan masyarakat		Indeks kasus ketentraman dan ketertiban	Indeks	0,78	<1	<1
		Optimalisasi ketentraman dan ketertiban	Persentase konflik yang diselesaikan	Persen	55,55	65	72
		Meningkatnya pemahaman masyarakat dalam berpolitik	Tingkat partisipasi masyarakat dalam pemilihan umum	Persen	77,91	80	80

* = capaian tahun 2021

4.2. Prioritas dan Sasaran Pembangunan

Kebijakan Pemerintah pusat yang mengubah paradigma perencanaan pembangunan dari *money follow function* menjadi *money follow program*, bertujuan agar pencapaian pembangunan dan penetapan prioritas pemerintah dapat berhasil dan tepat sasaran. Kebijakan ini diimplementasikan dengan cara mengarahkan anggaran untuk fokus pada prioritas pembangunan, relokasi program kegiatan yang telah memenuhi target dan efisiensi anggaran program non prioritas.

Dalam penentuan prioritas pembangunan, terlebih dahulu dilakukan identifikasi permasalahan pembangunan daerah yang bersifat internal maupun eksternal dimana kunci penyelesaian masalah tersebut tercermin dalam arah kebijakan pembangunan yang ditetapkan. Berdasarkan kerangka kebijakan pembangunan jangka menengah yang telah ditetapkan, maka konsistensi dan sinkronisasi terhadap kebijakan pembangunan tahunan yang dituangkan dalam Dokumen Rencana Kerja Pemerintah wajib diikuti.

4.2.1. Prioritas dan Sasaran Pembangunan Nasional

Rencana Kerja Pemerintah 2024 adalah RKP tahun keempat dalam konteks rencana pembangunan lima tahunan, yaitu Rencana Pembangunan Jangka Menengah Nasional 2020-2024. Dalam rangka mengarahkan pembangunan nasional agar dapat mencapai tujuan dan sasaran secara holistik, integratif dan spasial, maka disusunlah tema pembangunan tahun 2024 sesuai dengan potensi unggulan di masing-masing kawasan tanpa meninggalkan pembangunan di kawasan yang lain yaitu “**Mempercepat Transformasi Ekonomi yang Inklusif dan Berkelanjutan**”, dengan fokus pembangunan nasional diarahkan pada 8 (delapan) arah kebijakan pembangunan nasional merupakan pedoman untuk merumuskan prioritas dan sasaran pembangunan daerah serta rencana program, kegiatan, sub kegiatan pembangunan daerah yang dilakukan melalui pendekatan politik, teknokratik, partisipatif, bottom up dan top down yang meliputi:



Gambar 4.3.

Arah Kebijakan Rencana Kerja Pemerintah Tahun 2024

Arah kebijakan RKP tahun 2024 yang dilaksanakan melalui major project RKP 2024 antara lain percepatan penurunan kematian ibu dan stunting, akses air minum perpipaan, reformasi sistem perlindungan sosial dan lainnya. Untuk mendukung arah kebijakan tersebut, strategi pembangunan diselaraskan untuk pencapaian 7 (tujuh) prioritas pembangunan nasional yang diwujudkan melalui kebijakan strategis dan sasaran sebagai berikut :



Gambar 4.4.

Prioritas Pembangunan Nasional Tahun 2024

Dalam rangka mewujudkan tercapainya sasaran PP Pembangunan Wilayah Sumatera, kawasan yang diprioritaskan untuk mempercepat pertumbuhan dan pemerataan Wilayah Sumatera. Saat ini, terdapat identifikasi awal 77 Proyek Prioritas Investasi BUMN yang mendukung Major Project dan PN pada RKP Tahun 2024 yang berasal dari proyek pada RKP Tahun 2023 yang kemungkinan berlanjut pada tahun 2024 serta penambahan usulan proyek dari BUMN di bawah koordinasi Kementerian BUMN, dengan jumlah BUMN yang terlibat sebanyak 37 BUMN. Lebih lanjut, Proyek Prioritas Investasi BUMN juga mendukung pencapaian Tujuan Pembangunan Berkelanjutan (Sustainable Development Goals/SDGs) yang tersebar di berbagai wilayah Indonesia. Selain tersebar di berbagai wilayah, Proyek Prioritas Investasi BUMN juga mendukung Prioritas Nasional 1, 2, 3, 4, dan 5 di dalam RKP Tahun 2024 di Kabupaten Bireuen sesuai dengan Tabel 4.2.

Tabel 4.2

Program prioritas Nasional (Major Project) Tahun 2024

PN	Major Projects	Lokasi Pelaksanaan Kota/Kabupaten
1	Akselerasi pengembangan energi terbarukan dan konservasi energi	Lokasi proyek PLTS atap dan PLT EBT (RUPTL) masih sampai level provinsi
1	Industri 4.0 pada 7 subsektor industri prioritas	

PN	Major Projects	Lokasi Pelaksanaan Kota/Kabupaten
1	Penguatan jaminan usaha serta 350 korporasi petani dan nelayan*	Kabupaten Aceh, Kabupaten Aceh Utara
3	Pendidikan dan pelatihan vokasi untuk industri 4.0	
3	Reformasi sistem kesehatan nasional	514 kab/kota
3	Percepatan penurunan kematian ibu dan stunting	514 kab/kota
3	Reformasi sistem perlindungan sosial	514 kab/kota di indonesia
5	Jalan tol trans sumatera Aceh-Lampung	Kota Lhoksemawe, Kota Sigli
5	Penyediaan tenaga listrik: pembangkit listrik 27.000 mw, transmisi 19.000 kms dan gardu induk 38.000 mva	
5	Transformasi digital	
5	Akses air minum perpipaan (10 juta sambungan rumah)	Bireuen
5	Akses sanitasi (air limbah domestik) layak dan aman (90% rumah tangga)	Seluruh kota/kabupaten
6	Penguatan sistem peringatan dini bencana	Seluruh kota/kabupaten

Tabel 4.3

Keterkaitan Sasaran Pembangunan Kabupaten Bireuen dengan Sasaran Prioritas Nasional (PN) RKP 2024

No.	Sasaran Pembangunan Kab Bireuen	Indikator Sasaran	PN	Sasaran Pembangunan Nasional	Indikator Sasaran
1	2	3	4	5	6
1	Meningkatnya nilai-nilai syariat islam dalam tatanan kehidupan bermasyarakat	Tingkat pelanggaran syariat islam yang diselesaikan	PN4	Meningkatnya pemajuan kebudayaan untuk meningkatkan peran kebudayaan dalam pembangunan	Indeks kerukunan umat beragama
2	Meningkatnya mutu pendidikan keislaman	Persentase tipe dayah yang naik kelas	PN3	Terpenuhinya layanan dasar bidang kesehatan dan pendidikan	Harapan lama sekolah
3	Meningkatnya tatanan budaya dan adat istiadat yang islami	Jumlah kearifan lokal yang dilestarikan	PN4	Meningkatnya pemajuan kebudayaan untuk meningkatkan peran kebudayaan dalam pembangunan	Indeks pembangunan kebudayaan
4	Terwujudnya pemerintahan yang baik dan bersih serta bertanggung jawab	Opini BPK	PN7	Meningkatnya kualitas pelayanan publik	Indek pelayanan publik nasional
5	Meningkatnya tingkat maturitas SPIP	Level maturitas SPIP terintegrasi	PN7	Meningkatnya kualitas pelayanan publik	Indek pelayanan publik nasional
6	Terwujudnya pelayanan publik yang berkualitas	Tingkat akuntabilitas kinerja	PN7	Meningkatnya kualitas pelayanan publik	Indek pelayanan publik nasional
7	Meningkatnya tata kelola kelembagaan layanan administrasi pemerintahan serta layanan publik berbasis elektronik	Indeks SPBE	PN7	Meningkatnya kualitas pelayanan publik	Indek pelayanan publik nasional
8	Meningkatnya pemenuhan infrastruktur dasar	Tingkat capaian spm layanan dasar sanitasi, air minum dan perumahan	PN5	Meningkatnya penyediaan infrastruktur layanan dasar	Persentase rumah tangga yang menempati hunian dengan akses air minum layak
					Persentase rumah tangga yang menempati hunian dengan akses sanitasi (air limbah) layak dan aman

No.	Sasaran Pembangunan Kab Bireuen	Indikator Sasaran	PN	Sasaran Pembangunan Nasional	Indikator Sasaran
1	2	3	4	5	6
9	Meningkatnya pembangunan infrastruktur sesuai dengan arahan pola ruang dan struktur ruang	Persentase jalan dalam kondisi mantap	PN5	Meningkatnya penyediaan infrastruktur layanan dasar	Penurunan rasio fatalitas kecelakaan jalan per 10.000 kendaraan terhadap angka dasar tahun 2010
10	Terwujudnya pengembangan sistem pembangunan ekologis yang berorientasi pada peningkatan kualitas dan daya dukung lingkungan	Indeks kualitas lingkungan hidup (air, udara dan tutupan hutan)	PN6	Meningkatnya Indeks Kualitas Lingkungan Hidup (IKLH)	Indeks Kualitas Lingkungan Hidup (IKLH)
11	Meningkatnya kapasitas daerah dalam penurunan resiko bencana	Indeks resiko bencana	PN6	Berkurangnya kerugian akibat dampak bencana dan bahaya iklim	Penurunan potensi kehilangan pdb akibat dampak bencana dan iklim terhadap total PDB
12	Meningkatnya pertumbuhan ekonomi di sektor pertanian, kehutanan, dan perikanan	Persentase kontribusi sektor pertanian, kehutanan dan perikanan terhadap PDRB	PN1	Peningkatan nilai tambah, lapangan kerja, dan investasi di sektor riil, dan industrialisasi	Pertumbuhan PDB pertanian
13	Meningkatnya pertumbuhan ekonomi sektor perdagangan dan industri	Kontribusi sektor perdagangan besar dan eceran; reparasi mobil dan sepeda motor terhadap PDRB	PN1	Peningkatan nilai tambah, lapangan kerja, dan investasi di sektor riil, dan industrialisasi	Kontribusi UMKM terhadap PDB
					Kontribusi koperasi terhadap PDB
					Pertumbuhan PDB industri pengolahan
14	Meningkatnya kemandirian fiskal daerah	Persentase pad terhadap pendapatan daerah	PN2	Pengembangan wilayah sumatera	Laju pertumbuhan PDRB sumatera
15	Mengembangkan potensi pariwisata daerah	Jumlah destinasi wisata	PN1	Peningkatan nilai tambah, lapangan kerja, dan investasi di sektor riil, dan industrialisasi	Kontribusi PDB pariwisata

No.	Sasaran Pembangunan Kab Bireuen	Indikator Sasaran	PN	Sasaran Pembangunan Nasional	Indikator Sasaran
1	2	3	4	5	6
16	Meningkatnya kemandirian desa	Indeks desa membangun	PN2	Pengembangan wilayah sumatera	Laju pertumbuhan PDRB sumatera
17	Meningkatnya nilai investasi	Jumlah peningkatan investasi	PN1	Peningkatan nilai tambah, lapangan kerja, dan investasi di sektor riil, dan industrialisasi	Pertumbuhan investasi (PMTB)
18	Menjaga stabilitas tingkat inflasi	Laju inflasi	PN2	Pengembangan wilayah sumatera	Laju pertumbuhan PDRB sumatera
19	Meningkatnya akses dan kualitas pendidikan bagi masyarakat	Rata-rata lama sekolah	PN3	Terpenuhinya layanan dasar bidang kesehatan dan pendidikan	Harapan lama sekolah
					Nilai rata-rata hasil pisa: a. Membaca b. Matematika c. Sains
20	Meningkatnya mutu dan akses layanan kesehatan bagi masyarakat	Angka harapan hidup	PN3	Terpenuhinya layanan dasar bidang kesehatan dan pendidikan	Persentase balita stunting pada balita
					Angka kematian bayi
					Angka kematian ibu
21	Meningkatnya kualitas kepemudaan dan olahraga	Indeks pembangunan olahraga	PN3	Meningkatnya kualitas anak, perempuan dan pemuda	Indeks Pembangunan Pemuda (IPP)
22	Meningkatnya pemberdayaan perempuan dan perlindungan anak	Indeks pemberdayaan gender	PN3	Meningkatnya kualitas anak, perempuan dan pemuda	Indeks Pembangunan Gender (IPG)
23	Meningkatnya daya saing daerah	Indeks daya saing daerah	PN3	Meningkatnya produktifitas dan daya saing	Persentase angkatan kerja berpendidikan menengah ke atas, proporsi pekerja yang bekerja pada keahlian menengah dan tinggi,
24	Mengurangi angka kemiskinan	Persentase penduduk miskin	PN3	Meningkatnya perlindungan sosial untuk bagi seluruh penduduk	Proporsi rumah tangga miskin dan rentan yang memperoleh bantuan sosial pemerintah

No.	Sasaran Pembangunan Kab Bireuen	Indikator Sasaran	PN	Sasaran Pembangunan Nasional	Indikator Sasaran
1	2	3	4	5	6
25	Meningkatnya perlindungan sosial bagi masyarakat	Persentase capaian Standar Pelayanan Minimal (SPM) bidang sosial		Meningkatnya perlindungan sosial untuk bagi seluruh penduduk	Proporsi penduduk yang tercakup dalam program jaminan sosial
26	Meningkatnya ketahanan pangan	Pencapaian skor Pola Pangan Harapan (PPH)	PN1	Peningkatan ketersediaan, akses dan kualitas konsumsi pangan	Skor pola pangan harapan
27	Meningkatnya kesempatan kerja	Tingkat partisipasi angkatan kerja	PN3	Meningkatnya produktifitas dan daya saing	Persentase angkatan kerja berpendidikan menengah ke atas, proporsi pekerja yang bekerja pada keahlian menengah dan tinggi
28	Optimalisasi ketentraman dan ketertiban	Persentase konflik yang diselesaikan	PN4	Meningkatkan kualitas kehidupan masyarakat dan daya rekat sosial	indeks capaian revolusi mental
29	Meningkatnya pemahaman masyarakat dalam berpolitik	Tingkat partisipasi masyarakat dalam pemilihan umum	PN7	Terwujudnya demokrasi yang terkonsolidasi, terpeliharanya kebebasan, menguatnya kapasitas lembaga-lembaga demokrasi dan terjaganya kesetaraan warga negara secara optimal.	Indeks demokrasi indonesia

4.2.2. Prioritas Pembangunan Aceh

Prioritas pembangunan Aceh Tahun 2024 merupakan agenda pembangunan pemerintah Aceh tahunan yang menjadi tonggak capaian menuju sasaran 4 (empat) tahunan dalam Rencana Pembangunan Aceh Tahun 2023-2026. Prioritas pembangunan Aceh dirumuskan dari isu strategis, strategi dan kebijakan pembangunan Aceh, yang diselaraskan dengan sasaran RPA tahun berjalan melalui skenario *common goals* berbasis *tematik sektoral*, berkorelasi dengan pencapaian prioritas pembangunan nasional (RKP), serta memperhatikan kebijakan pengembangan wilayah dan pembangunan dalam RTRW Aceh Tahun 2013-2033 dan peraturan perundang-undangan terbaru.

Arah kebijakan pembangunan Aceh tahun 2024 sesuai dengan RPA yaitu Meningkatkan Kualitas SDM dan Mewujudkan Pemenuhan Hak-Hak Sipil, Politik, Sosial, Ekonomi Masyarakat dan Mensukseskan Agenda Politik Pemilihan Umum Legislatif dan Pemilihan Umum Kepala Daerah secara Serentak. Berdasarkan hal tersebut maka tema pembangunan Aceh tahun 2024 **“Percepatan Pertumbuhan Ekonomi dan Peningkatan Kualitas Sumber Daya Manusia (SDM) Dalam Rangka Mensukseskan Pelaksanaan Pemilu Serentak dan PON 2024”**. Tema pembangunan tersebut memiliki makna bahwa pembangunan Aceh Tahun 2024 diarahkan untuk mempercepat pertumbuhan ekonomi yang produktif dan kompetitif serta meningkatkan kualitas dan daya saing SDM untuk mensukseskan pelaksanaan agenda politik Pemilu serentak tahun 2024.

Sementara itu, untuk pencapaian tema pembangunan di atas dirumuskan 5 (empat) Prioritas Pembangunan Aceh Tahun 2024 yaitu :

1. Memperkuat ketahanan ekonomi yang produktif dan kompetitif
2. Meningkatkan Sumber Daya Manusia (SDM) yang berkualitas dan berdaya saing
3. Memperkuat infrastruktur untuk mendukung pengembangan ekonomi dan pelayanan dasar yang terintegrasi dan berwawasan lingkungan;
4. Penguatan tata kelola pemerintahan dan keistimewaan Aceh;
5. Mensukseskan pemilu serentak dan PON 2024

Disamping itu, jika kita lihat keterkaitan antara Prioritas Nasional (PN) Tahun 2024 dengan sasaran pembangunan Aceh Tahun 2024 dapat dijelaskan sebagai berikut:

1. PN1 **“Memperkuat Ketahanan Ekonomi untuk Pertumbuhan Berkualitas dan Berkeadilan”** memiliki keterkaitan dengan beberapa Sasaran Pembangunan Aceh Tahun 2024 yang meliputi a) pengendalian inflasi; b) meningkatkan kemandirian desa; c) pemberdayaan UMKM yang terdampak COVID -19; d) meningkatnya potensi sektor pertanian, peternakan, perkebunan dan perikanan; e) meningkatnya kontribusi sub sektor pertambangan dan penggalian; f) meningkatnya peran industri dan perdagangan dalam upaya stabilitas perekonomian Aceh; g) meningkatnya realisasi penanaman modal di Aceh; h) meningkatnya sub kontribusi pariwisata; i) intensifikasi dan ekstensifikasi dana pembangunan; j) meningkatnya kemandirian dan keragaman pangan.

2. PN2” **Mengembangkan Wilayah untuk Mengurangi Kesenjangan dan Menjamin Pemerataan**” memiliki keterkaitan dengan sasaran pembangunan Aceh Tahun 2024 yang mencakup : a) meningkatnya peran industri dan perdagangan dalam upaya stabilitas perekonomian Aceh, b) menurunkan beban penduduk miskin, c) meningkatnya sub kontribusi pariwisata;
3. PN3 “**Meningkatkan Sumber Daya Manusia Berkualitas dan Berdaya Saing**” memiliki keterkaitan dengan beberapa sasaran pembangunan Aceh Tahun 2024 yang meliputi: a) meningkatnya kualitas pendidikan menengah, vokasional, dan SLB serta tenaga pendidik dan kependidikan; b) meningkatnya sekolah yang terakreditasi; c) meningkatkan pengarusutamaan gender dalam pembangunan; d) meningkatkan kualitas kepemudaan dan olahraga, e) meningkatkan derajat kesehatan masyarakat; f) meningkatnya akses masyarakat terhadap layanan kesehatan; g) menurunkan beban penduduk miskin; dan h) meningkatkan kualitas dan kuantitas tenaga kerja sesuai dengan kebutuhan pasar.
4. PN4 ”**Revolusi Mental dan Pembangunan Kebudayaan**” memiliki keterkaitan dengan beberapa sasaran pembangunan Aceh Tahun 2024 yang meliputi sebagai berikut: a) menguatnya pelaksanaan adat istiadat Aceh; b) meningkatnya minat baca masyarakat; c) memitigasi munculnya potensi konflik horizontal;
5. PN5 ”**Memperkuat Infrastruktur untuk Mendukung Pengembangan Ekonomi dan Pelayanan Dasar**” memiliki keterkaitan dengan sasaran pembangunan Aceh Tahun 2024 yakni meningkatkan konektivitas dan aksesibilitas daerah;
6. PN6 “**Membangun Lingkungan Hidup, Meningkatkan Ketahanan Bencana, dan Perubahan Iklim**” memiliki keterkaitan dengan beberapa sasaran pembangunan Aceh Tahun 2024 yang meliputi: a) meningkatkan kualitas lingkungan hidup; b) meningkatkan pengelolaan hutan lestari dan c) meningkatkan kapasitas ketahanan daerah terhadap bencana;
7. PN7 “**Memperkuat stabilitas Polhukhankam dan Transformasi Pelayanan Publik**” memiliki keterkaitan dengan beberapa sasaran pembangunan Aceh Tahun 2024 dengan yang meliputi: a) meningkatnya hak-hak politik masyarakat Aceh, laki-laki dan perempuan, serta peran lembaga demokrasi; b) mempertahankan opini audit BPK atas laporan keuangan pada level WTP; c) meningkatnya nilai Laporan Penyelenggaraan Pemerintah Daerah (LPPD); d) meningkatnya tingkat maturitas SPIP; e) meningkatnya nilai SAKIP; f) meningkatkan profesionalitas ASN; g) meningkatnya tata kelola kelembagaan layanan administrasi pemerintahan serta layanan publik berbasis elektronik. Prioritas pembangunan Aceh tersebut kemudian diterjemahkan dalam arahan program-program prioritas sebagai berikut:

Tabel 4.4

Keterkaitan Sasaran Pembangunan Kabupaten Bireuen dengan Sasaran Aceh dalam RKPA 2024

RKPA					RKPK Tahun 2024			
No	Tujuan / Sasaran	Indikator Tujuan /Sasaran	Satuan	Target 2024	Sasaran	Indikato Sasaran	Satuan	Target 2024
1	2	3	4	5	6	7	8	9
1	Meningkatkan Pembangunan Demokrasi	Indeks Demokrasi Indonesia Provinsi Aceh	Indeks	74,22				
1.1	Meningkatnya hak-hak politik masyarakat aceh, laki-laki dan perempuan, serta peran lembaga demokrasi.	Skor aspek hak-hak politik	Skor	65,5	Meningkatnya pemahaman masyarakat dalam berpolitik	Tingkat partisipasi masyarakat dalam pemilihan umum	Persen	80
		Skor aspek lembaga demokrasi	Skor	75,5				
2	Mewujudkan Reformasi Birokrasi yang Berkualitas dan Fungsional	Indeks Reformasi Birokrasi	Indeks	66				
2.1	Mempertahankan opini audit bpk atas laporan keuangan pada level WTP	Opini BKP	WTP/WDP	WTP	Terwujudnya pemerintahan yang baik dan bersih serta bertanggung jawab	Opini BPK	WDP/ WTP	Wtp
2.3	Meningkatnya tingkat maturitas SPIP	Level maturitas SPIP terintegrasi	Level	3	Meningkatnya tingkat maturitas SPIP	Level maturitas SPIP terintegrasi	Level	2
2.2	Meningkatnya nilai Laporan Penyelenggaraan Pemerintah Daerah (LPPD)	Nilai Laporan Penyelenggaraan Pemerintah (LPPD)	Skor	2,8500/ Tinggi	Terwujudnya pelayanan publik yang berkualitas	Tingkat akuntabilitas kinerja	Kategori	B

RKPA					RKPK Tahun 2024			
No	Tujuan / Sasaran	Indikator Tujuan /Sasaran	Satuan	Target 2024	Sasaran	Indikato Sasaran	Satuan	Target 2024
1	2	3	4	5	6	7	8	9
2.4	Meningkatnya nilai sakisip	Nilai sakisip	Nilai	66	Terwujudnya pelayanan publik yang berkualitas	Tingkat akuntabilitas kinerja	Kategori	B
2.5	Meningkatkan profesionalitas ASN	Indeks profesionalitas ASN	Indeks	79,8	Terwujudnya pelayanan publik yang berkualitas	Tingkat akuntabilitas kinerja	Kategori	B
2.6	Meningkatnya tata kelola	Indeks sistem pemerintah berbasis	Indeks	3,4	Meningkatnya tata kelola kelembagaan layanan administrasi pemerintahan serta layanan publik berbasis elektronik	Indeks SPBE	Indeks	2,26
	Kelembagaan layanan administrasi pemerintahan serta layanan publik berbasis elektronik	Elektronik (SPBE)						
3	Penguatan Adat Istiadat dan Pelaksanaan Syariat Islam Secara Kafah	Indeks Pembangunan Syariat Islam	Indeks	85				
3.1	Menguatnya kualitas pemahaman masyarakat terhadap Al-Quran	Angka melek Al-Quran	Persen	85	Meningkatnya nilai-nilai syariat islam dalam tatanan kehidupan bermasyarakat	Tingkat pelanggaran syariat islam yang diselesaikan	Persen	100
3,2	Meningkatnya kemandirian dayah	Persentase dayah yang mandiri	Persen	41	Meningkatnya mutu pendidikan keislaman	Persentase tipe dayah yang naik kelas	Persen	41,3

RKPA					RKPK Tahun 2024			
No	Tujuan / Sasaran	Indikator Tujuan /Sasaran	Satuan	Target 2024	Sasaran	Indikato Sasaran	Satuan	Target 2024
1	2	3	4	5	6	7	8	9
3.3	Meningkatnya peran ulama dalam pembangunan	Persentase peningkatan penerbitan sertifikat halal	Persen	55,5	Meningkatnya nilai-nilai syariat islam dalam tatanan kehidupan bermasyarakat	Tingkat pelanggaran syariat islam yang diselesaikan	Persen	100
3.4	Meningkatnya penyaluran zis	Persentase pendapatan dan pendistribusian serta pendayagunaan zakat, infak, wakaf dan harta agama	Persen	80	Mengurangi angka kemiskinan	Persentase penduduk miskin	Persen	11,75
3.5	Menguatnya pelaksanaan adat istiadat aceh	Rasio pelestarian dan pembinaan adat istiadat	Rasio	0,063	Meningkatnya tatanan budaya dan adat istiadat yang islami	Jumlah kearifan lokal yang dilestarikan	Adat	18
4	Meningkatkan Kualitas Sumber Daya Manusia dan Derajat Kesehatan	Indeks Pembangunan Manusia (IPM)	Indeks	72,78				
4.5	Meningkatnya minat baca masyarakat	Indeks pembangunan literasi masyarakat	Indeks	17,51	Meningkatnya akses dan kualitas pendidikan bagi masyarakat	Harapan lama sekolah	Tahun	15,1
4.1	Meningkatnya kualitas pendidikan menengah, vokasional, dan SLB serta tenaga pendidik dan kependidikan	Angka harapan lama sekolah	Tahun	14,52				

RKPA					RKPK Tahun 2024			
No	Tujuan / Sasaran	Indikator Tujuan /Sasaran	Satuan	Target 2024	Sasaran	Indikato Sasaran	Satuan	Target 2024
1	2	3	4	5	6	7	8	9
		Angka rata-rata lama sekolah	Tahun	9,82		Rata-rata lama sekolah	Tahun	9,32
4.2	Meningkatnya sekolah yang terakreditasi	Persentase sekolah dengan akreditasi A	Persen	95,81				
4.3	Meningkatkan pengarusutamaan gender dalam pembangunan.	Indeks Pembangunan Gender (IPG)	Indeks	92,98	Meningkatnya pemberdayaan perempuan dan perlindungan anak	Indeks pemberdayaan gender	Indeks	58,27
		Indeks Pemberdayaan Gender (IDG)	Indeks	66,49				
4.4	Meningkatkan kualitas kepemudaan dan olahraga	Persentase pemuda berpretasi	Persen	4,17	Meningkatnya kualitas kepemudaan dan olahraga	Indeks pembangunan olahraga	Indeks	0,427
		Persentase atlet yang berprestasi	Persen	85				
4.6	Meningkatkan derajat kesehatanmasya rakat	Angka usia harapan hidup	Tahun	70,02	Meningkatnya mutu dan akses layanan kesehatan bagi masyarakat	Angka harapan hidup	Tahun	72,46
		Persentase balita stunting	Persen	29				
		Angka kematian bayi	/1000 LH	9				
		Angka kematian ibu	/100.000 LH	183				
4.7	Meningkatnya akses masyarakat terhadap layanan kesehatan	Persentase rumah sakit regional yang fungsional	Persen	20				

RKPA					RKPK Tahun 2024			
No	Tujuan / Sasaran	Indikator Tujuan /Sasaran	Satuan	Target 2024	Sasaran	Indikato Sasaran	Satuan	Target 2024
1	2	3	4	5	6	7	8	9
		Indeks kepuasan masyarakat dalam layanan rumah sakit jiwa	Indeks	85,7				
		Indeks kepuasan masyarakat dalam layanan rumah sakit zaenal abidin	Indeks	91,77				
		Indeks kepuasan masyarakat dalam layanan rumah sakit ibu anak	Indeks	83,75				
5	Meningkatkan Pertumbuhan Ekonomi untuk Kesejahteraan Masyarakat, Kemandirian Fiskal Daerah dan Ketahanan Pangan dalam Upaya Mengurangi Dampak Sosial Ekonomi Covid -19	Persentase Penduduk Miskin	Persen	14,53				
5.1	Meningkatnya kesejahteraan petani dan nelayan	Nilai Tukar Petani (NTP)	NTP	101,49				
		Nilai Tukar Nelayan (NTN)	NTN	103				
5.2	Menurunkan beban penduduk miskin	Persentase capaian Standar Pelayanan Minimal (SPM) bidang sosial	Persen	76,1	Mengurangi angka kemiskinan	Persentase penduduk miskin	Persen	11,75

RKPA					RKPK Tahun 2024			
No	Tujuan / Sasaran	Indikator Tujuan /Sasaran	Satuan	Target 2024	Sasaran	Indikato Sasaran	Satuan	Target 2024
1	2	3	4	5	6	7	8	9
					Meningkatnya perlindungan sosial bagi masyarakat	Persentase capaian Standar Pelayanan Minimal (SPM) bidang sosial	Persen	87
5.3	Pengendalian inflasi	Laju inflasi	Persen	2,15	Menjaga stabilitas tingkat inflasi	Laju inflasi	Persen	01-mar
5.4	Meningkatkan kemandirian desa	Rerata Indeks Desa Membangun (IDM)	Indeks	0,65	Meningkatnya kemandirian desa	Indeks desa membangun	Indeks	0,665
5.5	Pemberdayaan UMKM yang terdampak covid-19	Rasio UMKM yang diberdayakan	Rasio	0,015	Meningkatnya pertumbuhan ekonomi sektor perdagangan dan industri	Kontribusi sektor perdagangan besar dan eceran; reparasi mobil dan sepeda motor terhadap PDRB	Persen	22,15
		Pertumbuhan PDRB	Persen	3,75				
5.6	Meningkatnya potensi sektor pertanian, peternakan, perkebunan dan perikanan	Persentase kontribusi sub sektor pertanian, peternakan, perkebunan dan perikanan	Persen	31,23	Meningkatnya pertumbuhan ekonomi di sektor pertanian, kehutanan, dan perikanan	Persentase kontribusi sektor pertanian, kehutanan dan perikanan terhadap PDRB	Persen	33,89
5.7	Meningkatnya kontribusi sub sektor pertambangan dan penggalan	Persentase kontribusi sub sektor pertambangan dan penggalan terhadap PDRB	Persen	4,3				
5.8	Meningkatnya peran industri dan perdagangan dalam upaya stabilitas perekonomian Aceh	Kontribusi sektor industri terhadap PDRB	Persen	5				

RKPA					RKPK Tahun 2024			
No	Tujuan / Sasaran	Indikator Tujuan /Sasaran	Satuan	Target 2024	Sasaran	Indikato Sasaran	Satuan	Target 2024
1	2	3	4	5	6	7	8	9
		Pertumbuhan ekspor non migas	Persen	6				
5.9	Meningkatnya realisasi penanaman modal di Aceh	Nilai investasi berskala nasional (PMDN/PMA)	Rp.miliar	11,13	Meningkatnya nilai investasi	Jumlah peningkatan investasi	Rp. (milyar)	64,32
5.10	Meningkatnya sub kontribusi pariwisata	Kontribusi sektor pariwisata terhadap PDRB	Persen	1,8	Mengembangkan potensi pariwisata daerah	Jumlah destinasi wisata	Destinasi	70
5.11	Intensifikasi dan ekstensifikasi dana pembangunan	Pertumbuhan 10 % per tahun (APBA, PAA, CSR dan dana LSM)	Persen	10	Meningkatnya kemandirian fiskal daerah	Persentase PAD terhadap pendapatan daerah	Persen	9,83
5.12	Meningkatnya kemandirian dan keragaman pangan	Indeks ketahanan pangan	Indeks	75,59	Meningkatnya ketahanan pangan	Pencapaian skor Pola Pangan Harapan (PPH)	Skor	88,77
		Tingkat Pengangguran Terbuka (TPT)	Persen	5,36				
5.13	Meningkatkan kualitas dan kuantitas tenaga kerja sesuai dengan kebutuhan pasa	Tingkat partisipasi angkatan kerja	Persen	64,55	Meningkatnya kesempatan kerja	Tingkat partisipasi angkatan kerja	Persen	68,37
		Rasio penduduk yang bekerja	Persen	98,98				
6	Meningkatkan Percepatan Pemerataan Pembangunan yang Berkelanjutan dan Tangguh Bencana	Indeks Ketimpangan Williamson (Indeks Ketimpangan Regional)	Indeks	0,41				

RKPA					RKPK Tahun 2024			
No	Tujuan / Sasaran	Indikator Tujuan /Sasaran	Satuan	Target 2024	Sasaran	Indikato Sasaran	Satuan	Target 2024
1	2	3	4	5	6	7	8	9
6.1	Meningkatkan konektivitas dan aksesibilitas daerah	Persentase panjang jalan provinsi dalam kondisi mantap	%	89,16	Meningkatnya pembangunan infrastruktur sesuai dengan arahan pola ruang dan struktur ruang	Persentase jalan dalam kondisi mantap	Persen	62,94
		Rasio Konektivitas Daerah	Rasio	0,73				
6.2	Meningkatnya kesesuaian rencana pembangunan dengan RTRW	Kesesuaian pelaksanaan struktur ruang dan pola ruang terhadap RTRWA	Persen	80		Persentase kesesuaian usulan pemanfaatan ruang dengan rekomendasi yang dikeluarkan	Persen	98,5
6.3	Meningkatkan infrastruktur sda dalam kondisi baik	Persentase ketersediaan infrastruktur SDA dalam kondisi baik	Persen	56,23	Meningkatnya pertumbuhan ekonomi di sektor pertanian, kehutanan, dan perikanan	Persentase kontribusi sektor pertanian, kehutanan dan perikanan terhadap PDRB	Persen	33,89
6.4	Meningkatkan kualitas kawasan permukiman, gedung, kawasan strategis dan infrastruktur pelayanan dasar	Persentase peningkatan pemenuhan kebutuhan infrastruktur kawasan permukiman, gedung, kawasan strategis dan rumah layak huni	Persen	46,92	Meningkatnya pemenuhan infrastruktur dasar	Tingkat capaian spm layanan dasar sanitasi, air minum dan perumahan	Persen	76,67
		Persentase rumah tangga dengan akses sanitasi layak	Persen	78,5	Meningkatnya pemenuhan infrastruktur dasar	Tingkat capaian SPM layanan dasar sanitasi, air minum dan perumahan	Persen	76,67

RKPA					RKPK Tahun 2024			
No	Tujuan / Sasaran	Indikator Tujuan /Sasaran	Satuan	Target 2024	Sasaran	Indikato Sasaran	Satuan	Target 2024
1	2	3	4	5	6	7	8	9
		Persentase rumah tangga dengan akses air minum layak	Persen	88,2	Meningkatnya pemenuhan infrastruktur dasar	Tingkat capaian spm layanan dasar sanitasi, air minum dan perumahan	Persen	76,67
6.5	Meningkatkan kualitas lingkungan hidup	Indeks Kualitas Lingkungan Hidup (IKLH)	Indeks	76,48	Terwujudnya pengembangan sistem pembangunan ekologis yang berorientasi pada peningkatan kualitas dan daya dukung lingkungan	Indeks kualitas lingkungan hidup (air, udara dan tutupan hutan)	Persen	72,73
6.6	Meningkatkan pengelolaan hutan lestari	Indeks Kualitas Lahan (IKL)	Indeks	77,03				
6.7	Meningkatkan kapasitas ketahanan daerah terhadap bencana	Indeks Resiko Bencana Aceh (IRB)	Indeks	143/ sedang	Meningkatnya kapasitas daerah dalam penurunan resiko bencana	Indeks resiko bencana	Indeks	160
7	Meningkatkan Penguatan Perdamaian	Skor Aspek Kebebasan Sipil	Skor	85,1				
7.1	Memitigasi munculnya potensi konflik horizontal	Pencegahan dan mitigasi konflik	Rasio	0,857	Optimalisasi ketentraman dan ketertiban	Persentase konflik yang diselesaikan	Persen	65

4.2.3. Prioritas Pembangunan Kabupaten Bireuen

Kebijakan pembangunan Kabupaten Bireuen merupakan arahan untuk mencapai suatu kondisi yang diharapkan dapat tercapai pada suatu tahun pelaksanaan pembangunan. Pencapaian pembangunan tersebut dapat menjawab berbagai permasalahan pembangunan dalam rangka pencapaian target tujuan dan sasaran pembangunan Kabupaten Bireuen Tahun 2023-2026. Kebijakan pembangunan dijabarkan dalam setiap tahun perencanaan dengan arahan prioritas kebijakan tahunan untuk dijabarkan dalam renstra setiap tahun perencanaan dan menjadi acuan untuk penentuan tema pembangunan di dalam RKPK setiap tahunnya

Prioritas Pembangunan Kabupaten Bireuen Tahun 2024, telah diselaraskan dengan kebijakan pembangunan daerah tahun 2023-2026 yang mendukung prioritas pembangunan Nasional Tahun 2024, serta diharapkan mampu menjawab permasalahan dan isu strategis daerah yang diarahkan kepada proses pemulihan ekonomi serta peningkatan sumber daya manusia yang berkualitas dan berdaya saing.

Prioritas pembangunan pada RKPK Bireuen merupakan prioritas pembangunan yang ditujukan pada pencapaian sasaran utama pada tema Rencana Kerja Pemerintah Kabupaten Bireuen Tahun 2024, dimana perlu memperhatikan upaya pencapaian tujuan akhir pelaksanaan RPK Bireuen tahun 2023-2026 yang telah ditetapkan. Dengan memahami permasalahan yang mendesak seperti kemiskinan ekstrim, pengangguran, peningkatan ketahanan pangan, inflasi yang masih tinggi, perumahan layak huni untuk masyarakat miskin, peningkatan perekonomian daerah terus dilaksanakan secara konsisten. serta memperhatikan pelaksanaan Pemilu Tahun 2024.

Pembangunan tahun 2024 merupakan tahun kedua pelaksanaan RPK tahun 2023-2026 dengan tema pembangunan **“Stabilisasi Perekonomian Daerah Melalui Pembangunan Infrastruktur Dan Peningkatan Sdm Berdaya Saing Serta Menyukseskan Pemilihan Umum Jujur Dan Adil”**. Dalam menyusun RKPK Bireuen Tahun 2024, pemerintah menetapkan prioritas pembangunan yang mempedomani prioritas Pembangunan Nasional dan Pemerintah Provinsi Aceh. Penentuan prioritas pembangunan juga mempertimbangkan hasil evaluasi serta capaian kinerja pembangunan tahun sebelumnya, permasalahan percepatan pemulihan kondisi ekonomi dan kesehatan masyarakat dari dampak Pandemi Covid-19. Sehingga dapat menghasilkan perencanaan yang holistik (menyeluruh), tematik (terfokus), terintegrasi (terpadu), dan spasial (lokasi yang jelas).

Untuk pencapaian tema dan mendukung arah kebijakan pembangunan dirumuskan 6 (enam) Prioritas Pembangunan Kabupaten Bireuen Tahun 2024 yang meliputi:

1. Peningkatan Nilai-nilai Syariat Islam dan Keistimewaan Aceh
2. Percepatan pembangunan ekonomi kerakyatan dan pengendalian inflasi
3. Peningkatan Kualitas Sumber Daya Manusia dan daya saing daerah
4. Peningkatan Reformasi Birokrasi dan Menyukseskan Pemilihan Umum Serentak

5. Percepatan Penurunan kemiskinan
6. Memperkuat infrastruktur strategis dan Penanganan Pasca Bencana.

Prioritas Pembangunan Kabupaten Bireuen tahun 2024 tersebut secara rinci dijabarkan kedalam fokus dan upaya-upaya dalam pencapaiannya, berupa strategi dan arah kebijakan sebagai berikut :

1. Peningkatan Nilai-nilai Syariat Islam dan Keistimewaan Aceh

Prioritas Pembangunan peningkatan nilai-nilai syariat islam dan keistimewaan Aceh diarahkan untuk meningkatkan kapasitas lembaga keagamaan, sarana dan prasarana serta SDM pelaksana syariat Islam, meningkatkan mutu tenaga pendidik dan kependidikan serta sarana prasarana dayah dan meningkatkan pelestarian adat dan budaya islami.

Strategi untuk mencapai tujuan dan sasaran adalah sebagai berikut :

- Peningkatan pemahaman aqidah dan akhlak serta penegakan syariat Islam
- Peningkatan manajemen dayah dan kemandirian dayah
- Penerapan budaya dan adat istiadat lokal

2. Percepatan pembangunan ekonomi kerakyatan dan pengendalian inflasi

Program dan kegiatan yang dilaksanakan pada tahun 2024 untuk pembangunan ekonomi diarahkan pada penyediaan sarana dan prasarana sektor pertanian, peternakan dan perikanan, peningkatan sarana dan prasarana perdagangan, peningkatan fasilitasi sektor industri, pemanfaatan teknologi dan sosialisasi untuk peningkatan PAD, peningkatan sarana prasarana dan SDM wisata daerah, pemberdayaan masyarakat desa, meningkatkan kemudahan dan kenyamanan berinvestasi serta optimalisasi peran Tim Pengendali Inflasi Daerah

Strategi untuk mencapai tujuan dan sasaran adalah sebagai berikut :

- Meningkatkan pertumbuhan ekonomi sektor pertanian, peternakan dan perikanan
- Meningkatkan PDRB sektor perdagangan
- Meningkatkan PDRB sektor industri
- Mengoptimalkan potensi pendapatan asli daerah
- Meningkatkan potensi pariwisata dan sektor lainnya
- Pengembangan kemandirian Desa
- Penguatan iklim investasi yang kondusif
- Peningkatan pengawasan distribusi barang dan perlindungan konsumen

3. Peningkatan Kualitas Sumber Daya Manusia dan daya saing daerah

Program dan kegiatan yang dilaksanakan untuk peningkatan kualitas sumber daya manusia dan daya saing diarahkan untuk peningkatan kualitas pendidik, sarana dan prasarana pendidikan serta kesempatan belajar, peningkatan sarana dan pelayanan kesehatan, peningkatan prestasi pemuda dalam pembangunan. peningkatan prestasi olahraga,

peningkatan pengarusutamaan gender, peningkatan kelembagaan, SDM, sarana dan prasarana mendukung gampong layak anak serta peningkatan kualitas SDM dan kebijakan pelaksanaan inovasi

Strategi untuk mencapai tujuan dan sasaran adalah sebagai berikut :

- Meningkatkan mutu pelayanan pendidikan
- Meningkatkan mutu pelayanan kesehatan
- Meningkatkan kualitas kepemudaan dalam pembangunan
- Meningkatkan prestasi olahraga
- Meningkatkan kesempatan kerja, dan pendapatan perempuan
- Meningkatkan kualitas hidup layak anak
- Meningkatkan kualitas inovasi yang sesuai dengan kebutuhan pembangunan

4. Peningkatan Reformasi Birokrasi dan Pelaksanaan Pemilihan Umum Serentak

Program dan kegiatan yang dilaksanakan diarahkan untuk mempertahankan opini audit BPK atas laporan keuangan pada level WTP, peningkatan kapasitas SDM pengawasan serta penyediaan dan pelaksanaan regulasi, peningkatan pelayanan publik berbasis elektronik yang didukung SDM berkualitas, peningkatan kualitas data dan SDM yang didukung Sistem Pemerintah Berbasis Elektronik (SPBE), peningkatan sosialisasi dan penindakan pelanggaran qanun serta perkara kepada masyarakat serta sosialisasi pelaksanaan pemilu dan pilkada berkualitas kepada pemilih pemula dan masyarakat secara umum termasuk disabilitas

Strategi untuk mencapai tujuan dan sasaran adalah sebagai berikut :

- Penyelenggaraan pemerintahan yang akuntabel dan transparan
- Meningkatkan kualitas pengawasan yang berbasis resiko
- Pemenuhan mutu pelayanan publik
- Menerapkan Sistem Pemerintah Berbasis Elektronik (SPBE)
- Meningkatkan penegakan ketertiban dan ketentraman umum
- Memperkuat pendidikan politik masyarakat dan parpol

5. Percepatan Penurunan Kemiskinan

Program dan kegiatan yang dilaksanakan untuk menurunkan angka kemiskinan terutama melalui optimalisasi pemanfaatan ZISWAF untuk penduduk miskin, peningkatan pelayanan terhadap penyandang masalah kesejahteraan sosial serta peningkatan ketersediaan dan penganekaragaman pangan.

Strategi untuk mencapai tujuan dan sasaran adalah sebagai berikut :

- Mengurangi beban pengeluaran masyarakat miskin
- Meningkatkan penanganan sosial masyarakat
- Meningkatkan ketahanan dan diversifikasi pangan

6. Memperkuat Infrastruktur Strategis dan Penanganan Pasca Bencana

Pembangunan infrastruktur merupakan hal yang penting untuk menyambungkan antar kecamatan, antar desa/kelurahan dalam rangka mendorong percepatan pertumbuhan ekonomi terutama setelah bencana banjir yang terjadi di Kabupaten Bireuen pada awal tahun 2023. Pembangunan infrastruktur tahun diarahkan untuk pembangunan kualitas dan kuantitas infrastruktur dasar, peningkatan proporsi kemantapan jalan, peningkatan kesesuaian pola ruang RTRW, pengendalian kualitas lingkungan hidup serta mitigasi dan penanganan kebencanaan

Strategi untuk mencapai tujuan dan sasaran adalah sebagai berikut :

- Meningkatkan pelayanan infrastruktur dasar
- Meningkatkan kualitas dan kuantitas infrastruktur jalan dan jembatan
- Membentuk dan memberdayakan Forum Penataan Ruang (FPR)
- Penataan lingkungan hidup yang berkualitas
- Meningkatkan kualitas kesiapsiagaan bencana

Prioritas pembangunan daerah tersebut kemudian diterjemahkan dalam arahan program-program prioritas sebagai berikut:

Tabel 4.5

Rencana Program Prioritas Pembangunan Daerah Kabupaten Bireuen Tahun 2024

No	Prioritas	Program	Indikator	Pagu 2024	SKPK
1	2	3	4	5	6
1	Peningkatan Nilai-nilai Syariat Islam dan Keistimewaan Aceh	Program syariat islam aceh	Jumlah gampong yang mengadakan pengajian rutin	7.092.248.484	Dinas Syariat Islam
		Program Majelis Permusyawaratan Ulama (MPU) aceh	Persentase sidang yang menghasilkan keputusan	1.569.886.100	Sekretariat Majelis Permusyarawatan Ulama
		Program pendidikan dayah	Jumlah dayah terakreditasi	8.667.887.940	Dinas Pendidikan Dayah
		Program Majelis Adat Aceh (MAA)	Jumlah urusan pemerintah yang menggunakan kearifan lokal	104.999.330	Sekretariat Majelis Adat Aceh
		Program pemberdayaan lembaga kemasyarakatan, lembaga adat dan masyarakat hukum adat	Jumlah lembaga kemasyarakatan, lembaga adat dan masyarakat hukum adat yang aktif	1.140.000.000	Dinas Pemberdayaan Masyarakat dan Gampong, Perempuan dan KB
		Program pengembangan kebudayaan	Persentase karya budaya yang direvitalisasi	500.000.000	Dinas Pendidikan dan Kebudayaan
		Program pengembangan kesenian tradisional	Persentase kelompok kesenian yang dibina	350.000.000	Dinas Pendidikan dan Kebudayaan
2	Percepatan Pembangunan Ekonomi Kerakyatan dan Pengendalian Inflasi	Program penyediaan dan pengembangan sarana pertanian	Persentase rata-rata peningkatan produksi tanaman pangan (pajale) dan tanaman perkebunan (kelapa, karet dan kakao)/ persentase rata-rata peningkatan populasi ternak	1.494.990.920	Dinas Pertanian dan Perkebunan/ Dinas Peternakan dan Kesehatan Hewan
		Program penyediaan dan pengembangan prasarana pertanian	Jumlah PDRB sektor pertanian/peningkatan produksi HPT	12.664.800.930	Dinas Pertanian dan Perkebunan/ Dinas Peternakan dan Kesehatan Hewan

No	Prioritas	Program	Indikator	Pagu 2024	SKPK
1	2	3	4	5	6
		Program pengendalian dan penanggulangan bencana pertanian	Persentase penanggulangan luas serangan OPT dan DPI	99.997.050	Dinas Pertanian dan Perkebunan
		Program penyuluhan pertanian	Cakupan bina kelompok tani	759.499.470	Dinas Pertanian dan Perkebunan
		Program pengelolaan perikanan tangkap	Jumlah produksi perikanan tangkap	756.999.657	Dinas Pangan, Kelautan dan Perikanan
		Program pengelolaan perikanan budidaya	Jumlah produksi perikanan budidaya	4.737.570.221	Dinas Pangan, Kelautan dan Perikanan
		Program pengawasan sumber daya kelautan dan perikanan	Persentase pengendalian dan pengawasan sumberdaya kelautan dan perikanan	99.959.900	Dinas Pangan, Kelautan dan Perikanan
		Program pengelolaan Sumber Daya Air (SDA)	Persentase jaringan irigasi dalam kondisi baik	6.065.276.000	Dinas Pekerjaan Umum dan Penataan Ruang
		Program pengendalian kesehatan hewan dan kesehatan masyarakat veteriner	Persentase kasus penyakit hewan yang tertangani	506.999.920	Dinas Peternakan dan Kesehatan Hewan
		Program pemberdayaan dan perlindungan koperasi	Persentase koperasi yang aktif	39.999.960	Dinas Perdagangan, Perindustrian, Koperasi dan UKM
		Program pendidikan dan latihan perkoperasian	Persentase pengurus koperasi yang mendapatkan pelatihan koperasi	434.950.620	Dinas Perdagangan, Perindustrian, Koperasi dan UKM
		Program pemberdayaan Usaha Menengah, Usaha Kecil dan Usaha Mikro (UMKM)	Persentase jumlah UMKM yang diberdayakan	89.999.560	Dinas Perdagangan, Perindustrian, Koperasi dan UKM
		Program pengembangan UMKM	Persentase jumlah UMKM yang naik kelas	549.999.678	Dinas Perdagangan, Perindustrian, Koperasi dan UKM

No	Prioritas	Program	Indikator	Pagu 2024	SKPK
1	2	3	4	5	6
		Program pelayanan izin usaha simpan pinjam	Persentase jumlah KSP/USP pola syariah	29.999.750	Dinas Perdagangan, Perindustrian, Koperasi dan UKM
		Program pengawasan dan pemeriksaan koperasi	Persentase koperasi yang mendapatkan pengawasan	44.999.765	Dinas Perdagangan, Perindustrian, Koperasi dan UKM
		Program penilaian kesehatan KSP/USP koperasi	Persentase koperasi yang dinilai	44.999.905	Dinas Perdagangan, Perindustrian, Koperasi dan UKM
		Program penggunaan dan pemasaran produk dalam negeri	Persentase produk unggulan daerah yang dipromosikan	45.000.000	Dinas Perdagangan, Perindustrian, Koperasi dan UKM
		Program perizinan dan pendaftaran perusahaan	Persentase peningkatan perusahaan memiliki perizinan dan pendaftaran	60.000.000	Dinas Perdagangan, Perindustrian, Koperasi dan UKM
		Program peningkatan sarana distribusi perdagangan	Persentase pengelolaan sarana perdagangan yang berfungsi	420.000.000	Dinas Perdagangan, Perindustrian, Koperasi dan UKM
		Program perencanaan dan pembangunan industri	Persentase pelaku industri yang difasilitasi	114.499.799	Dinas Perdagangan, Perindustrian, Koperasi dan UKM
		Program pengelolaan sistem informasi industri nasional	Tersedianya data industri dalam Sistem Informasi Industri Nasional (SINAS)	59.999.700	Dinas Perdagangan, Perindustrian, Koperasi dan UKM
		Program pengolahan dan pemasaran hasil perikanan	Jumlah produksi ikan olahan	39.999.975	Dinas Pangan, Kelautan dan Perikanan
		Program pengelolaan pendapatan daerah	Persentase realisasi PAD	1.453.000.000	Badan Pengelolaan Keuangan Daerah
		Program peningkatan daya tarik destinasi pariwisata	Persentase destinasi wisata dalam kondisi baik	333.000.000	Dinas Pemuda, Olahraga dan Pariwisata
		Program pemasaran pariwisata	Cakupan peningkatan promosi wisata	193.000.000	Dinas Pemuda, Olahraga dan Pariwisata

No	Prioritas	Program	Indikator	Pagu 2024	SKPK
1	2	3	4	5	6
		Program pengembangan sumber daya pariwisata dan ekonomi kreatif	Persentase pelaku ekonomi kreatif yang mendapatkan pembinaan	130.000.000	Dinas Pemuda, Olahraga dan Pariwisata
		Program pelestarian dan pengelolaan cagar budaya	Persentase pelestarian dan pengembangan peninggalan budaya yang tertangani	50.000.000	Dinas Pendidikan dan Kebudayaan
		Program pengelolaan permuseuman	Persentase museum yang dikelola	50.000.000	Dinas Pendidikan dan Kebudayaan
		Program pengelolaan taman makam pahlawan	Persentase lokasi taman makam pahlawan yang dikelola	40.000.000	Dinas Sosial
		Program pemberdayaan masyarakat desa dan kelurahan	Persentase lembaga ekonomi masyarakat yang aktif di kecamatan	408.116.420	Kecamatan
		Program pembinaan dan pengawasan pemerintahan desa	Persentase desa yang menerapkan perencanaan dan pelaporan yang berbasis elektronik	1.057.363.755	Kecamatan
		Program penataan desa	Adanya fasilitasi permasalahan gampong dan pendataan gampong	1.646.800.000	Dinas Pemberdayaan Masyarakat dan Gampong, Perempuan dan KB
		Program administrasi pemerintahan desa	Persentase desa yang memiliki administrasi pemerintahan yang baik	453.500.000	Dinas Pemberdayaan Masyarakat dan Gampong, Perempuan dan KB
		Program pengembangan iklim penanaman modal	Kebijakan iklim penanaman modal	60.000.000	Dinas Penanaman Modal dan PTSP
		Program promosi penanaman modal	Jumlah penambahan pelaku investasi	40.000.000	Dinas Penanaman Modal dan PTSP
		Program pelayanan penanaman modal	Jumlah pelaku usaha yang memperoleh izin	165.000.000	Dinas Penanaman Modal dan PTSP
		Program pengendalian pelaksanaan penanaman modal	Jumlah perusahaan yang menyampaikan LKPM	427.800.000	Dinas Penanaman Modal dan PTSP

No	Prioritas	Program	Indikator	Pagu 2024	SKPK
1	2	3	4	5	6
		Program pengelolaan data dan sistem informasi penanaman modal	Tersedianya pengolahan data penanaman modal secara elektronik	49.000.000	Dinas Penanaman Modal dan PTSP
		Program stabilisasi harga barang kebutuhan pokok dan barang penting	Terkendalnya harga barang kebutuhan pokok dan barang penting	655.000.000	Dinas Perdagangan, Perindustrian, Koperasi dan UKM
		Program standardisasi dan perlindungan konsumen	Persentase UTTP yang telah ditera	130.000.000	Dinas Perdagangan, Perindustrian, Koperasi dan UKM
		Program perekonomian dan pembangunan	Rata-rata capaian kinerja perekonomian dan pembangunan	952.937.327	Sekretariat Daerah
3	Peningkatan Kualitas Sumber Daya Manusia dan Daya Saing Daerah	Program pengelolaan pendidikan	APM pendidikan dasar 9 tahun	91.158.802.035	Dinas Pendidikan dan Kebudayaan
		Program pendidik dan tenaga kependidikan	Persentase jumlah guru yang berkompentensi	635.967.100	Dinas Pendidikan dan Kebudayaan
		Program pembinaan perpustakaan	Jumlah pengunjung perpustakaan	523.119.310	Dinas Perpustakaan dan Kearsipan
		Program penyelenggaraan majelis pendidikan aceh	Persentase sekolah yang menerapkan pendidikan berkarakter	203.616.562	Sekretariat Majelis Pendidikan Aceh
		Program pemenuhan upaya kesehatan perorangan dan upaya kesehatan masyarakat	Capaian standar pelayanan minimal bidang kesehatan	87.021.041.061	Dinas Kesehatan/Rumah Sakit Umum Daerah dr. Fauziah Bireuen
		Program peningkatan kapasitas sumber daya manusia kesehatan	Persentase puskesmas dengan jenis tenaga kesehatan sesuai standar/ persentase pemerataan sdm dan kompetensi serta kualifikasi sumber daya manusia kesehatan	6.103.550.486	Dinas Kesehatan/Rumah Sakit Umum Daerah dr. Fauziah Bireuen

No	Prioritas	Program	Indikator	Pagu 2024	SKPK
1	2	3	4	5	6
		Program sediaan farmasi, alat kesehatan dan makanan minuman	Persentase sarana sediaan farmasi, alat kesehatan, dan makanan minuman yang mendapatkan izin	361.914.000	Dinas Kesehatan
		Program pemberdayaan masyarakat bidang kesehatan	Jumlah UKBM yang aktif	127.058.003	Dinas Kesehatan
		Program pengembangan kapasitas daya saing kepemudaan	Persentase organisasi pemuda yang dibina	252.500.000	Dinas Pemuda, Olahraga dan Pariwisata
		Program pengembangan kapasitas kepramukaan	Persentase kepramukaan aktif	100.000.000	Dinas Pemuda, Olahraga dan Pariwisata
		Program pengembangan kapasitas daya saing keolahragaan	Jumlah cabang olahraga yang dibina	2.173.602.147	Dinas Pemuda, Olahraga dan Pariwisata
		Program pengarusutamaan gender dan pemberdayaan perempuan	Persentase organisasi wanita yang aktif	204.500.000	Dinas Pemberdayaan Masyarakat dan Gampong, Perempuan dan KB
		Program perlindungan perempuan	Persentase kasus kekerasan perempuan yang tertangani	467.656.000	Dinas Pemberdayaan Masyarakat dan Gampong, Perempuan dan KB
		Program perlindungan khusus anak	Persentase kasus kekerasan anak yang tertangani	217.088.000	Dinas Pemberdayaan Masyarakat dan Gampong, Perempuan dan KB
		Program pengendalian penduduk	Adanya ketersediaan sistem informasi keluarga penyuluhan, advokasi keluarga	567.600.000	Dinas Pemberdayaan Masyarakat dan Gampong, Perempuan dan KB
		Program pembinaan Keluarga Berencana (KB)	Persentase akseptor KB	7.386.734.000	Dinas Pemberdayaan Masyarakat dan Gampong, Perempuan dan KB
		Program pemberdayaan dan peningkatan Keluarga Sejahtera (KS)	Persentase desa yang memiliki kelompok tribina	4.215.900.000	Dinas Pemberdayaan Masyarakat dan Gampong, Perempuan dan KB

No	Prioritas	Program	Indikator	Pagu 2024	SKPK
1	2	3	4	5	6
		Program peningkatan kualitas keluarga	Persentase desa yang dibina bkmt	440.000.000	Dinas Pemberdayaan Masyarakat dan Gampong, Perempuan dan KB
		Program Pemenuhan Hak Anak (PHA)	Persentase gampong layak anak	180.000.000	Dinas Pemberdayaan Masyarakat dan Gampong, Perempuan dan KB
		Program penelitian dan pengembangan daerah	Persentase OPD yang melaksanakan penelitian dan pengembangan	584.389.017	Badan Perencanaan Pembangunan Daerah
		Program baitul mal	Jumlah mustahik	10.507.689.793	Sekretariat Baitul Mal
		Program perencanaan kawasan transmigrasi	Persentase tahapan pencadangan tanah kawasan transmigrasi	30.000.000	Dinas Tenaga Kerja dan Transmigrasi
		Program pembangunan kawasan transmigrasi	Persentase SP yang aktif	75.000.000	Dinas Tenaga Kerja dan Transmigrasi
		Program pengembangan kawasan transmigrasi	Persentase KK mandiri	30.000.000	Dinas Tenaga Kerja dan Transmigrasi
		Program pemerintahan dan kesejahteraan rakyat	Rata-rata capaian kinerja pemerintahan dan kesejahteraan rakyat	3.083.087.670	Sekretariat Daerah
4	Memperkuat Infrastruktur Strategis dan Penanganan Pasca Bencana	Program pengelolaan dan pengembangan sistem penyediaan air minum	Cakupan akses air minum	6.672.342.000	Dinas Pekerjaan Umum dan Penataan Ruang
		Program pengelolaan dan pengembangan sistem air limbah	Cakupan akses sanitasi layak	4.902.322.000	Dinas Pekerjaan Umum dan Penataan Ruang
		Program pengembangan perumahan	Jumlah rumah korban bencana yang ditangani	360.000.000	Dinas Perumahan Rakyat dan Kawasan Permukiman
		Program kawasan permukiman	Luas permukiman kumuh yang ditangani	1.061.917.330	Dinas Perumahan Rakyat dan Kawasan Permukiman

No	Prioritas	Program	Indikator	Pagu 2024	SKPK
1	2	3	4	5	6
		Program perumahan dan kawasan permukiman kumuh	Persentase kawasan kumuh	5.340.000.000	Dinas Perumahan Rakyat dan Kawasan Permukiman
		Program penataan bangunan dan lingkungannya	Persentase gedung dan lingkungannya yang terpelihara	73.360.000	Dinas Pekerjaan Umum dan Penataan Ruang
		Program pengembangan jasa konstruksi	Persentase tenaga operator/ teknisi/ analisis yang memiliki sertifikasi kompetensi	150.000.000	Dinas Pekerjaan Umum dan Penataan Ruang
		Program penyelenggaraan penataan ruang	Adanya kesesuaian dokumen pelaksanaan dengan perencanaan penataan ruang	399.999.580	Dinas Pekerjaan Umum dan Penataan Ruang
		Program penataan bangunan gedung	Persentase bangunan yang terbangun	8.760.248.172	Dinas Pekerjaan Umum dan Penataan Ruang
		Program peningkatan Prasarana, Sarana dan Utilitas Umum (PSU)	Persentase kawasan perumahan dengan kondisi psu yang layak	150.000.000	Dinas Perumahan Rakyat dan Kawasan Permukiman
		Program penyelenggaraan jalan	Persentase jalan dalam kondisi baik	55.137.367.637	Dinas Pekerjaan Umum dan Penataan Ruang
		Program penyelenggaraan Lalu Lintas Dan Angkutan Jalan (LLAJ)	Indeks kelancaran lalu lintas	1.573.667.775	Dinas Perhubungan
		Program pengelolaan dan pengembangan sistem drainase	Persentase saluran drainase perkotaan dalam kondisi baik	410.000.000	Dinas Pekerjaan Umum dan Penataan Ruang
		Program pengadaan tanah untuk kepentingan umum	Persentase pengadaan tanah yang dikoordinasikan	14.999.540	Dinas Pertanahan
		Program penatagunaan tanah	Persentase kawasan yang sesuai dengan peruntukannya	27.799.550	Dinas Pertanahan

No	Prioritas	Program	Indikator	Pagu 2024	SKPK
1	2	3	4	5	6
		Program penyelesaian sengketa tanah garapan	Persentase kasus sengketa tanah garapan yang tertangani	20.999.460	Dinas Pertanahan
		Program redistribusi tanah, dan ganti kerugian program tanah kelebihan maksimum dan tanah absentee	Persentase tanah terlantar dan absentee yang didistribusi	39.999.680	Dinas Pertanahan
		Program pengurusan hak hak atas tanah	Persentase tanah yang bersertifikat	497.999.805	Dinas Pertanahan
		Program pengelolaan sistem informasi pertanahan	Adanya aplikasi sistem informasi pertanahan	39.999.540	Dinas Pertanahan
		Program penanganan konflik, sengketa dan perkara pertanahan	Persentase kasus konflik dan sengketa yang ditangani	39.995.000	Dinas Pertanahan
		Program pengendalian pencemaran dan/atau kerusakan lingkungan hidup	Indeks kualitas air	203.003.500	Dinas Lingkungan Hidup dan Kehutanan
		Program pengelolaan Keanekaragaman Hayati (Kehati)	Persentase RTH yang ditangani	209.980.000	Dinas Lingkungan Hidup dan Kehutanan
		Program pembinaan dan pengawasan terhadap izin lingkungan dan izin Perlindungan dan Pengelolaan Lingkungan Hidup (PPLH)	Persentase ketaatan terhadap izin lingkungan dan izin Perlindungan dan Pengelolaan Lingkungan Hidup (PPLH)	20.000.000	Dinas Lingkungan Hidup dan Kehutanan
		Program pengakuan keberadaan Masyarakat Hukum Adat (MHA), kearifan lokal dan hak mha yang terkait dengan PPLH	Persentase mha yang dibina	19.874.540	Dinas Lingkungan Hidup dan Kehutanan
		Program peningkatan pendidikan, pelatihan dan penyuluhan lingkungan hidup untuk masyarakat	Jumlah gampong iklim	59.562.077	Dinas Lingkungan Hidup dan Kehutanan

No	Prioritas	Program	Indikator	Pagu 2024	SKPK
1	2	3	4	5	6
		Program penanganan pengaduan lingkungan hidup	Persentase kasus lingkungan hidup yang tertangani	39.999.970	Dinas Lingkungan Hidup dan Kehutanan
		Program pengelolaan persampahan	Persentase timbulan sampah yang tertangani	8.177.365.000	Dinas Lingkungan Hidup dan Kehutanan
		Program perencanaan lingkungan hidup	Tersedianya dokumen perencanaan lingkungan hidup	207.773.050	Dinas Lingkungan Hidup dan Kehutanan
		Program penanggulangan bencana	Persentase bencana yang tertangani	896.744.820	Badan Pengelolaan Keuangan Daerah
		Program pencegahan, penanggulangan, penyelamatan kebakaran dan penyelamatan non kebakaran	Persentase layanan pencegahan, penyelamatan dan pengendalian kebakaran.	1.501.420.000	Badan Pengelolaan Keuangan Daerah
		Program penanganan bencana	Persentase korban bencana yang ditangani	386.218.190	Dinas Sosial
5	Percepatan Penurunan Kemiskinan	Program pemberdayaan sosial	Persentase PSKS yang difasilitasi	539.999.657	Dinas Sosial
		Program penanganan warga negara migran korban tindak kekerasan	Persentase penanganan warga migran korban tindak kekerasan yang ditangani	29.999.970	Dinas Sosial
		Program rehabilitasi sosial	Persentase penyandang rehabilitasi sosial yang ditangani	999.999.060	Dinas Sosial
		Program perlindungan dan jaminan sosial	Persentase masyarakat yang diberikan jaminan sosial	2.546.998.660	Dinas Sosial
		Program pengelolaan sumber daya ekonomi untuk kedaulatan dan kemandirian pangan	Persentase ketersediaan pangan utama (beras)	50.000.000	Dinas Pangan, Kelautan dan Perikanan
		Program peningkatan diversifikasi dan ketahanan pangan masyarakat	Persentase KWT aktif	814.999.270	Dinas Pangan, Kelautan dan Perikanan

No	Prioritas	Program	Indikator	Pagu 2024	SKPK
1	2	3	4	5	6
		Program penanganan kerawanan pangan	Persentase penanganan desa yang terindikasi rawan pangan	49.999.974	Dinas Pangan, Kelautan dan Perikanan
		Program pengawasan keamanan pangan	Persentase pangan segar yang aman dikonsumsi di kabupaten bireuen	219.987.392	Dinas Pangan, Kelautan dan Perikanan
		Program pelatihan kerja dan produktivitas tenaga kerja	Persentase jumlah lulusan pelatihan yang memiliki kompetensi	993.000.000	Dinas Tenaga Kerja dan Transmigrasi
		Program penempatan tenaga kerja	Jumlah pencari kerja yang telah ditempatkan	45.000.000	Dinas Tenaga Kerja dan Transmigrasi
		Program hubungan industrial	Persentase perusahaan yang difasilitasi	50.000.000	Dinas Tenaga Kerja dan Transmigrasi
		Program penguatan ideologi pancasila dan karakter kebangsaan	Persentase peningkatan pemahaman terhadap penguatan ideologi pancasila dan karakter kebangsaan	693.019.245	Badan Kesatuan Bangsa dan Politik
		Program pemberdayaan dan pengawasan organisasi kemasyarakatan	Persentase ormas yang mendapatkan pembinaan dan pengawasan	138.598.975	Badan Kesatuan Bangsa dan Politik
		Program pembinaan dan pengembangan ketahanan ekonomi, sosial, dan budaya	Fasilitasi FKUB kabupaten	99.999.410	Badan Kesatuan Bangsa dan Politik
		Program peningkatan kewaspadaan nasional dan peningkatan kualitas dan fasilitasi penanganan konflik sosial	Persentase ancaman/deteksi dini konflik yang tertangani	534.748.666	Badan Kesatuan Bangsa dan Politik
		Program peningkatan ketenteraman dan ketertiban umum	Persentase jumlah kasus pelanggaran qanun yang diselesaikan	2.259.895.380	Satuan Polisi Pamong Praja dan Wilayahul Hisbah
		Program peningkatan peran partai politik dan lembaga pendidikan melalui pendidikan politik dan pengembangan etika serta budaya politik	Persentase peserta partai politik yang memahami mekanisme pengelolaan partai	27.345.563.480	Badan Kesatuan Bangsa dan Politik

No	Prioritas	Program	Indikator	Pagu 2024	SKPK
1	2	3	4	5	6
6	Peningkatan Reformasi Birokrasi dan Pelaksanaan Pemilihan Umum Serentak	Program dukungan pelaksanaan tugas dan fungsi DPRD	Terintegrasi program-program DPRD untuk melaksanakan fungsi pengawasan, pembentukan perda dan anggaran ke dalam dokumen perencanaan dan dokumen anggaran Setwan DPRD	7.115.228.090	Sekretariat DPRK
		Program pengelolaan keuangan daerah	Persentase realisasi kinerja keuangan daerah	542.573.442.599	Badan Pengelolaan Keuangan Daerah
		Program pengelolaan barang milik daerah	Persentase manajemen aset daerah	1.110.000.000	Badan Pengelolaan Keuangan Daerah
		Program penyelenggaraan pengawasan	Persentase tindak lanjut temuan	1.571.998.560	Inspektorat
		Program perumusan kebijakan, pendampingan dan asistensi	Persentase perangkat daerah yang mendapat pendampingan	589.288.870	Inspektorat
		Program pendaftaran penduduk	Cakupan pelayanan dokumen kependudukan	137.000.000	Dinas Kependudukan dan Pencatatan Sipil
		Program pencatatan sipil	Cakupan pencatatan, penatausahaan dan penerbitan dokumen	150.000.000	Dinas Kependudukan dan Pencatatan Sipil
		Program pengelolaan informasi administrasi kependudukan	Tersedianya database kependudukan	154.500.000	Dinas Kependudukan dan Pencatatan Sipil
		Program pengelolaan profil kependudukan	Tersedianya profil kependudukan	32.000.000	Dinas Kependudukan dan Pencatatan Sipil
		Program penunjang urusan pemerintahan daerah kabupaten/kota	Cakupan layanan penunjang urusan pemerintah daerah	902.804.626.183	Semua SKPK
		Program pengelolaan aplikasi informatika	Jumlah aplikasi e-government yang digunakan OPD	119.994.331	Dinas Komunikasi, Informatika dan Persandian

No	Prioritas	Program	Indikator	Pagu 2024	SKPK
1	2	3	4	5	6
		Program pengelolaan informasi dan komunikasi publik	Nilai keterbukaan informasi publik	659.999.630	Dinas Komunikasi, Informatika dan Persandian
		Program penyelenggaraan statistik sektoral	Tersedianya data statistik sektoral	84.999.587	Dinas Komunikasi, Informatika dan Persandian
		Program perencanaan, pengendalian dan evaluasi pembangunan daerah	Tersedianya dokumen perencanaan yang ditetapkan dengan perda/ perkada	1.487.605.760	Badan Perencanaan Pembangunan Daerah
		Program koordinasi dan sinkronisasi perencanaan pembangunan daerah	Persentase konsistensi program antara RPJM dengan APBK	1.307.498.890	Badan Perencanaan Pembangunan Daerah
		Program pengelolaan arsip	Persentase perangkat daerah yang mengelola arsip secara baku	124.999.580	Dinas Perpustakaan dan Kearsipan
		Program penyelenggaraan persandian untuk pengamanan informasi	Persentase perangkat daerah yang telah menggunakan sandi dalam komunikasi perangkat daerah.	94.999.510	Dinas Komunikasi, Informatika dan Persandian
		Program kepegawaian daerah	Persentase tata kelola kepegawaian sesuai manajemen ASN	646.997.320	Badan Kepegawaian dan Pengembangan SDM
		Program pengembangan sumber daya manusia	Persentase pejabat ASN yang telah mengikuti pendidikan dan pelatihan struktural	514.977.240	Badan Kepegawaian dan Pengembangan SDM
		Program penyelenggaraan pemerintahan dan pelayanan publik	Persentase urusan pemerintahan yang dilimpahkan kepada camat yang dilaksanakan	888.975.520	Kecamatan
		Program penyelenggaraan urusan pemerintahan umum	Cakupan penyelenggaraan pemerintah umum	391.801.285	Kecamatan

4.2.4. Sinkronisasi dan Keterkaitan Antara Prioritas Pembangunan Nasional, Prioritas Pembangunan Aceh dan Prioritas Kabupaten Bireuen

Dalam rangka turut mendukung prioritas Nasional tahun 2024 yang akan menjembatani program dan untuk merespon isu-isu strategis yang teridentifikasi, sehingga dalam Rencana Kerja Pemerintah Kabupaten Bireuen tahun 2024 perlu dikaitkan dan sinergitas prioritas-prioritas pembangunan yang dimaksud.

MEMPERCEPAT TRANSFORMASI EKONOMI YANG INKLUSIF DAN BERKELANJUTAN	PERCEPATAN PERTUMBUHAN EKONOMI DAN PENINGKATAN KUALITAS SUMBER DAYA MANUSIA (SDM) DALAM RANGKA MENSUKSESKAN PELAKSANAAN PEMILU SERENTAK DAN PON 2024	STABILISASI PEREKONOMIAN DAERAH MELALUI PEMBANGUNAN INFRASTRUKTUR DAN PENINGKATAN SDM BERDAYA SAING SERTA MENSUKSESKAN PEMILIHAN UMUM JUJUR DAN ADIL
Memperkuat Ketahanan Ekonomi untuk Pertumbuhan yang Berkualitas dan Berkeadilan	Memperkuat Ketahanan Ekonomi yang Produktif dan Kompetitif	Peningkatan Nilai-nilai Syariat Islam dan Keistimewaan Aceh
Mengembangkan Wilayah untuk Mengurangi Kesenjangan dan Menjamin Pemerataan	Meningkatkan Sumber Daya Manusia (SDM) yang Berkualitas dan Berdaya Saing	Percepatan Pembangunan Ekonomi Kerakyatan dan Pengendalian Inflasi
Meningkatkan SDM Berkualitas dan Berdaya Saing	Memperkuat Infrastruktur untuk Mendukung Pengembangan Ekonomi dan Pelayanan Dasar yang Terintegrasi dan Berwawasan Lingkungan;	Peningkatan Kualitas Sumber Daya Manusia dan Daya Saing Daerah
Revolusi Mental dan Pembangunan Kebudayaan	Penguatan Tata Kelola Pemerintahan dan Keistimewaan Aceh;	Peningkatan Reformasi Birokrasi dan Menyukceskan Pemilihan Umum Serentak
Memperkuat Infrastruktur untuk Mendukung Pengembangan Ekonomi dan Pelayanan Dasar	Mensukceskan Pemilu Serentak dan PON bersama Aceh-Sumut 2024	Percepatan Penurunan Kemiskinan
Membangun Lingkungan Hidup, Meningkatkan Ketahanan Bencana, dan Perubahan Iklim		Memperkuat Infrastruktur Strategis dan Penanganan Pasca Bencana
Memperkuat Stabilitas Polhukhankam dan Transformasi Pelayanan Publik		

Gambar 4.5. Keterkaitan Prioritas Pembangunan Nasional, Provinsi Aceh dan Kabupaten Bireuen

4.3. Penelaahan Pokok-Pokok Pikiran DPRD

Undang-Undang Nomor 25 Tahun 2004 tentang Sistem Perencanaan Pembangunan Pasal 5 ayat (2) menyebutkan bahwa RPJM Daerah merupakan penjabaran dari visi, misi, dan program Kepala Daerah yang penyusunannya berpedoman pada RPJP Daerah dan memperhatikan RPJM Nasional, memuat arah kebijakan keuangan Daerah, strategi pembangunan Daerah, kebijakan umum, dan program Satuan Kerja Perangkat Daerah, lintas Satuan Kerja Perangkat Daerah, dan program kewilayahan disertai dengan rencana-rencana kerja dalam kerangka regulasi dan kerangka pendanaan yang bersifat indikatif. Lebih lanjut didalam pasal 5 ayat (3) juga dijabarkan bahwa RKKP merupakan penjabaran dari RPJM Daerah dan mengacu pada RKP, memuat rancangan kerangka ekonomi daerah, prioritas pembangunan daerah, rencana kerja, dan pendanaannya, baik yang dilaksanakan langsung oleh pemerintah maupun yang ditempuh dengan mendorong partisipasi masyarakat.

Penyusunan RKKP Kabupaten Bireuen Tahun 2024 merupakan tahun kedua perencanaan dari RPK Bireuen 2023-2026 sehingga penyusunan RKKP Tahun 2024 selain berpedoman pada RPJPD, RPJMN, dan RKP juga berpedoman pada RPK Bireuen 2023-2026. Selain itu, sesuai dengan mandat dari Peraturan Menteri Dalam Negeri Nomor 86 Tahun 2017 pasal 153 bahwa kaidah perumusan kebijakan rencana meliputi (pada huruf k) penelaahan pokok-pokok pikiran DPRD, maka RKKP Tahun 2024 memperhatikan pokok-pokok pikiran DPRD Kabupaten Bireuen. Pokok-pokok pikiran DPRD tersebut didalam kerangka penyusunan Rancangan RKKP menjadi bahan pertimbangan perumusan permasalahan pembangunan daerah. Pokok-pokok Pikiran DPRD dalam kerangka penyusunan RKKP Bireuen Tahun 2024 berisi saran dan pendapat dari DPRD berupa pokok-pokok pikiran yang berdasarkan hasil reses/penjaringan aspirasi masyarakat sebagai bahan perumusan kegiatan, lokasi kegiatan dan kelompok sasaran yang selaras dengan pencapaian sasaran pembangunan yang telah ditetapkan dalam Peraturan Daerah tentang RPJMD.

Pokok-pokok pikiran DPRD tersebut, diselaraskan dengan sasaran dan prioritas pembangunan serta ketersediaan kapasitas riil anggaran. Saran dan pendapat yang menjadi pokok-pokok pikiran DPRD untuk perencanaan pembangunan tahun 2024 yang telah dimasukkan kedalam Sistem Informasi Pemerintahan Daerah (SIPD), selanjutnya disinergikan dalam rancangan program dan kegiatan pada RKKP dan Renja Perangkat Daerah Tahun 2024.

Saran dan pendapat yang menjadi pokok-pokok pikiran DPRD Kabupaten Bireuen adalah sebagai berikut

Tabel 4.6
Pokok-Pokok Pikiran DRPD Kabupaten Bireuen Tahun 2024

No	Pioritas Daerah	Masalah
1	2	3
1	Peningkatan Nilai-nilai Syariat Islam dan Keistimewaan Aceh	Pelaksanaan fertival DAS peusangan sebagai salah satu herites budaya masyarakat
2		Pegelaran pasar seni Kabupaten Bireuen
3		Pengadaan sound system untuk meunasah-meunasah Kecamatan Samalanga dan Kecamatan Simpang Mamplam
4		Pengecatan Mesjid Al Ikhlas Kecamatan Kuta Blang
5		Pembinaan pengajian ba'da magrib Kecamatan Kota Juang dan Kecamatan Kuala
6		Bantuan mesjid
7		Pembinaan qari/qariah ipqah Bireuen
8	Percepatan Pembangunan Ekonomi Kerakyatan dan Pengendalian Inflasi	Promosi wisata Bireuen
9		Pembangunan balai nelayan
10		Pengadaan rumpon
11		Normalisasi saluran tambak
12		Pengadaan bibit ikan
13		Restoking waduk irigasi nalan
14		Pembangunan / penerapan teknologi sistem biovlok budi daya udang faneme d: 20 m
15		Pengadaan peralatan petani tambak
16		Pembuatan boat untuk nelayan
17		Pengadaan mesin boat
18		Pengadaan jaring alat tangkap ikan
19		Normalisasi waduk
20		Pembangunan saluran cacing
21		Normalisasi saluran tani
22		Terobosan jalan perkebunan
23		Terobosan jalan usaha tani
24		Pengadaan hand traktor untuk kelompok Ade Beurata
25		Pengadaan sarana pangan P2L untuk kelompok KWT Bungon Jeumpa
26		Pengadaan bibit
27		Pembangunan balai tani Gampong Putoh Kecamatan Samalanga
28		Pembangunan saung tani
29		Bantuan bibit ternak
30		Pengadaan peralatan dan pelatihan kerja bagi warga miskin dalam Kabupaten Bireuen

No	Prioritas Daerah	Masalah
1	2	3
31		Pelatihan perempuan untuk penduduk home industri menjahit
32		Pelatihan kerja dan produktifitas tenaga kerja dalam Kabupaten Bireuen
33	Peningkatan Kualitas Sumber Daya Manusia dan Daya Saing Daerah	Pembangunan sarana dan prasarana balai pengajian
34		Pengadaan kitab untuk dayah
35		Pengadaan sound system
36		Pengadaan ranjang tidur dua tingkat
37		Hibah keuangan kepada Palang Merah Indonesia (PMI) Kabupaten Bireuen
38		Pengadaan baju seragam untuk kelompok pemuda karang taruna Kecamatan Samalanga, Pandrah dan Simpang Mamplam
39		Kompetisi kejuaraan sepakbola
40		Pengadaan sarana dan prasarana olahraga dalam Kabupaten Bireuen
41		Bantuan untuk PKK
42		Pengadaan tenda
43		Pemasangan paving blok untuk smp
44		Pembangunan RKB SD
45		Pengadaan APE bagi PAUD
46		Pembangunan MCK PAUD
47		Pembangunan RKB TK
48		Pemasangan paving blok TK
49		Pengadaan perlengkapan sekolah siswa SD
50		Pembangunan pagar UPTD SDN 10 Samalanga
51		Pengadaan buku SD
52		Pemasangan paving blok
53		Pengadaan mobiler SDN 8 Paya Kecamatan Peudada
54		Pengadaan tas sekolah bagi siswa SMP
55		Pembangunan pagar SD 3 Percontohan
56		Pengadaan perlengkapan sekolah siswa SMP
57		Pengadaan buku
58		Pengadaan komputer untuk lembaga pendidikan
59		Pengadaan buku
60		Pengadaan buku SD
61		Pembangunan RKB SMP
62		Pembangunan RKB dayah
63	Memperkuat Infrastruktur Strategis dan Penanganan Pasca Bencana	Pembangunan jaringan air bersih Gampong Meunasah Rabo Kecamatan Peudada

No	Prioritas Daerah	Masalah
1	2	3
64		Pembangunan saluran pembuang
65		Pembangunan dan rehab jembatan
66		Pembangunan dan perkerasan jalan gampong
67		Pembangunan drainase
68		Pembuatan / pemasangan paving blok lapangan badminton Btn Keupula Indah
69		Perencanaan tehnik pembangunan mesjid
70		Pembangunan tempat wudhuk
71		Pembangunan saluran Gampong Kommes Meunasah Capa Kecamatan Kota Juang
72		Pembangunan paving blok halaman Mesjid Gampong Matang Reuleut Kecamatan Peudada
73		Pembangunan tutup saluran lingkungan
74		Pembangunan pemasangan jaringan PDAM Gampong Pulo Pisang
75		Pembangunan sarana dan prasarana gedung kantor
76		Pembangunan sarana dan prasarana ibadah
77		Pembangunan gedung serbaguna
78		Pembesaran lapangan upacara Kecamatan Peusangan Siblah Krueng
79		Pembangunan sarana dan prasarana mesjid
80		Rehab rumah
81		Pembangunan / rehabilitas saluran irigasi
82		Pembangunan saluran pembuang
83		Normalisasi waduk
84		Normalisasi saluran irigasi
85		Pembanguan jaringan pipa PDAM untuk masyarakat
86		Pembangunan tanggul krueng batee ilek dan jambo wisata
87		Pembangunan taman dan tempat praktek pada pusat pelatihan Yayasan Aceh Green Conservation
88		Pemasangan lampu Penerangan Tenaga Surya (PTS) dalam Kabupaten Bireuen
89	Percepatan Penurunan Kemiskinan	Bantuan untuk usaha ekonomi produktif
90		Bantuan pengadaan kendaraan tiga roda untuk orang cacat lumpuh
91	Peningkatan Reformasi Birokrasi dan Pelaksanaan Pemilihan Umum Serentak	Penyebarluasan informasi Pemerintah Kabupaten Bireuen
92		Pembuatan film dokumenter : sejarah Tgk Chik Awe Geutah jejak perjalanan

4.4. Pemenuhan SPM

SPM merupakan amanat Undang – Undang Nomor 23 Tahun 2014 tentang Pemerintahan Daerah. SPM adalah ketentuan mengenai jenis dan mutu pelayanan dasar yang merupakan Urusan Pemerintahan Wajib yang berhak diperoleh setiap warga negara secara minimal. Pelaksanaan Pelayanan Dasar pada Urusan Pemerintahan Wajib yang berkaitan dengan Pelayanan Dasar berpedoman pada SPM yang ditetapkan oleh Pemerintah Pusat, sehingga Belanja Daerah harus diprioritaskan untuk mendanai Urusan Pemerintahan Wajib yang terkait dengan Pelayanan Dasar yang ditetapkan dengan SPM. Sesuai dengan Peraturan Pemerintah Republik Indonesia Nomor 2 Tahun 2018 tentang Standar Pelayanan Minimal, SPM ditetapkan dan diterapkan berdasarkan prinsip kesesuaian kewenangan, ketersediaan, keterjangkauan, kesinambungan, keterukuran dan ketepatan sasaran. Penetapan substansi Pelayanan Dasar pada urusan pemerintahan sebagai SPM dilakukan berdasarkan kriteria barang dan/atau jasa kebutuhan dasar yang bersifat mutlak dan mudah distandarkan yang berhak diperoleh oleh setiap Warga Negara secara minimal sesuai dengan Jenis Pelayanan Dasar dan Mutu Pelayanan Dasar. Urusan Pemerintahan Wajib yang berkaitan dengan Pelayanan Dasar terdiri atas (jenis SPM):

Tabel 4.7
Target Capaian SPM Tahun 2024

No	Jenis Pelayanan Dasar	Indikator Pencapaian	Target Capaian	Batas Waktu Capaian
1	2	3	4	5
1	Pendidikan dasar	Jumlah warga negara usia 7-15 tahun yang berpartisipasi (SD/MI, SMP/MTS)	100	2024
2	Pendidikan kesetaraan	Jumlah warga negara usia 7-18 tahun yang belum menyelesaikan pendidikan dasar dan atau menengah yang berpartisipasi dalam pendidikan kesetaraan	100	2024
3	Pendidikan anak usia dini	Jumlah warga negara usia 5-6 tahun yang berpartisipasi dalam pendidikan PAUD	100	2024
4	Pelayanan kesehatan ibu hamil	Jumlah ibu hamil yang mendapatkan layanan kesehatan	100	2024
5	Pelayanan kesehatan ibu bersalin	Jumlah ibu bersalin yang mendapatkan layanan kesehatan	100	2024
6	Pelayanan kesehatan bayi baru lahir	Jumlah bayi baru lahir yang mendapatkan layanan kesehatan	100	2024
7	Pelayanan kesehatan balita	Jumlah balita yang mendapatkan layanan kesehatan	100	2024

No	Jenis Pelayanan Dasar	Indikator Pencapaian	Target Capaian	Batas Waktu Capaian
1	2	3	4	5
8	Pelayanan kesehatan pada usia pendidikan dasar	Jumlah warga segara usia pendidikan dasar yang mendapatkan layanan kesehatan	100	2024
9	Pelayanan kesehatan pada usia produktif	Jumlah warga negara usia produktif yang mendapatkan layanan kesehatan	100	2024
10	Pelayanan kesehatan pada usia lanjut	Jumlah warga negara usia lanjut yang mendapatkan pelayanan kesehatan	100	2024
11	Pelayann kesehatan menderit hipertensi	Jumlah warga negara penderita hipertensi usia 15 tahun ke atas yang mendapatkan pelayanan kesehatan	100	2024
12	Pelayan kesehan menderit diabetes mellitus	Jumlah warga negara penderita diabetesmellitus usia 15 tahun ke atas yang mendapatkan layanan kesehatan	100	2024
13	Pelayanan kesehatan orang dengan gangguan jiwa berat	Jumlah warga negara dengan gangguan jiwa berat yang terlayan kesehatan	100	2024
14	Pelayanan kesehatan orang terduga tuberkulosis	Jumlah warga negara terduga tuberculosi yang mendapatkan layanan kesehatan	100	2024
15	Pelayanan kesehatan orang dengan resiko terinfeksi virus yang melemahkan daya tahan tubuh manusia (human immunodeficiency virus)	Jumlah warga negara dengan resiko terinfeksi virus yang melemahkan daya tahan tubuh manusia (human immunodeficiency virus) yang mendapatkan layanan kesehatan	100	2024
16	Rehabilitasi sosial dasar penyandang disabilitas terlantar di luar panti	Jumlah warga negara penyandang disabilitas terlantar yang memperoleh rehabilitasi sosial di luar panti	100	2024
17	Rehabilitasi sosial dasar anak terlantar di luar di luar panti	Jumlah anak terlantar yang memperoleh rehabilitasi sosial di luar panti	100	2024
18	Rehabilitasi sosial dasar lanjut usia di luar di luar panti	Jumlah warga negara lanjut usia terlantar yang memperoleh rehabilitasi sosial di luar panti	100	2024
19	Rehabilitasi sosial dasar gelandangan pengemis di luar panti	Jumlah warga negaragelandangan dan pengemis yang memperoleh rehabilitasi sosial tuna sosial di luar panti	100	2024

No	Jenis Pelayanan Dasar	Indikator Pencapaian	Target Capaian	Batas Waktu Capaian
1	2	3	4	5
20	Perlindungan dan jaminan sosial pada saat dan setelah tanggap darurat bencana bagi korban bencana daerah kabupaten/kota	Jumlah warga negara korban bencana kabupaten/kota yang memperoleh jaminan sosial pada saat dan setelah tanggap darurat bencana bagi korban bencana kabupaten/kota	100	2024
21	Penyediaan kebutuhan pokok air minum sehari-hari	Jumlah warga negara yang memperoleh kebutuhan pokok air minum sehari-hari	100	2024
22	Penyediaan pelayanan pengelolaan air limbah domestik	Jumlah warga negara yang memperoleh layanan pengelolaan air limbah domestik	100	2024
23	Penyediaan dan rehabilitas rumah yang layak huni bagi korban bencana kab/kota	Jumlah warga negara korban bencana yg memperoleh rumah layak huni	100	2024
24	Fasilitasi penyediaan rumah yang layak huni bagi masyarakat yang terkena relokasi program pemerintahan daerah kab/kota	Jumlah warga negara yang terkena relokasi akibat program pemerintah daerah kab/kota yg memperoleh fasilitasi penyediaan rumah yg layak huni	100	2024
25	Pelayanan informasi rawan bencana	Jumlah warga negara yang memperoleh layanan informasi rawan bencana	100	2024
26	Pelayan pencegahan dan kesiap-siagaan terhadap bencana	Jumlah warga negara yang memperoleh layanan pencegahan dan kesiap-siagaan terhadap bencana	100	2024
27	Pelayanan penyelamatan dan evakuasi korban bencana	Jumlah warga negara yang memperoleh layanan penyelamatan dan evakuasi korban bencana	100	2024
28	Pelayanan penyelamatan dan evakuasi korban kebakaran	Jumlah warga negara yang memperoleh layanan penyelamatan dan evakuasi korban kebakaran	100	2024
29	Pelayanan ketentraman ketertiban umum	Jumlah warga negra yang memperoleh layanan akibat dari penegakan hukum perda dan perkara	100	2024

4.5. Pembangunan Rendah Karbon

Untuk mendukung program pemerintah di bidang lingkungan hidup diantaranya dalam upaya penurunan emisi Gas Rumah Kaca (GRK) sebagaimana mandat dalam Perpres No 61/2011 adalah dengan membentuk kampung iklim. Kampung iklim adalah program berlingkup nasional yang dikelola oleh Kementerian Lingkungan Hidup dan Kehutanan dalam rangka meningkatkan keterlibatan masyarakat dan pemangku kepentingan lain untuk melakukan penguatan kapasitas adaptasi terhadap dampak perubahan iklim dan penurunan emisi GRK serta memberikan pengakuan terhadap upaya adaptasi dan mitigasi perubahan iklim yang telah dilakukan yang dapat meningkatkan kesejahteraan di tingkat lokal sesuai dengan kondisi wilayah.

Pelaksanaan program ini mengacu pada Peraturan Menteri Lingkungan Hidup dan Kehutanan Nomor 84 tahun 2016 tentang Program Kampung Iklim, dimana di dalamnya terkandung komponen utama, syarat pengusulan, penilaian dan kategori ProKlim. Dalam peraturan menteri tersebut juga disinggung bahwa ProKlim dapat dikembangkan dan dilaksanakan pada wilayah administratif paling rendah setingkat RW atau dusun dan paling tinggi setingkat kelurahan atau desa.

Komponen utama proklam adalah Adaptasi dan Mitigasi dimana masing-masing komponen memiliki kegiatan seperti dibawah ini.

1. Adaptasi

- Pengendalian Kekeringan, Banjir dan Longsor
- Peningkatan Ketahanan Pangan
- Penanganan atau Antisipasi Kenaikan Muka Laut, Rob, Intrusi Air Laut, Abrasi, Ablasi atau Erosi Akibat Angin, Gelombang Tinggi
- Pengendalian Penyakit terkait Iklim

2. Mitigasi

- Pengelolaan Sampah, Limbah Padat dan Cair
- Penggunaan Energi Baru Terbarukan dan Konservasi Energi
- Penggunaan Energi Baru Terbarukan dan Konservasi Energi
- Peningkatan Tutupan Vegetasi
- Pencegahan dan Penanggulangan Kebakaran Hutan dan Lahan

4.6. Inovasi kabupaten Bireuen

Inovasi merupakan penemuan baru, dapat berupa gagasan, metode, atau alat yang berbeda dari yang sudah ada atau dikenal sebelumnya. Kata “inovasi” berasal dari kata kerja bahasa Latin “*innovare*” yang memiliki arti memperbaharui. Inovasi akan bergerak menuju sebuah pembaruan atau pengenalan sesuatu yang baru. Istilah ini akan membahas mengenai solusi baru atau yang lebih baik untuk menciptakan nilai bagi individu, masyarakat, maupun pelayanan kepada masyarakat.

Inovasi juga harus memenuhi unsur baru dan memiliki nilai. Sesuatu yang merupakan sebuah inovasi harus dapat tersebar ke orang-orang untuk dapat mengekstrak nilainya. Oleh karena itu, muncul istilah inovatif yang merupakan sifat dari inovasi. Inovatif adalah kemampuan untuk menghasilkan sesuatu yang bernilai, kemampuan ini dapat diasah dengan rajin mempelajari hal-hal baru dan segera mengimplementasikannya sesegera mungkin. Inovatif merupakan kata sifat dari inovasi yang berarti pengenalan hal-hal baru.

Inovatif merupakan proses berpikir yang nantinya akan menghadirkan ide atau solusi. Proses berpikir inovatif terkadang sangat kompleks yang mana harus mampu menemukan metode atau prosedur yang tepat untuk melakukan pendekatan terhadap masalah dan akhirnya mampu mengembangkan berbagai ide menjadi barang maupun jasa yang bernilai. Kemampuan inilah yang harus ditingkatkan oleh pemerintah melalui berbagai upaya baik pelatihan, reward, maupun usaha lainnya yang dapat meningkatkan inovasi di pemerintahan. Beberapa hal yang penting dalam proses inovatif tersebut adalah mengidentifikasi masalah potensial, menguji berbagai solusi untuk suatu permasalahan, dan kemampuan mendapat pengetahuan yang mendalam.

Sikap inovatif adalah skills dengan nilai yang tinggi dalam pekerjaan. Hal ini karena seseorang yang inovatif akan mampu mengembangkan strategi dalam berkerja, mencari solusi baru dalam setiap permasalahan, dan mengimplementasikannya menjadi lebih baik.

4.6.1 Pelaksanaan Inovasi

Peraturan Pemerintah Nomor 38 Tahun 2017 tentang Inovasi Daerah mengamanatkan Pemerintah Daerah perlu melakukan pembaharuan di bidang tata kelola pemerintahan dan pelayanan publik dalam rangka peningkatan kinerja penyelenggaraan Pemerintahan Daerah. Sesuai dengan Permendagri No 104 Tahun 2018 menyatakan bahwa yang berwenang menangani inovasi di daerah adalah Badan/Unit yang membidangi Penelitian dan Pengembangan. Mengingat Pemerintah Kabupaten Bireuen belum memiliki satu Lembaga Resmi Penelitian dan Pengembangan, maka sesuai dengan Peraturan Bupati Kabupaten Bireuen Nomor 62 Tahun 2019 tentang Kedudukan, Susunan Organisasi, Tugas dan Fungsi Serta Tata Kerja Badan Perencanaan Pembangunan Daerah, tuisi ini melekat pada BAPPEDA koordinasi Bidang Penelitian dan Pengembangan.

Berbagai upaya dilakukan untuk menindaklanjuti ketentuan tersebut, salah satunya mengadakan penjaringan ide-ide dan kreatifitas yang inovatif dari semua pihak, baik itu ASN, anggota DPRK, masyarakat dan akademisi. Adanya ajang Penilaian Indeks Inovasi Daerah serta Pemberian Penghargaan Innovative Government Award (IGA) yang digelar oleh Kementerian Dalam Negeri menjadi pemacu Pemerintah Kabupaten Bireuen untuk terus meningkatkan Indeks Inovasi Daerah salah satunya dengan mengadakan Lomba inovasi daerah tingkat Kabupaten Bireuen yang bertujuan untuk meningkatkan kinerja

penyelenggaraan pemerintahan daerah melalui peningkatan pelayanan publik, pemberdayaan dan peran serta masyarakat, serta peningkatan daya saing daerah.

Ajang Lomba Inovasi daerah tingkat Kabupaten Bireuen ini sangat membantu dalam menjangkau inovasi dari semua pihak sehingga Pemerintah Kabupaten Bireuen berhasil mengirimkan 112 inovasi dan memperoleh indeks nilai 2.906 berada di rangking 60 untuk kategori Kabupaten/Kota **sangat inovatif** pada ajang Innovative Government Award (IGA) Tahun 2020 yang dilaksanakan oleh Kementerian Dalam Negeri.

Dengan perubahan beberapa indikator dan penilaian oleh Kemendagri, maka pada tahun 2021 sebanyak 74 inovasi yang dikirimkan memperoleh nilai IID sebesar 52,76 dengan predikat **Kabupaten Inovatif**. Lomba inovasi daerah tahun 2022 juga mengalami sedikit pembaharuan dari tahun sebelumnya, terutama sekali tentang Pakta Integritas dimana inovasi yang diinput adalah tanggung jawab pemerintah daerah. Pembaharuan juga pada penginputan evidence based mandatory, tematik dan urusan irisan. Perbedaan tahun ini, salah satunya adalah mengikutsertakan inovasi di bidang smart city dan inovasi yang mendukung Pendapatan Asli Daerah (PAD) dan Penilaian Pelayanan Dasar.

Lomba inovasi Daerah Tahun 2022 dilaksanakan sesuai instruksi Kementerian Dalam Negeri Republik Indonesia Nomor: 002.6/385/SJ tanggal 6 Juli 2022 tentang Pengukuran dan Penilaian Indeks Inovasi Daerah serta Pemberian Penghargaan Innovative Government Award (IGA) 2022. Pedoman umum penjelasan pelaksanaan kegiatan disampaikan melalui lampiran surat Nomor: 002.6/3780/LITBANG tanggal 5 Juli 2022. Pengisian data pada indeks inovasi daerah dimulai pada bulan Juli sampai dengan 17 September 2022. Dari 50 SKPK yang ikut serta, terjaring sebanyak 53 inovasi, namun yang sesuai kriteria lomba hanya sebanyak 37 inovasi dengan perolehan nilai IID 57,41 predikat **Kabupaten Inovatif**. Daftar SKPK yang ikut dalam Lomba Inovasi Daerah tahun 2022 dapat dilihat pada tabel dibawah ini:

Tabel 4.8

Daftar SKPK yang Menginput Lomba Inovasi Daerah Tahun 2022

No	SKPK	Nama Inovasi	Bentuk Inovasi	Nilai Kematangan
1	2	3	4	5
1	Dinas Pendidikan Dayah	Bireuen Kota Santri	Inovasi tata kelola pemerintahan daerah	67
2	Sekretariat Majelis Pendidikan Aceh	MOTOROLA (Monitoring Komite Sekolah)	Inovasi daerah lainnya sesuai dengan urusan pemerintahan yang menjadi kewenangan daerah	80
3	Dinas Pendidikan dan Kebudayaan	SipaBOS	Inovasi tata kelola pemerintahan daerah	105
		Zona PPDB Online	Inovasi pelayanan publik	88

No	SKPK	Nama Inovasi	Bentuk Inovasi	Nilai Kematangan
1	2	3	4	5
		BANGLAH (Bengkel Sekolah)	Inovasi daerah lainnya sesuai dengan urusan pemerintahan yang menjadi kewenangan daerah	61
4	Dinas Kesehatan	BERISEHATI (Bersih, Rapi, Indah, Sehat dan Produktif)	Inovasi pelayanan publik	109
5	RSU dr. Fauziah	SISTEM RUKYAH "Sistem Rujukan Pasien yang Terukur, Akurat dan Komprehensif"	Inovasi pelayanan publik	41
6	Dinas PUPR	SAYA CHATING (Sanitasi Air Minum Layak Cegah Stunting)	Inovasi pelayanan publik	94
7	Dinas Perumahan Rakyat dan Kawasan Permukiman	Pembangunan Rumah Sehat Sederhana	Inovasi daerah lainnya sesuai dengan urusan pemerintahan yang menjadi kewenangan daerah	41
8	Satpol PP-WH	PEURASI : Penyelesaian Secara Mediasi	Inovasi pelayanan publik	90
9	Dinas Sosial	Validasi Data Masyarakat Miskin secara Elektronik (e-Vitamin)	Inovasi tata kelola pemerintahan daerah	18
10	Dinas Tenaga Kerja dan Transmigrasi	Sistem Konsultasi Pelatihan (SIKOPAT)	Inovasi pelayanan publik	71
11	Dinas Pangan, Kelautan dan Perikanan	KitaBahari ("Kawasan Wisata Nabati Lahan Sendiri")	Inovasi pelayanan publik	79
12	Dinas Pertanahan	SerTaMaMi (Sertifikat Tanah Masyarakat Miskin)	Inovasi pelayanan publik	90
13	Dinas Kependudukan dan Pencatatan Sipil	PENA KEU MASYGAM (Penertiban Administrasi Kependudukan Untuk Masyarakat di Gampong)	Inovasi pelayanan publik	97
14	DPMGPKB	RUMAH INTERLOCK	Inovasi tata kelola pemerintahan daerah	90
15	Dinas Perhubungan	PUJIKEMO (Pra Uji Kendaraan Bermotor)	Inovasi pelayanan publik	85

No	SKPK	Nama Inovasi	Bentuk Inovasi	Nilai Kematangan
1	2	3	4	5
16	Dinas Komunikasi, Informatika dan Persandian	Seuramoe Konsultasi PPID Gampong	Inovasi tata kelola pemerintahan daerah	92
17	DPMPTSP	BADA APLOSS BEKO	Inovasi pelayanan publik	57
18	Dinas Pemuda, Olahraga dan Pariwisata	PANDU SABIR (Pemilihan Duta Wisata Bireuen)	Inovasi pelayanan publik	12
19	Sekretariat Majelis Adat Aceh	KHANDURI GLEE	Inovasi pelayanan publik	75
20	Dinas Perpustakaan dan Kearsipan	PILM PUSLING	Inovasi pelayanan publik	81
21	Dinas Pertanian dan Perkebunan	(SIMAN HAN TENGET) Optimalisasi Pemanfaatan Lahan Tidur Berbasis Sayuran	Inovasi daerah lainnya sesuai dengan urusan pemerintahan yang menjadi kewenangan daerah	84
22	Dinas Peternakan dan Kesehatan Hewan	PAWANG (Pelayanan Kesehatan Hewan Keliling)	Inovasi pelayanan publik	83
23	Dinas Perdagangan, Perindustrian, Koperasi dan UKM	PANGKU MAMI DAN UMI (Pangkalan Gas BUMG untuk Masyarakat Miskin dan Usaha Mikro	Inovasi daerah lainnya sesuai dengan urusan pemerintahan yang menjadi kewenangan daerah	89
24	Sekretariat DPRK	SISPARI (Sistem Informasi Pelaksanaan Rapat Paripurna)	Inovasi pelayanan publik	61
25	Bappeda	PeDes Lo (Penilaian Desa Lokus Stunting)	Inovasi tata kelola pemerintahan daerah	105
		AuLIA (Anugerah Lomba Inovasi dAerah)	Inovasi daerah lainnya sesuai dengan urusan pemerintahan yang menjadi kewenangan daerah	81
26	BPKD	Beri Dinda PBB-P2 (Pemberian Diskon Tunggal & Pemutihan Denda PBB-P2)	Inovasi pelayanan publik	53
27	BPKPSDM	DOCUDigital	Inovasi pelayanan publik	60
28	Inspektorat	INSIGHT to INSPIRE (INovasi webSITE INSPEktorat kabupaten bIREuen).	Inovasi pelayanan publik	82

No	SKPK	Nama Inovasi	Bentuk Inovasi	Nilai Kematangan
1	2	3	4	5
29	Kec. Samalanga	e-sukma	Inovasi tata kelola pemerintahan daerah	41
30	Kec. Simpang Mamplam	STATUS KEPO (Staf Khusus Untuk Kecamatan dan Gampong)	Inovasi pelayanan publik	80
31	Kec. Jeunieb	SIBELUT - Sistem Informasi Berbasis Lumbung Data	Inovasi tata kelola pemerintahan daerah	49
32	Kec. Peulimbang	MALAKA JAYA " Unit Usaha Benih Udang"	Inovasi pelayanan publik	80
33	Kec. Peudada	BUJANGAN KOTA (Budidaya Jernang dan Ekowisata) ALUE SEUMANTOK	Inovasi tata kelola pemerintahan daerah	89
34	Kec. Jeumpa	SU_DES	Inovasi pelayanan publik	21
35	Kec. Kota Juang	PEMBANGKIT "RUDA GISA" TYPE: RGH	Inovasi daerah lainnya sesuai dengan urusan pemerintahan yang menjadi kewenangan daerah	102
36	Kec. Kuala	BUYA KOI (Budidaya Ikan KOI)	Inovasi daerah lainnya sesuai dengan urusan pemerintahan yang menjadi kewenangan daerah	76
37	Kec. Peusangan	"PEKRAMIN" Pemuda Kreatif Dan mandiri	Inovasi daerah lainnya sesuai dengan urusan pemerintahan yang menjadi kewenangan daerah	35
38	Kec. Jangka	BUMG Jangkar Mas Bidang Wisata Islami Pantai Bahari Laut Jangka Gampong Jangka Mesjid	Inovasi daerah lainnya sesuai dengan urusan pemerintahan yang menjadi kewenangan daerah	68
39	Kec. Peusangan Selatan	Kelas Edukasi Calon Pengantin Menuju Pernikahan sehat dan Harmonis (KECAP MANIS)	Inovasi pelayanan publik	60
40	Kec. Peusangan Siblih Krueng	Perpustakaan Gampong Meubaca (GACA)	Inovasi pelayanan publik	74
41	Kec. Kuta Blang	Mesin pembuat Piring dr pelepah pinang	Inovasi daerah lainnya sesuai dengan urusan pemerintahan	26

No	SKPK	Nama Inovasi	Bentuk Inovasi	Nilai Kematangan
1	2	3	4	5
			yang menjadi kewenangan daerah	
42	Kec. Makmur	UMPANTIK (Umpan Pancing Plastik)	Inovasi daerah lainnya sesuai dengan urusan pemerintahan yang menjadi kewenangan daerah	36
43	Kec. Gandapura	V-DICTH SALURAN BETON RINGAN	Inovasi daerah lainnya sesuai dengan urusan pemerintahan yang menjadi kewenangan daerah	28
44	Badan Kesbangpol	JARING LAPAS (Jejaring Laporan Pemantauan Aliran Sesat)	Inovasi daerah lainnya sesuai dengan urusan pemerintahan yang menjadi kewenangan daerah	67
45	Bagian Hukum	Dapur ProKumDa Bireuen	Inovasi pelayanan publik	98
46	Bagian Organisasi	Sistem Kepuasan Pelayanan Masyarakat (SIKELAYANMAS)	Inovasi pelayanan publik	71
47	Bagian Protokol dan Komunikasi Pimpinan	KOPI KENTAL (Komunikasi Pimpinan dan Keprotokolan secara Digital)	Inovasi daerah lainnya sesuai dengan urusan pemerintahan yang menjadi kewenangan daerah	51
48	Bagian Pengadaan Barang dan Jasa	Sistim Layanan penNGdaan Cepat, mUdah dan GamPANG (Si LAGA CUPANG)	Inovasi daerah lainnya sesuai dengan urusan pemerintahan yang menjadi kewenangan daerah	59
49	Sekretariat Majelis Permusyawaratan Ulama	i- MaMeH JAMAL (Informasi Masyarakat Memperoleh jaminan Halal)	Inovasi pelayanan publik	86
50	Sekretariat Baitul Mal	Penyaluran Zakat Fakir Uzur	Inovasi pelayanan publik	47

Pelaksanaan lomba inovasi daerah Kabupaten Bireuen dimulai dengan melakukan penjaringan dan penginputan data inovasi ke aplikasi IGA, melakukan seleksi dengan memilah inovasi yang telah diverifikasi pada lomba IGA dengan mempertimbangkan kematangan dan keberlanjutan inovasi, dan terakhir melakukan validasi lapangan dan penilaian.

Penilaian dilakukan oleh Tim Penilai Inovasi Kabupaten (TPIK) yang terdiri dari Sekretaris Daerah Kabupaten Bireuen sebagai ketua, Kepala Bappeda Kabupaten Bireuen selaku sekretaris, dan independen dari akademisi sebagai anggota. Kerangka kerja dan penetapan bobot dalam penilaian Lomba Inovasi Kabupaten Bireuen Tahun 2022 diupayakan terus berkembang dengan bentuk-bentuk lomba dan penghargaan maupun sebagai bahan masukan dalam mendukung pembangunan Kabupaten Bireuen kedepannya.

Pada tahun 2022 ada kategori tambahan untuk penilaian penghargaan yang diberikan sebagai pelopor pembaharuan pemberdayaan ekonomi masyarakat di bidang pertanian/perkebunan. Perkembangan petani anggur sampai terbentuknya satu Komunitas Anggur Bireuen memicu semangat pelaku usaha di kabupaten untuk membangun wisata anggur yang menarik minat dan sekaligus meningkatkan perekonomian masyarakat.

Pemilihan inovasi setelah melalui seleksi tahap III terbagi berdasarkan bentuk inovasi wajib berkenaan dengan pelayanan dasar maka terpilihlah inovasi berdasarkan bentuk inovasinya:

1. Bentuk inovasi Pelayanan Publik

Terpilih 4 (empat) inovasi yang memenuhi kriteria penilaian dan ikut diperlombakan:

a. BERISEHATI



BERISEHATI merupakan singkatan dari Bersih, Rapi, Indah, Sehat, Aman dan Produktif, merupakan inovasi dari Dinas Kesehatan berdasarkan Peraturan Bupati Nomor 53 Tahun 2021 tentang Gampong Bersih, Rapi, Indah, Sehat, Aman dan Produktif (BERISEHATI) menuju Bireuen Kabupaten Sehat 2025 dan Instruksi Bupati Nomor 4 Tahun 2020 Tentang Gampong BERISEHATI menuju Bireuen Kabupaten Sehat Tahun 2025. INOVASI GAMPONG BERISEHATI ini sudah menunjukkan hasil yang signifikan dalam pencapaian Indek Keluarga Sehat (IKS) dari 0,179 tahun 2020 naik menjadi 0,332 pada tahun 2021. Rumah tangga Ber PHBS dari 46,93 persen pada Tahun 2020 naik menjadi 56,34 persen pada tahun 2022. Angka stunting Kabupaten Bireuen 32,88 persen tahun 2019 naik menjadi 24,3 persen pada tahun 2021 dan Desa ODF 11 persen Tahun 2020 naik menjadi 20 persen pada Tahun 2022.

b. SAYA CHATING (Sanitasi Air Minum Layak Cegah Stunting)



Capaian sanitasi 2019 sebesar 80 persen pada tahun 2020 mencapai 83 persen artinya ada 17% yang belum memiliki sarana sanitasi atau kurang lebih 20,000 rumah tangga, jika pembiayaan sarana sanitasi per unit sebesar Rp. 2.000.000 (dua juta rupiah) maka diperlukan Rp. 40.000.000.000 (empat puluh milyar rupiah) untuk investasi bidang sanitasi agar mencapai 100 persen. Karena keterbatasan pendanaan dari pemerintah kegiatan SAYA CHATING menjadi sebuah usaha yang kita lakukan untuk meningkatkan akses sanitasi layak pada masyarakat, Pada akhir tahun 2021 capaian Sanitasi sebesar 88 persen berdasarkan data Master Ansit Bangda. Inovasi ini digagas oleh Dinas Pekerjaan Umum dan Penataan Ruang (PUPR) dalam upaya kolaborasi penanganan stunting.

c. Pena Keu Masygam (Penertiban Administrasi Kependudukan untuk Masyarakat Gampong)

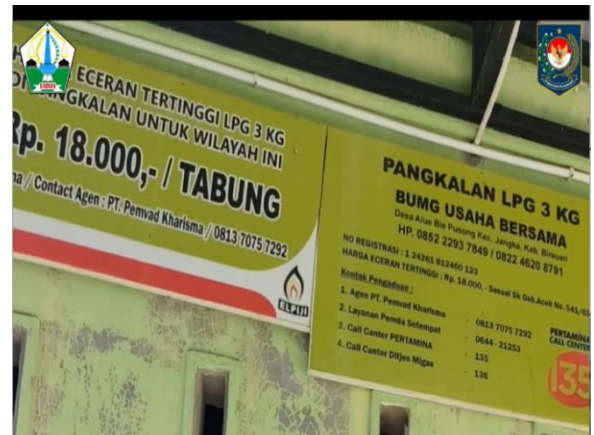


Merupakan terobosan yang dilakukan oleh Dinas Kependudukan dan Pencatatan Sipil Kabupaten Bireuen dalam upaya meningkatkan cakupan kepemilikan dokumen kependudukan dan pencatatan sipil dalam hal ini di fokuskan pada penerbitan akta kematian dan pendataan penduduk rentan adminduk. Tim Disdukcapil melaksanakan jemput bola langsung ke gampong dalam mendata penduduk yang telah meninggal dunia. Inovasi PENA KEU MASYGAM bertujuan untuk menertibkan administrasi bagi masyarakat gampong yang selanjutnya akan melahirkan data kependudukan yang valid dan akurat.

d. PANGKU MAMI DAN UMI (Pangkalan Gas BUMG untuk Masyarakat Miskin dan Usaha Mikro)

Pangkalan dalam bentuk BUMG akan melayani masyarakat dengan menjual gas LPG 3 kg bersubsidi sesuai dengan harga yang ditentukan (HET) dan didistribusikan kepada yang berhak sesuai dengan data masyarakat miskin dan usaha mikro yang ada di desa tersebut. Telah ada pangkalan dalam bentuk BUMG di Kabupaten Bireuen dari Tahun 2020 sampai dengan Tahun 2021 sebanyak 21 pangkalan dari 579 pangkalan yang ada.

No.	NAMA PANGKALAN	ALAMAT	KECAMATAN	AGEN
1	BUNANG CERANGGA F. BABU	DESA LUPET TUNONG	SIANGANG MAMPILAM	PT. DUNIA KATULIS
2	BUNANG NAMAMU SEUKATIBA	DESA MENDANG TUNONG	PANGRAH	PT. FARANGGA UNDO ENERGY
3	BUNANG SEMAR BEKASABA	DESA UTE IN KULET	PANGRAH	PT. DUNIA KATULIS
4	BUNANG ANEKA KINIRA	DESA CECI LUBUNG	PANGRAH	PT. FARANGGA UNDO ENERGY
5	BUNANG USUKA BARU	DESA ULE MADO	ELUNEB	PT. FARANGGA UNDO ENERGY
6	BUNANG MAMAU BEGASRE	DESA JANGGOT SUNGRO	ELUNEB	PT. DUNIA KATULIS
7	BUNANG BINA PARIK	DESA PALU PANGALIP	ELUNEB	PT. DUNIA KATULIS
8	BUNANG KARTYA BARU	DESA TUKAH	ELUNEB	PT. DUNIA KATULIS
9	BUNANG MEGID JAYA	DESA SAMPOH MEUSO	PEUGADA	PT. FARANGGA UNDO ENERGY
10	BUNANG USUKA BEKASABA	DESA ALUS SULA	PEUGADA	PT. FARANGGA UNDO ENERGY
11	BUNANG NAMAMU BEGASABA	DESA METEKAN TAMBO	PEUGADA	PT. FARANGGA UNDO ENERGY
12	BUNANG JAYA MANDI	DESA SALAH TUNONG JAYA	PEUGADA	PT. FARANGGA UNDO ENERGY
13	BUNANG TABANA GAS	DESA ALUS LUBUNG	ELUNEB	PT. FARANGGA UNDO ENERGY
14	BUNANG HANANAN BEKASAMA	DESA TUPPA MANE	JAYI	PT. FARANGGA UNDO ENERGY
15	BUNANG JAYA MANDON	DESA SAMPAH AJAH	JAYI	PT. FARANGGA UNDO ENERGY
16	BUNANG GAS SEKANTERA	DESA ALANG SEUTUMBA	JAYI	PT. FARANGGA UNDO ENERGY
17	BUNANG USUKA MANDON	DESA KANGSE	PEUGADAH	PT. PENALDI KHARISMA
18	BUNANG PAKA SEMILAN	DESA LANGKA ALUS	JANGKA	PT. PETI SUMBER KESER
19	BUNANG JAYA MELIHO	DESA JANGKA KUTAPANG	JANGKA	PT. PENALDI KHARISMA
20	BUNANG USUKA BEKASABA	DESA ALUS BEI KOSONG	JANGKA	PT. PENALDI KHARISMA
21	BUNANG BARONIA	DESA PAKET RANGI	JANGKA	PT. BADE PETRO INTERGASA
22	BUNANG HANANAN JAYA GAS	DESA PALU MAMPAN	PEUGADAH SELATAN	PT. PENALDI KHARISMA
23	BUNANG BINA BEKASAMA LPG	DESA SARANGKAM	PEUGADAH SELATAN	PT. PENALDI KHARISMA
24	BUNANG ENGGI GAN ARAD	DESA PANTOH MELASO	SIANGANG	PT. FARANGGA UNDO ENERGY



2. Bentuk Inovasi Tata Kelola Pemerintahan

Inovasi yang mengandung pembaharuan dan kemudahan bagi pelaksanaan kinerja pemerintahan daerah, terpilih 3 (tiga) inovasi, yaitu :

a. Pe Des Lo (Penilaian Desa Lokus Stunting)

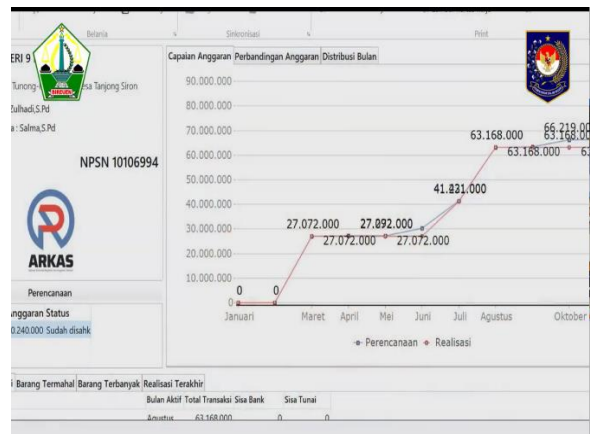


Penilaian Desa Lokus Stunting atau yang disingkat dengan PeDes Lo merupakan Inovasi yang digagas oleh Bappeda dalam rangka penilaian kinerja pelaksanaan intervensi penurunan stunting terintegrasi, yang menilai kemajuan kinerja desa lokus dalam melakukan upaya untuk memperbaiki konvergensi intervensi gizi, baik gizi spesifik dan gizi sensitif, melalui pelaksanaan delapan aksi konvergensi atau integrasi dalam perencanaan, penganggaran, implementasi, pemantauan, dan evaluasi program atau kegiatan. Inovasi ini bertujuan untuk memacu motivasi masyarakat dalam upaya penurunan prevalensi stunting, dengan memberikan apresiasi untuk desa lokus terbaik, puskesmas terbaik, kecamatan terbaik, pendamping desa terbaik, kader pembangunan manusia terbaik, dan kategori desa inspiratif.

Inovasi PeDesLo berhasil memberikan pengaruh yang signifikan berupa menurunnya prevalensi stunting Kabupaten Bireuen dari 32.88 persen pada tahun 2019 menjadi 24,3 persen pada tahun 2021 (SSGI, 2022), dan secara khusus berdampak pada daerah lokus yang dinilai, dari sebelumnya rata-rata prevalensi 10 desa lokus yang dinilai 28.52 persen tahun 2019 turun drastis menjadi 8.44 persen pada tahun 2022.

b. SipaBOS (Sistem Pengelolaan Administrasi Dana BOS)

Aplikasi SIPA BOS adalah pengembangan dari APLIKASI ARKAS Kementerian Pendidikan dan Kebudayaan Republik Indonesia, dimana aplikasi ini terintegrasi langsung dengan aplikasi ARKAS yaitu menggunakan database ARKAS. Pengembangan dari aplikasi SIPA BOS adalah memudahkan pengguna untuk mencetak dan menyimpan data keuangan. Dalam rangka penatausahaan keuangan dana Bantuan Operasional Sekolah (BOS) Jenjang SD dan SMP Tahun Anggaran 2022 dengan menggunakan Aplikasi Sistem Informasi Pelaporan Dana Bantuan Operasional Sekolah (SIPaBOS) di lingkungan Dinas Pendidikan dan Kebudayaan Kabupaten Bireuen,



Melalui SIPaBOS, harapannya semua pengelolaan dana BOS pada satuan pendidikan akan lebih transparan, akuntabel, dan berkesinambungan. SIPABOS juga memberi kemudahan administratif, utamanya terkait rekapitulasi keuangan satuan pendidikan. Sehingga, satuan pendidikan akan lebih mudah dalam mengelola manajemen keuangan demi memperlancar dan mempermudah pembuatan laporan pertanggungjawaban dana BOS sesuai dengan juknis yang telah ditetapkan.

c. STATUS KEPO (Staf Khusus untuk Kecamatan dan Gampong)



STATUS KEPO adalah singkatan Staf Khusus untuk Kecamatan dan Gampong yang merupakan staf kantor camat simpang mamplam yang ditugaskan untuk menyampaikan dan menerima informasi dua arah, baik dari kecamatan ke gampong maupun dari gampong ke kecamatan yang bertujuan untuk mempermudah dalam memberi pelayanan yang cepat dan tepat. STATUS KEPO lahir karena terlambatnya informasi yang di terima oleh kecamatan maupun pemerintahan gampong yang ada dalam wilayah kerja Kecamatan Simpang Mamplam. STATUS KEPO mempermudah komunikasi dan informasi dua arah dari kecamatan ke gampong dari gampong ke kecamatan secara cepat dan tepat demi terciptanya pelayanan yang prima.

3. Inovasi Bentuk Lainnya Sesuai Bidang Urusan Pemerintahan yang Menjadi Kewenangan Daerah

Untuk bentuk inovasi kewenangan daerah lainnya ini terpilih 4 (empat) inovasi, dimana segala bentuk inovasi daerah dalam penyelenggaraan urusan pemerintahan yang menjadi kewenangan pemerintah daerah, yaitu :

a. PEMBANGKIT "RUDA GISA" TYPE: RGH



Produk PEMBANGKIT "RUDA GISA" TYPE: RGH ini, merupakan produk pembangkit yang ramah lingkungan karena bekerja tanpa menggunakan BBM dan PLN, sumber tenaga pembangkit ini diperoleh dari tekanan air serta pengaruh gravitasi yang dihasilkan oleh roda gravitasi yang berfungsi sebagai penyimpan energi putaran, sehingga produk pembangkit ini dapat menghasilkan energi putaran yang stabil sesuai RPM yang diinginkan melalui pengaturan kecepatan yang menjadi salah satu komponen produk ini, produk ini dapat memanfaatkan sumber air dalam skala yang terbatas karena dilengkapi dengan salah satu komponen Turbo Pump yang berfungsi untuk mengoptimalkan tekanan air yang dibutuhkan untuk meningkatkan tenaga yang dihasilkan sehingga produk ini dapat dimanfaatkan sebagai penggerak. Inovasi ini merupakan gagasan kerjasama/kolaborasi yang baik antara BUMG Geunta Malaka, POSYANTEKDES Logitek dan Lembaga Embung Al-Kindi gampong Cot Jrat dibawah binaan Camat Kota Juang dan DPMGPKB Bireuen.

b. Rumah Interlock



Rumah interlock bangunan yang berasal dari Rumah RISHA adalah bahan bangunan rumah yang sudah berbentuk lembaran cetakan dan cara pemasangannya lebih cepat dan ringan. RISHA merupakan rumah dengan konsep knock down, dimana proses pembangunannya tidak membutuhkan semen dan bata, melainkan dengan menggabungkan panel-panel beton dengan baut. maka pembangunan rumah ini dapat diselesaikan dengan waktu jauh lebih cepat, sesuai namanya RISHA yang hingga kini telah didirikan di lebih dari 60 wilayah di Indonesia dengan jumlah mencapai ratusan ribu unit, lebih diperuntukkan bagi warga kelas menengah ke bawah. Waktu pembuatan rumah lebih cepat, biaya yang lebih murah, tenaga kerja yang diperlukan lebih sedikit. Rumah RISHA dirancang sedemikian rupa dan diklaim memenuhi Standar Nasional Indonesia (SNI). Inovasi ini hasil gagasan dari Posyantekdes KARYA BERSAMA bekerjasama dengan BUMG yang berada di Gampong Lapang Timu Kecamatan Gandapura Kabupaten Bireuen, menjembatani dan membantu pemuda setempat dalam pemanfaatan Teknologi tepat guna yaitu Pembuatan Rumah Instan knock down, juga menumbuhkembangkan kesadaran masyarakat dalam memelihara, melestarikan, dan mendayagunakan hasil-hasil pembangunan di desa.

c. SIMAN HAN TEUNGEUT (Optimalisasi Pemanfaatan Lahan Tidur)

Dengan memanfaatkan lahan tidur menjadi lahan produktif yang ditanami jagung dan sayur-sayuran akan mengangkat nilai kesejahteraan ekonomi masyarakat melalui penjualan hasil produksi yang mana permintaan pasar selalu meningkat dan diharapkan kegiatan tersebut akan berkelanjutan sebagai jalan alternatif menuju perubahan yang lebih baik.



Peran penting pemerintah terutama Dinas Pertanian dan Perkebunan Kabupaten Bireuen melalui Penyuluh Pertanian Lapangan (PPL) sebagai pendamping terhadap petani budidaya jagung dan sayur-sayuran guna mengoptimalkan lahan tidur yang dapat dijadikan kawasan potensi tanaman pangan dan hortikultura. Keunggulan dengan adanya pemanfaatan lahan tidur di beberapa kecamatan dalam Kabupaten Bireuen berdampak langsung terhadap peningkatan baik itu dari segi produksi maupun pendapatan masyarakat, sekaligus dapat mencegah inflasi.

Selain berbagai upaya diatas, Pemerintah Kabupaten Bireuen melalui Bappeda bidang penelitian dan pengembangan menjalin kerja sama dengan Puslatbang KHAN-LAN Aceh untuk peningkatan kapasitas inovasi daerah sebagai salah satu bentuk usaha memberikan pengetahuan bagaimana mengelola inovasi dalam lingkungan pemerintah daerah. Kerjasama ini diharapkan dapat dibungkus dengan kegiatan pengelolaan inovasi daerah, agar dapat menjadi bagian dari pada membangun ekosistem inovasi yang disiapkan dengan membangun kesadaran untuk berinovasi disetiap bidang urusan pemerintahan.

Inovasi pemerintah daerah merupakan upaya untuk mengatasi permasalahan yang dihadapi dalam proses penyelenggaraan pemerintahan. Oleh karena itu, inovasi merupakan bukti kemampuan suatu daerah dalam menjalankan pemerintahannya. Kerjasama ini menjadi wadah para pemburu ide inovasi di instansi untuk menyalurkan ide kreatif dalam membangun perubahan di sektor publik.

Inovasi bukanlah suatu kegiatan atau peristiwa yang sekali terjadi. Tetapi inovasi adalah sesuatu yang terus menerus terjadi, berkelanjutan dan harus meningkat dari waktu ke waktu. Organisasi Perangkat Daerah (OPD) pengampu pelayanan publik harus bisa mengembangkan inovasi pelayanan publik, serta mempertajam setiap konsep pelayanan yang diberikan untuk memenuhi harapan masyarakat.

Guna membentuk pentingnya inovasi sektor publik, kedepannya penting untuk membentuk laboratorium inovasi agar dapat menumbuhkan dan mengembangkan budaya kerja inovasi di lingkungan Organisasi Perangkat Daerah (OPD) yang dapat menjadi wadah fasilitasi, asistensi dan pendampingan dalam penyelenggaraan inovasi.

Melalui laboratorium inovasi ini akan tercipta kompetensi ide dan gagasan-gagasan baru yang mendukung terwujudnya pembangunan yang lebih baik. Sebuah ide kreatif yang muncul harus menciptakan pemahaman yang sama dalam instansi pemerintah.

BAB V
RENCANA KERJA DAN PENDANAAN
KABUPATEN BIREUEN

BAB V

RENCANA KERJA DAN PENDANAAN KABUPATEN BIREUEN

5.1 Dukungan Pemerintah Daerah terhadap Kebijakan Prioritas Nasional

Rencana program dan kegiatan prioritas daerah yang disusun berdasarkan evaluasi pembangunan tahun anggaran 2022, kedudukan tahun rencana (RKPD) dan capaian kinerja yang direncanakan dalam Rencana Pemerintah Kabupaten Bireuen Tahun 2023-2026. Rencana program dan kegiatan prioritas merupakan program prioritas baik secara langsung maupun tidak langsung mendukung capaian program pembangunan Kabupaten Bireuen atau prioritas dan sasaran pembangunan nasional dan daerah.

Penyusunan rencana program dan kegiatan dilakukan melalui pendekatan perencanaan komprehensif yang meliputi pendekatan partisipatif, teknokratis, politik, atas bawah (top down) dan bawah atas (bottom-up), serta pendekatan substansi secara holistik-tematik, integratif, dan spasial dalam rangka menjawab permasalahan dan mendukung pencapaian target sasaran RPK tahun 2023-2026.

Program Prioritas yaitu program yang diselenggarakan oleh Perangkat Daerah Kabupaten Bireuen yang serta berhubungan dengan pemenuhan kebutuhan dasar dan syarat layanan minimal pemerintah meliputi :

1. Program Prioritas I : Merupakan program prioritas pembangunan daerah tahun 2024 sesuai dengan tema RPJPD dan RPK tahun 2023-2026 atau program unggulan Kepala Daerah
2. Program Prioritas II : Merupakan program prioritas pembangunan daerah dalam rangka pencapaian prioritas dan sasaran pembangunan daerah tahun 2024 serta indikatornya.
3. Program Prioritas III : Merupakan prioritas program ditingkat OPD yang berhubungan dengan permasalahan layanan dasar dan tugas/fungsi tiap OPD.

Pagu indikatif setiap program pembangunan dihitung berdasarkan capaian indikator program pembangunan yang dilakukan oleh tim penyusun RKPK, dengan langkah-langkah sebagai berikut:

1. Menentukan rencana penggunaan kapasitas riil anggaran berupa alokasi belanja langsung dan belanja tidak langsung sebagaimana telah dihitung dalam perumusan kerangka pendanaan.
2. Menentukan keluaran/output setiap kegiatan.
3. Menghitung alokasi pagu dari setiap output kegiatan untuk setiap program.
4. Menghitung alokasi pagu setiap program setelah output kegiatan pada setiap program diverifikasi kebenarannya.
5. Menghitung alokasi SKPK Bireuen berdasarkan program yang menjadi tanggung jawab SKPK.

Program pembangunan daerah Tahun 2024 dilaksanakan dalam rangka penyelenggaraan urusan pemerintahan yang menjadi kewenangan pemerintahan kabupaten, terdiri atas Urusan Wajib sebagai urusan pemerintahan yang wajib diselenggarakan oleh pemerintahan daerah kabupaten yang berkaitan dengan pelayanan dasar, serta Urusan Pilihan sebagai urusan pemerintahan yang secara nyata ada dan berpotensi untuk meningkatkan kesejahteraan masyarakat sesuai dengan kondisi, kekhasan, dan potensi unggulan daerah.

Dalam rangka menjamin sinergitas serta mendukung pencapaian prioritas pembangunan nasional tahun 2024, sinergitas dukungan program pembangunan daerah Tahun 2024 terhadap Prioritas Pembangunan Nasional Tahun 2024 disajikan pada pada Buku 2 tabel 5.1.

5.2 Dukungan Pemerintah Daerah terhadap Kebijakan Prioritas Aceh

RKPK Bireuen Tahun 2024 juga mendukung kebijakan prioritas Aceh dalam RKPA Tahun 2024, sinergitas dukungan program pembangunan daerah Tahun 2024 terhadap Prioritas Pembangunan Aceh Tahun 2024 disajikan pada Buku 2 tabel 5.2.

5.3 Rencana Kerja dan Pendanaan Tahun 2024

Program dan kegiatan yang tertuang di dalam RKPK Tahun 2024 dilaksanakan secara terpadu berdasarkan urusan /kewenangan baik urusan wajib maupun urusan pilihan serta fungsi penunjang dan fungsi lainnya, dengan dukungan pendanaan bersifat indikatif yang kemudian dikelompokkan kedalam prioritas pembangunan daerah.

Rekapitulasi pagu anggaran pendanaan indikatif rencana program dan kegiatan tahun 2024 menurut prioritas pembangunan daerah disajikan pada Buku 2 tabel 5.3

Kerangka pendanaan Tahun 2024 menurut SKPK yang dilaksanakan oleh 52 SKPK dengan Rincian rencana pagu anggaran tahun 2024 berdasarkan jumlah program dan kegiatan dapat dilihat pada Tabel 5.4.

Elemen-elemen utama program prioritas memuat kegiatan yang akan dilaksanakan, kerangka waktu pelaksanaan dan OPD yang bertanggungjawab. Program yang disusun harus dapat dilaksanakan dengan mempertimbangkan keterbatasan waktu, anggaran, kapasitas dan sumber daya yang dimiliki daerah. Setiap program prioritas harus memiliki indikator kinerja yang jelas dan dapat diukur tingkat capaiannya. Pencapaian kinerja program merupakan akumulasi dari pencapaian kinerja keluaran masing-masing kegiatan.

Selanjutnya, program prioritas dan pagu indikatif yang telah ditetapkan untuk RKPK tahun 2024, disampaikan ke Perangkat Daerah sesuai program terkait beserta pagu indikatif untuk diproses lebih lanjut untuk mendapatkan kegiatan prioritas masing-masing program dimaksud. Dalam penyusunan prioritas kegiatan OPD juga memperhatikan kegiatan yang telah disusun dalam dokumen Renstra PD sehingga

terjadi keselarasan dalam penyusunan program dan kegiatan yang telah ditetapkan oleh Pemerintah Kabupaten Bireuen. Selengkapnya program, kegiatan beserta pagu indikatifnya dapat dilihat sebagaimana Tabel 5.5 pada Buku 2 RKPK Bireuen, yang merupakan bagian tak terpisahkan dalam lampiran ini.

5.4 Program Unggulan Kabupaten Bireuen

Program unggulan daerah yang dilakukan untuk mengatasi permasalahan spesifik di Kabupaten Bireuen dan berdampak pada kesejahteraan masyarakat. Program unggulan ini meliputi beberapa aspek, yaitu :pertumbuhan ekonomi, tingkat pengangguran, tingkat kemiskinan, pembangunan manusia, ketimpangan pendapatan dan wilayah, pelayanan publik, keamanan dan ketertiban, pengelolaan keuangan, transparansi dan akuntabilitas dan capaian pembangunan spesifik daerah pada Buku 2 Tabel 5.6..

BAB VI
KINERJA PENYELENGGARAAN
PEMERINTAH KABUPATEN BIREUEN

BAB VI
KINERJA PENYELENGGARAAN PEMERINTAH
KABUPATEN BIREUEN

Penyelenggaraan pemerintahan daerah dilakukan oleh pemerintah daerah Kabupaten Bireuen dalam bentuk kinerja nyata dari seluruh perangkat daerah yang bertanggung jawab terhadap pelaksanaan urusan pemerintahan konkuren yang menjadi wewenang pemerintah kabupaten. Dalam penyelenggaraan pemerintahan daerah, perlu dilakukan penetapan kinerja. Hal ini dimaksudkan untuk memberikan tolak ukur kinerja yang harus dicapai dalam pembangunan jangka menengah Tahun 2023-2026. Dalam mengukur kinerja pemerintah daerah maka indikator kinerja mempunyai peranan yang sangat penting. Indikator kinerja merupakan ukuran keberhasilan yang menggambarkan tingkat pencapaian suatu tujuan, sasaran dan program/kegiatan. Dengan adanya pencapaian indikator kinerja, pemerintah daerah diharapkan dapat mengetahui prestasinya secara obyektif dalam periode tertentu, sehingga setiap program dan kegiatan harus mempunyai indikator kinerja yang terukur dan konkrit serta mendukung permasalahan, isu strategis dan pencapaian visi dan misi kepala daerah terpilih.

Selanjutnya berdasarkan Rencana Pemerintah Kabupaten (RPK) Bireuen Tahun 2023-2026 dan target di RKPA disepakati target indikator makro pembangunan Aceh Tahun 2024 yang meliputi Pertumbuhan Ekonomi, Tingkat Penangguran Terbuka (TPT), Indeks Pembangunan Manusia (IPM), Rasio Gini dan Tingkat Kemiskinan seperti pada Tabel 6.1.

Tabel 6.1

Penetapan Indikator Kinerja Makro Kabupaten Bireuen Tahun 2024

No	Bidang Urusan/Indikator	Satuan	Capaian Awal 2022	Target RPK 2023-2026	Target dalam RKPA 2024	Target RKPK 2024
1	2	3	4	5	6	7
A	Indikator Makro Pembangunan					
1	Indeks Pembangunan Manusia	Indeks	73,16	73,1	73,1	73,3
2	Persentase Penduduk Miskin	Persen	12,51	11,75	11,75	11,75
3	Persentase Tingkat Pengangguran Terbuka	Persen	4,2	3,65	3,65	3,65
4	Pertumbuhan Ekonomi	Persen	4,31	4,8	4,6	4,8
5	PDRB per kapita	Rp. (Juta)	24,37	25,31	Na	25,31
6	Indeks Gini	Indeks	0,275	0,287	Na	0,271

Penetapan indikator kinerja daerah bertujuan untuk memberi gambaran tentang ukuran keberhasilan pencapaian tujuan dan sasaran Kabupaten Bireuen Tahun 2024 yang ditetapkan menjadi Indikator Kinerja Utama (IKU) daerah. Penetapan IKU daerah disajikan pada Tabel

6.2. Tabel ini memuat berbagai indikator kinerja berdasarkan 3 (tiga) aspek yaitu aspek kesejahteraan masyarakat, aspek pelayanan umum, dan aspek daya saing daerah. Indikator kinerja utama (IKU) Pemerintah Kabupaten Bireuen dapat dilihat pada tabel yang tersaji di bawah ini :

Tabel 6.2
Penetapan Indikator Kinerja Utama Kabupaten Bireuen Tahun 2024

No	Bidang Urusan/Indikator	Satuan	Capaian Awal 2022	Target 2024
1	2	3	4	6
1	Indeks Penerapan Syariat Islam	Persen	74	90
2	Tingkat Pelanggaran Syariat Islam yang Diselesaikan	Persen	100	100
3	Persentase Tipe Dayah yang Naik Kelas	Persen	22,5	41,3
4	Jumlah Kearifan Lokal yang Dilestarikan	Adat	18	18
5	Indeks Reformasi Birokrasi	Indeks	CC	B
6	Opini BPK	WDP/ WTP	WTP	WTP
7	Level Maturitas SPIP Terintegrasi	Level	2	2
8	Tingkat Akuntabilitas Kinerja	Kategori	CC	B
9	Indeks SPBE	Indeks	2,1	2,26
10	Persentase Pembangunan Infrastruktur Berwawasan Lingkungan	Persen	66,67	78,33
11	Tingkat Capaian SPM Layanan Dasar Sanitasi, Air Minum dan Perumahan	Persen	58,33	76,67
12	Persentase Jalan dalam Kondisi Mantap	Persen	58,37	62,94
13	Persentase Kesesuaian Usulan Pemanfaatan Ruang dengan Rekomendasi yang Dikeluarkan	Persen	97,2	98,50
14	Indeks Kualitas Lingkungan Hidup	Persen	69,84	72,43
15	Indeks Resiko Bencana	Indeks	164	160
16	Persentase Kontribusi Sektor Pertanian, Kehutanan dan Perikanan terhadap PDRB	Persen	33,86	33,89
17	Kontribusi Sektor Perdagangan Besar dan Eceran; Reparasi Mobil dan Sepeda Motor terhadap PDRB	Persen	21,58	22,15
18	Kontribusi Sektor Industri Pengolahan terhadap PDRB	Persen	1,53	1,78
19	Persentase PAD terhadap Pendapatan Daerah	Persen	9,42	9,83
20	Jumlah Destinasi Wisata	Destinasi	63	70
21	Indeks Desa Membangun	Indeks	0,624	0,665
22	Jumlah Peningkatan Investasi	Milyar Rupiah	559	64,32
23	Laju Inflasi	Persen	5,37	1-3
24	Rata-rata Lama Sekolah	Tahun	9,31	9,32
25	Harapan Lama Sekolah	Tahun	14,86	15,1
26	Angka Harapan Hidup	Tahun	71,48	72,46

No	Bidang Urusan/Indikator	Satuan	Capaian Awal 2022	Target 2024
27	Persentase Pemuda Berprestasi	Persen	0,26*	0,86
28	Indeks Pembangunan Olah Raga	Indeks	0,261	0,427
29	Indeks Pemberdayaan Gender	Indeks	58,16	58,27
30	Kabupaten Layak Anak	Peringkat	Pratama	Nindya
31	Indeks Daya Saing Daerah	Indeks	2,9	3,15
32	Persentase Capaian Standar Pelayanan Minimal (SPM) Bidang Sosial	Persen	85,74	87,00
33	Pencapaian Skor Pola Pangan Harapan (PPH)	Skor	79,4	88,77
34	Tingkat Partisipasi Angkatan Kerja	Persen	64,39	68,37
35	Indeks Kasus Keamanan dan Ketertiban	Indeks	0,78	<1
36	Persentase Konflik yang Diselesaikan	Persen	55,55	65
37	Tingkat Partisipasi Masyarakat dalam Pemilihan Umum	Persen	77,91	80

Penetapan Indikator Kinerja Daerah merupakan tolok ukur keberhasilan perangkat daerah yang menjadi dasar penilaian dalam evaluasi kinerja dan juga dasar dalam penilaian keberhasilan atau kegagalan pencapaian tujuan dan sasaran perangkat daerah. Selain itu juga melakukan monitoring, evaluasi dan supervisi atas perkembangan/kemajuan kinerja. seelain itu, indikator kinerja daerah juga memuat indikator kinerja daerah terhadap capaian kinerja penyelenggaraan urusan pemerintahan Kabupaten Bireuen baik tingkat dampak (impact) maupun tingkat hasil (outcome), yang meliputi aspek kesejahteraan masyarakat dan aspek pelayanan umum sebagaimana disajikan pada tabel di bawah ini.

Tabel 6.3
Penetapan Indikator Kinerja Daerah Kabupaten Bireuen Tahun 2024

No	Bidang Urusan/ Indikator	Capaian Awal 2022	Target 2024	Perangkat Daerah
1	2	3	4	5
A	Aspek Kesejahteraan Masyarakat			
1	Jumlah PDRB Sektor Pertanian	3,1 Triliun Rupiah	3,3 Triliun Rupiah	Dinas Pertanian dan Perkebunan
2	APM Pendidikan Dasar 9 Tahun	91,21 Persen	92 Persen	Dinas Pendidikan dan Kebudayaan
3	Capaian Standar Pelayanan Minimal Bidang Kesehatan	16,67 Persen	33,33 Persen	Dinas Kesehatan
4	Persentase Pencari Kerja yang telah ditempatkan	100 Persen	63 Persen	Dinas Tenaga Kerja dan Transmigrasi
5	Persentase PSKS yang difasilitasi	85,71 Persen	88,71 Persen	Dinas Sosial
B	Aspek Pelayanan Umum			
	Pendidikan			
7	Persentase Jumlah Guru yang Berkompetensi	66,57 Persen	69,64 Persen	Dinas Pendidikan dan Kebudayaan

No	Bidang Urusan/ Indikator	Capaian Awal 2022	Target 2024	Perangkat Daerah
1	2	3	4	5
Kesehatan				
8	Persentase Puskesmas dengan Jenis Tenaga Kesehatan Sesuai Standar	100 Persen	100 Persen	Dinas Kesehatan
9	Persentase Sarana Sediaan Farmasi, Alat Kesehatan, dan Makanan Minuman yang Mendapatkan Izin	275 unit	442 unit	Dinas Kesehatan
10	Jumlah UKBM yang Aktif	1.972 UKBM	1.123 UKBM	Dinas Kesehatan
11	Capaian Standar Pelayanan Minimal Bidang Kesehatan	80,93 Persen	100 Persen	Rumah Sakit Umum Daerah dr. Fauziah Bireuen
12	Persentase Pemerataan dan Peningkatan Kompetensi Serta Kualifikasi Sumber Daya Manusia Kesehatan	119,5 Persen	100 Persen	Rumah Sakit Umum Daerah dr. Fauziah Bireuen
Pekerjaan Umum dan Penataan Ruang				
13	Persentase Jaringan Irigasi dalam Kondisi Baik	25,02 Persen	27,76 Persen	Dinas Pekerjaan Umum dan Penataan Ruang
14	Cakupan Akses Air Minum	87,19 Persen	89 Persen	Dinas Pekerjaan Umum dan Penataan Ruang
15	Cakupan Akses Sanitasi Layak	88,06 Persen	89 Persen	Dinas Pekerjaan Umum dan Penataan Ruang
16	Persentase Saluran Drainase Perkotaan dalam Kondisi Baik	71,76 Persen	72,10 Persen	Dinas Pekerjaan Umum dan Penataan Ruang
17	Persentase Bangunan yang Terbangun	31,66 Persen	33,33 Persen	Dinas Pekerjaan Umum dan Penataan Ruang
18	Persentase Gedung dan Lingkungannya yang Terpelihara	15 Persen	18 Persen	Dinas Pekerjaan Umum dan Penataan Ruang
19	Persentase Jalan dalam Kondisi Baik	54,39 Persen	56,02 Persen	Dinas Pekerjaan Umum dan Penataan Ruang
20	Persentase Tenaga Operator/ Teknisi/ Analisis yang Memiliki Sertifikasi Kompetensi	2,51 persen	5,55 Persen	Dinas Pekerjaan Umum dan Penataan Ruang
21	Adanya Kesesuaian Dokumen Pelaksanaan dengan Perencanaan Penataan Ruang	Sesuai	Sesuai	Dinas Pekerjaan Umum dan Penataan Ruang
Perumahan Rakyat dan Kawasan Permukiman				
22	Jumlah Rumah Korban Bencana yang Ditangani	2 Unit	24 Unit	Dinas Perumahan Rakyat dan Kawasan Permukiman
23	Luas Permukiman Kumuh yang Ditangani	90,39 Hektar*	20 Hektar	Dinas Perumahan Rakyat dan Kawasan Permukiman

No	Bidang Urusan/ Indikator	Capaian Awal 2022	Target 2024	Perangkat Daerah
1	2	3	4	5
24	Persentase Kawasan Kumuh	8,63 persen	8,63 persen	Dinas Perumahan Rakyat dan Kawasan Permukiman
25	Persentase Kawasan Perumahan dengan Kondisi PSU yang Layak	33,33 Persen	33,33 Persen	Dinas Perumahan Rakyat dan Kawasan Permukiman
Ketentraman dan Ketertiban Umum				
26	Persentase Bencana yang Tertangani	100 Persen	100 Persen	Badan Penanggulangan Bencana Daerah
27	Persentase Layanan Pencegahan, Penyelamatan dan Pengendalian Kebakaran.	100 Persen	100 Persen	Badan Penanggulangan Bencana Daerah
28	Persentase Jumlah Kasus Pelanggaran Qanun yang Diselesaikan	100 Persen	100 Persen	Satuan Polisi Pamong Praja dan Wilayahul Hisbah
29	Persentase Peningkatan Pemahaman Terhadap Penguatan Ideologi Pancasila dan Karakter Kebangsaan	84,71 Persen	95 Persen	Badan Kesatuan Bangsa dan Politik
30	Persentase Peserta Partai Politik yang Memahami Mekanisme Pengelolaan Partai	41,23 Persen	87 Persen	Badan Kesatuan Bangsa dan Politik
31	Persentase Ormas yang Mendapatkan Pembinaan dan Pengawasan	92 Persen	95 Persen	Badan Kesatuan Bangsa dan Politik
32	Fasilitasi FKUB Kabupaten	Ada	Ada	Badan Kesatuan Bangsa dan Politik
33	Persentase Ancaman/Deteksi Dini Konflik yang Tertangani	87,5 Persen	82 Persen	Badan Kesatuan Bangsa dan Politik
Sosial				
34	Persentase Penanganan Warga Migran Korban Tindak Kekerasan yang Ditangani	0 Persen	100 Persen	Dinas Sosial
35	Persentase Penyandang Rehabilitasi Sosial yang Ditangani	3,24 persen	43,08 Persen	Dinas Sosial
36	Persentase Masyarakat yang Diberikan Jaminan Sosial	65,07 persen	84,65 Persen	Dinas Sosial
37	Persentase Korban Bencana yang Ditangani	100 persen	100 Persen	Dinas Sosial
38	Persentase Lokasi Taman Makam Pahlawan yang Dikelola	100 persen	100 Persen	Dinas Sosial

No	Bidang Urusan/ Indikator	Capaian Awal 2022	Target 2024	Perangkat Daerah
1	2	3	4	5
Urusan Wajib Non Pelayanan Dasar				
Tenaga Kerja				
39	Persentase Jumlah Lulusan Pelatihan yang Memiliki Kompetensi	40,97 persen	42 Persen	Dinas Tenaga Kerja dan Transmigrasi
40	Persentase Perusahaan yang Difasilitasi	9,6 persen	12 Persen	Dinas Tenaga Kerja dan Transmigrasi
Pemberdayaan Perempuan dan Perlindungan Anak				
41	Persentase Organisasi Wanita yang Aktif	69,23 Persen	76 Persen	Dinas Pemberdayaan Masyarakat dan Gampong, Perempuan dan KB
42	Persentase Kasus Kekerasan Perempuan yang Tertangani	100 Persen	100 Persen	Dinas Pemberdayaan Masyarakat dan Gampong, Perempuan dan KB
43	Persentase Desa yang Dibina BKMT	2,79 Persen	2,79 Persen	Dinas Pemberdayaan Masyarakat dan Gampong, Perempuan dan KB
44	Persentase Gampong Layak Anak	49,26 Persen	52 Persen	Dinas Pemberdayaan Masyarakat dan Gampong, Perempuan dan KB
45	Persentase Kasus Kekerasan Anak yang Tertangani	100 Persen	100 Persen	Dinas Pemberdayaan Masyarakat dan Gampong, Perempuan dan KB
Pangan				
46	Persentase Ketersediaan Pangan Utama (Beras)	103 Persen	105 Persen	Dinas Pangan, Kelautan dan Perikanan
47	Persentase KWT Aktif	17,19 Persen	77 Persen	Dinas Pangan, Kelautan dan Perikanan
48	Persentase Penanganan Desa yang Terindikasi Rawan Pangan	5,88 Persen	16 Persen	Dinas Pangan, Kelautan dan Perikanan
49	Persentase Pangan Segar yang Aman dikonsumsi di Kab. Bireuen	88,3 Persen	89 Persen	Dinas Pangan, Kelautan dan Perikanan
Pertanahan				
50	Persentase Pengadaan Tanah yang Dikoordinasikan	100 Persen	100 Persen	Dinas Pertanahan
51	Jumlah Kasus Sengketa Tanah Garapan yang Tertangani	1 kasus	1 kasus	Dinas Pertanahan

No	Bidang Urusan/ Indikator	Capaian Awal 2022	Target 2024	Perangkat Daerah
1	2	3	4	5
52	Persentase Tanah Terlantar dan Absentee yang Diredistribusi	36,84	67,82 Persen	Dinas Pertanahan
53	Persentase Kawasan yang Sesuai dengan Peruntukannya	0 Persen	50 Persen	Dinas Pertanahan
54	Persentase Tanah yang Bersertifikat	28,30 Persen	41,54 Persen	Dinas Pertanahan
55	Adanya Aplikasi Sistem Informasi Pertanahan	Tidak Ada	Ada	Dinas Pertanahan
56	Persentase Kasus Konflik dan Sengketa yang Ditangani	100 Persen	100 Persen	Dinas Pertanahan
Lingkungan Hidup				
57	Indeks Kualitas Air	60 Persen	63,36 Persen	Dinas Lingkungan Hidup dan Kehutanan
58	Persentase RTH yang Ditangani	2,71 Persen	12,12 Persen	Dinas Lingkungan Hidup dan Kehutanan
59	Persentase Ketaatan Terhadap Izin Lingkungan dan Izin Perlindungan dan Pengelolaan Lingkungan Hidup (PPLH)	0 Persen*	25 Persen	Dinas Lingkungan Hidup dan Kehutanan
60	Persentase MHA yang Dibina	5,33 persen	13 Persen	Dinas Lingkungan Hidup dan Kehutanan
61	Jumlah Gampong Iklim	2 Gampong	6 Gampong	Dinas Lingkungan Hidup dan Kehutanan
62	Persentase Kasus Lingkungan Hidup yang Tertangani	100 Persen	100 Persen	Dinas Lingkungan Hidup dan Kehutanan
63	Persentase Timbulan Sampah yang Tertangani	36 Persen	55 Persen	Dinas Lingkungan Hidup dan Kehutanan
64	Tersedianya Dokumen Perencanaan Lingkungan Hidup	-	Ada	Dinas Lingkungan Hidup dan Kehutanan
Kependudukan dan Catatan Sipil				
65	Cakupan Pelayanan Dokumen Kependudukan	85,84 persen	90,20 Persen	Dinas Kependudukan dan Pencatatan Sipil
66	Cakupan Pencatatan, Penatausahaan dan Penerbitan Dokumen	91,1 Persen	100 Persen	Dinas Kependudukan dan Pencatatan Sipil
67	Tersedianya database kependudukan	Ada	Ada	Dinas Kependudukan dan Pencatatan Sipil
68	Tersedianya Profil Kependudukan	Ada	Ada	Dinas Kependudukan dan Pencatatan Sipil
Pemberdayaan Masyarakat Desa				
69	Adanya Fasilitasi Permasalahan Gampong dan Pendataan Gampong	Ada	Ada	Dinas Pemberdayaan Masyarakat dan Gampong, Perempuan dan KB

No	Bidang Urusan/ Indikator	Capaian Awal 2022	Target 2024	Perangkat Daerah
1	2	3	4	5
70	Persentase Desa yang Memiliki Administrasi Pemerintahan yang Baik	85,4 Persen	87 Persen	Dinas Pemberdayaan Masyarakat dan Gampong, Perempuan dan KB
71	Jumlah Lembaga Kemasyarakatan, Lembaga Adat dan Masyarakat Hukum Adat yang Aktif	4 Lembaga	5 Lembaga	Dinas Pemberdayaan Masyarakat dan Gampong, Perempuan dan KB
Pengendalian Penduduk dan Keluarga Berencana				
72	Adanya Ketersediaan Sistem Informasi Keluarga Penyuluhan, Advokasi Keluarga	Ada	Ada	Dinas Pemberdayaan Masyarakat dan Gampong, Perempuan dan KB
73	Persentase Akseptor KB	99,23 Persen	70 Persen	Dinas Pemberdayaan Masyarakat dan Gampong, Perempuan dan KB
74	Persentase Desa yang Memiliki Kelompok Tribina	75,86 Persen	9 Persen	Dinas Pemberdayaan Masyarakat dan Gampong, Perempuan dan KB
Perhubungan				
75	Indeks Kelancaran Lalu Lintas	0,49	0,53	Dinas Perhubungan
Komunikasi dan Informasi				
76	Nilai Keterbukaan Informasi Publik	78	87	Dinas Komunikasi, Informatika dan Persandian
77	Jumlah Aplikasi e-government yang digunakan SKPK	75 Aplikasi	80 Aplikasi	Dinas Komunikasi, Informatika dan Persandian
Koperasi dan Usaha Kecil Menengah				
78	Persentase Koperasi yang Aktif	73,46 Persen	75,47 Persen	Dinas Perdagangan, Perindustrian, Koperasi dan UKM
79	Persentase Pengurus Koperasi yang Mendapatkan Pelatihan Koperasi	19,23 Persen	70 Persen	Dinas Perdagangan, Perindustrian, Koperasi dan UKM
80	Persentase Jumlah UMKM yang Diberdayakan	0,56 persen	0,6 Persen	Dinas Perdagangan, Perindustrian, Koperasi dan UKM
81	Persentase Jumlah UMKM yang Naik Kelas	0 persen	0,03 Persen	Dinas Perdagangan, Perindustrian, Koperasi dan UKM

No	Bidang Urusan/ Indikator	Capaian Awal 2022	Target 2024	Perangkat Daerah
1	2	3	4	5
82	Persentase Jumlah KSP/USP Pola Syariah	6,16 persen	52,83 Persen	Dinas Perdagangan, Perindustrian, Koperasi dan UKM
83	Persentase Koperasi yang Mendapatkan Pengawasan	4,18 persen	20 Persen	Dinas Perdagangan, Perindustrian, Koperasi dan UKM
84	Persentase Koperasi yang Dinilai	10,47 persen	16 Persen	Dinas Perdagangan, Perindustrian, Koperasi dan UKM
Penanaman Modal				
85	Kebijakan Iklim Penanaman Modal	Ada	Ada	Dinas Penanaman Modal dan PTSP
86	Jumlah Penambahan Pelaku Investasi	264 Perusahaan	10 Pelaku Investasi	Dinas Penanaman Modal dan PTSP
87	Jumlah Pelaku Usaha yang Memperoleh Izin	2867 Pelaku Usaha	1.700 Pelaku Usaha	Dinas Penanaman Modal dan PTSP
88	Jumlah Perusahaan yang Menyampaikan LKPM	264 Perusahaan	90 Perusahaan	Dinas Penanaman Modal dan PTSP
89	Tersedianya Pengolahan Data Penanaman Modal Secara Elektronik	Ada	Ada	Dinas Penanaman Modal dan PTSP
Pemuda dan Olahraga				
90	Persentase Organisasi Pemuda yang Dibina	15 Persen	10 Persen	Dinas Pemuda, Olahraga dan Pariwisata
91	Jumlah Cabang Olahraga yang Dibina	35 Cabor	37 Cabor	Dinas Pemuda, Olahraga dan Pariwisata
92	Persentase Kepramukaan Aktif	100 Persen	100 Persen	Dinas Pemuda, Olahraga dan Pariwisata
Statistik				
93	Tersedianya Data Statistik Sektoral	Ada	Ada	Dinas Komunikasi, Informatika dan Persandian
Persandian				
94	Persentase Perangkat Daerah yang Telah Menggunakan Sandi dalam Komunikasi Perangkat Daerah.	4 Persen	50 Persen	Dinas Komunikasi, Informatika dan Persandian
Kebudayaan				
95	Persentase Karya Budaya yang Direvitalisasi	17,46 Persen	84,62 Persen	Dinas Pendidikan dan Kebudayaan
96	Persentase Kelompok Kesenian yang Dibina	26,31 persen	74 Persen	Dinas Pendidikan dan Kebudayaan

No	Bidang Urusan/ Indikator	Capaian Awal 2022	Target 2024	Perangkat Daerah
1	2	3	4	5
97	Persentase Pelestarian dan Pengembangan Peninggalan Budaya yang Tertangani	12,50 Persen	20,24 Persen	Dinas Pendidikan dan Kebudayaan
98	Persentase Museum yang Dikelola	100 Persen	100 Persen	Dinas Pendidikan dan Kebudayaan
Perpustakaan				
99	Jumlah Pengunjung Perpustakaan	3.470 orang	8.173 Orang	Dinas Perpustakaan Dan Kearsipan
Kearsipan				
100	Persentase Perangkat Daerah yang Mengelola Arsip Secara Baku	11,53 persen	25 Persen	Dinas Perpustakaan Dan Kearsipan
Pariwisata				
101	Persentase Destinasi Wisata dalam Kondisi Baik	9,5 Persen	21,43 Persen	Dinas Pemuda, Olah Raga dan Pariwisata
102	Cakupan Peningkatan Promosi Wisata	66,67 Persen	70 Persen	Dinas Pemuda, Olah Raga dan Pariwisata
103	Persentase Pelaku Ekonomi Kreatif yang Mendapatkan Pembinaan	83 Persen	85 Persen	Dinas Pemuda, Olah Raga dan Pariwisata
Pertanian				
104	Persentase Rata-rata Peningkatan Produksi Tanaman Pangan (Pajale) dan Tanaman Perkebunan (Kelapa, Karet dan Kakao)	0,22 Persen	3 Persen	Dinas Pertanian dan Perkebunan
105	Persentase Penanggulangan Luas Serangan OPT dan DPI	100 Persen	100 Persen	Dinas Pertanian dan Perkebunan
106	Cakupan Bina Kelompok Tani	100 Persen	100 Persen	Dinas Pertanian dan Perkebunan
107	Persentase Rata-rata Peningkatan Populasi Ternak	0,0025 persen	3 Persen	Dinas Peternakan dan Kesehatan Hewan
108	Peningkatan Produksi HPT	-99,77 persen	2,5 Persen	Dinas Peternakan dan Kesehatan Hewan
109	Persentase Kasus Penyakit Hewan yang Tertangani	100 persen	100 Persen	Dinas Peternakan dan Kesehatan Hewan
Perdagangan				
110	Terkendalnya Harga Barang Kebutuhan Pokok dan Barang Penting	Ya	Ya	Dinas Perdagangan, Perindustrian, Koperasi dan UKM
111	Persentase UTTP yang Telah Ditera	74 persen	78 Persen	Dinas Perdagangan, Perindustrian, Koperasi dan UKM
112	Persentase Produk Unggulan Daerah yang Dipromosikan	22,22 Persen	55,55 Persen	Dinas Perdagangan, Perindustrian, Koperasi dan UKM

No	Bidang Urusan/ Indikator	Capaian Awal 2022	Target 2024	Perangkat Daerah
1	2	3	4	5
113	Persentase Peningkatan Perusahaan Memiliki Perizinan dan Pendaftaran	0 Persen*	5,26 Persen	Dinas Perdagangan, Perindustrian, Koperasi dan UKM
114	Persentase Pengelolaan Sarana Perdagangan yang Berfungsi	84,62 persen	86 persen	Dinas Perdagangan, Perindustrian, Koperasi dan UKM
Perindustrian				
115	Persentase Pelaku Industri yang Difasilitasi	7,57 Persen*	15,17 Persen	Dinas Perdagangan, Perindustrian, Koperasi dan UKM
116	Tersedianya Data Industri dalam Sistem Informasi Industri Nasional (SINAS)	Ada	Ada	Dinas Perdagangan, Perindustrian, Koperasi dan UKM
Transmigrasi				
117	Persentase Tahapan Pencadangan Tanah Kawasan Transmigrasi	0 persen	50 Persen	Dinas Tenaga Kerja dan Transmigrasi
118	Persentase SP yang Aktif	42,85 Persen	42,85 Persen	Dinas Tenaga Kerja dan Transmigrasi
119	Persentase KK Mandiri	42,38 persen	47,76 Persen	Dinas Tenaga Kerja dan Transmigrasi
Perikanan				
120	Jumlah Produksi Perikanan Tangkap	13.253 Ton	14.000 Ton	Dinas Pangan, Kelautan dan Perikanan
121	Jumlah Produksi Perikanan Budidaya	13599,92 Ton	14.500 Ton	Dinas Pangan, Kelautan dan Perikanan
122	Persentase Pengendalian dan Pengawasan Sumberdaya Kelautan dan Perikanan	0 Persen	65 Persen	Dinas Pangan, Kelautan dan Perikanan
123	Jumlah Produksi Ikan Olahan	1400 Ton	350 Ton	Dinas Pangan, Kelautan dan Perikanan
Urusan Penunjang Fungsi Pemerintahan				
Administrasi Pemerintahan				
Sekretariat Daerah				
124	Rata-rata Capaian Kinerja Pemerintahan dan Kesejahteraan Rakyat	100 Persen	100 Persen	Sekretariat Daerah
125	Rata-rata Capaian Kinerja Perekonomian dan Pembangunan	100 Persen	97,5 Persen	Sekretariat Daerah
Sekretariat DPRK				
126	Terintegrasi Program-program DPRD untuk Melaksanakan Fungsi	Ada	Ada	Sekretariat DPRK

No	Bidang Urusan/ Indikator	Capaian Awal 2022	Target 2024	Perangkat Daerah
1	2	3	4	5
	Pengawasan, Pembentukan Perda dan Anggaran ke dalam Dokumen Perencanaan dan Dokumen Anggaran Setwan DPRD			
Kecamatan Samalanga				
127	Persentase Urusan Pemerintahan yang Dilimpahkan Kepada Camat yang Dilaksanakan	80 Persen	100 Persen	Kecamatan Samalanga
128	Persentase Lembaga Ekonomi Masyarakat yang Aktif di Kecamatan	45 Persen	97 Persen	Kecamatan Samalanga
129	Cakupan Penyelenggaraan Pemerintah Umum	75 Persen	100 Persen	Kecamatan Samalanga
130	Persentase Desa yang Menerapkan Perencanaan dan Pelaporan yang Berbasis Elektronik	80 Persen	100 Persen	Kecamatan Samalanga
Kecamatan Simpang Mamplam				
131	Persentase Urusan Pemerintahan yang Dilimpahkan Kepada Camat yang Dilaksanakan	100 Persen	100 Persen	Kecamatan Simpang Mamplam
132	Persentase Lembaga Ekonomi Masyarakat yang Aktif di Kecamatan	75 Persen	75 Persen	Kecamatan Simpang Mamplam
133	Cakupan Penyelenggaraan Pemerintah Umum	100 Persen	100 Persen	Kecamatan Simpang Mamplam
134	Persentase Desa yang Menerapkan Perencanaan dan Pelaporan yang Berbasis Elektronik	100 Persen	100 Persen	Kecamatan Simpang Mamplam
Kecamatan Pandrah				
135	Persentase Urusan Pemerintahan yang Dilimpahkan Kepada Camat yang Dilaksanakan	100 Persen	100 Persen	Kecamatan Pandrah
136	Persentase Lembaga Ekonomi Masyarakat yang Aktif di Kecamatan	100 Persen	100 Persen	Kecamatan Pandrah
137	Cakupan Penyelenggaraan Pemerintah Umum	100 Persen	100 Persen	Kecamatan Pandrah
138	Persentase Desa yang Menerapkan Perencanaan dan Pelaporan yang Berbasis Elektronik	100 Persen	100 Persen	Kecamatan Pandrah

No	Bidang Urusan/ Indikator	Capaian Awal 2022	Target 2024	Perangkat Daerah
1	2	3	4	5
Kecamatan Jeunieb				
139	Persentase Urusan Pemerintahan yang Dilimpahkan Kepada Camat yang Dilaksanakan	100 Persen	100 Persen	Kecamatan Jeunieb
140	Persentase Lembaga Ekonomi Masyarakat yang Aktif di Kecamatan	23,26 Persen	92 Persen	Kecamatan Jeunieb
141	Cakupan Penyelenggaraan Pemerintah Umum	100 Persen	100 Persen	Kecamatan Jeunieb
142	Persentase Desa yang Menerapkan Perencanaan dan Pelaporan yang Berbasis Elektronik	100 Persen	100 Persen	Kecamatan Jeunieb
Kecamatan Peulimbang				
143	Persentase Urusan Pemerintahan yang Dilimpahkan Kepada Camat yang Dilaksanakan	100 Persen	100 Persen	Kecamatan Peulimbang
144	Persentase Lembaga Ekonomi Masyarakat yang Aktif di Kecamatan	100 Persen	100 Persen	Kecamatan Peulimbang
145	Cakupan Penyelenggaraan Pemerintah Umum	100 Persen	100 Persen	Kecamatan Peulimbang
146	Persentase Desa yang Menerapkan Perencanaan dan Pelaporan yang Berbasis Elektronik	100 Persen	100 Persen	Kecamatan Peulimbang
Kecamatan Peudada				
147	Persentase Urusan Pemerintahan yang Dilimpahkan Kepada Camat yang Dilaksanakan	100 Persen	100 Persen	Kecamatan Peudada
148	Persentase Lembaga Ekonomi Masyarakat yang Aktif di Kecamatan	92,29 Persen	95,24 Persen	Kecamatan Peudada
149	Cakupan Penyelenggaraan Pemerintah Umum	100 Persen	100 Persen	Kecamatan Peudada
150	Persentase Desa yang Menerapkan Perencanaan dan Pelaporan yang Berbasis Elektronik	100 Persen	100 Persen	Kecamatan Peudada
Kecamatan Jeumpa				
151	Persentase Urusan Pemerintahan yang Dilimpahkan Kepada Camat yang Dilaksanakan	100 Persen	100 Persen	Kecamatan Jeumpa
152	Persentase Lembaga Ekonomi Masyarakat yang Aktif di Kecamatan	56 Persen	90 Persen	Kecamatan Jeumpa

No	Bidang Urusan/ Indikator	Capaian Awal 2022	Target 2024	Perangkat Daerah
1	2	3	4	5
153	Cakupan Penyelenggaraan Pemerintah Umum	100 Persen	100 Persen	Kecamatan Jeumpa
154	Persentase Desa yang Menerapkan Perencanaan dan Pelaporan yang Berbasis Elektronik	100 Persen	100 Persen	Kecamatan Jeumpa
Kecamatan Kota Juang				
155	Persentase Urusan Pemerintahan yang Dilimpahkan Kepada Camat yang Dilaksanakan	100 Persen	100 Persen	Kecamatan Kota Juang
156	Persentase Lembaga Ekonomi Masyarakat yang Aktif di Kecamatan	61 Persen	82 Persen	Kecamatan Kota Juang
157	Cakupan Penyelenggaraan Pemerintah Umum	100 Persen	100 Persen	Kecamatan Kota Juang
158	Persentase Desa yang Menerapkan Perencanaan dan Pelaporan yang Berbasis Elektronik	100 Persen	100 Persen	Kecamatan Kota Juang
Kecamatan Kuala				
159	Persentase Urusan Pemerintahan yang Dilimpahkan Kepada Camat yang Dilaksanakan	100 Persen	100 Persen	Kecamatan Kuala
160	Persentase Lembaga Ekonomi Masyarakat yang Aktif di Kecamatan	75 Persen	90 Persen	Kecamatan Kuala
161	Cakupan Penyelenggaraan Pemerintah Umum	100 Persen	100 Persen	Kecamatan Kuala
162	Persentase Desa yang Menerapkan Perencanaan dan Pelaporan yang Berbasis Elektronik	100 Persen	100 Persen	Kecamatan Kuala
Kecamatan Juli				
163	Persentase Urusan Pemerintahan yang Dilimpahkan Kepada Camat yang Dilaksanakan	80 Persen	100 Persen	Kecamatan Juli
164	Persentase Lembaga Ekonomi Masyarakat yang Aktif di Kecamatan	66,67 Persen	82 Persen	Kecamatan Juli
165	Cakupan Penyelenggaraan Pemerintah Umum	100 Persen	100 Persen	Kecamatan Juli
166	Persentase Desa yang Menerapkan Perencanaan dan Pelaporan yang Berbasis Elektronik	100 Persen	100 Persen	Kecamatan Juli

No	Bidang Urusan/ Indikator	Capaian Awal 2022	Target 2024	Perangkat Daerah
1	2	3	4	5
Kecamatan Peusangan				
167	Persentase Urusan Pemerintahan yang Dilimpahkan Kepada Camat yang Dilaksanakan	100 Persen	100 Persen	Kecamatan Peusangan
168	Persentase Lembaga Ekonomi Masyarakat yang Aktif di Kecamatan	65 Persen	92 Persen	Kecamatan Peusangan
169	Cakupan Penyelenggaraan Pemerintah Umum	100 Persen	100 Persen	Kecamatan Peusangan
170	Persentase Desa yang Menerapkan Perencanaan dan Pelaporan yang Berbasis Elektronik	100 Persen	100 Persen	Kecamatan Peusangan
Kecamatan Jangka				
171	Persentase Urusan Pemerintahan yang Dilimpahkan Kepada Camat yang Dilaksanakan	100 Persen	100 Persen	Kecamatan Jangka
172	Persentase Lembaga Ekonomi Masyarakat yang Aktif di Kecamatan	67 Persen	100 Persen	Kecamatan Jangka
173	Cakupan Penyelenggaraan Pemerintah Umum	100 Persen	100 Persen	Kecamatan Jangka
174	Persentase Desa yang Menerapkan Perencanaan dan Pelaporan yang Berbasis Elektronik	100 Persen	100 Persen	Kecamatan Jangka
Kecamatan Peusangan Siblah Krueng				
175	Persentase Urusan Pemerintahan yang Dilimpahkan Kepada Camat yang Dilaksanakan	100 Persen	100 Persen	Kecamatan Peusangan Siblah Krueng
176	Persentase Lembaga Ekonomi Masyarakat yang Aktif di Kecamatan	29 Persen	92 Persen	Kecamatan Peusangan Siblah Krueng
177	Cakupan Penyelenggaraan Pemerintah Umum	100 Persen	100 Persen	Kecamatan Peusangan Siblah Krueng
178	Persentase Desa yang Menerapkan Perencanaan dan Pelaporan yang Berbasis Elektronik	100 Persen	100 Persen	Kecamatan Peusangan Siblah Krueng
Kecamatan Peusangan Selatan				
179	Persentase Urusan Pemerintahan yang Dilimpahkan Kepada Camat yang Dilaksanakan	100 Persen	100 Persen	Kecamatan Peusangan Selatan
180	Persentase Lembaga Ekonomi Masyarakat yang Aktif di Kecamatan	100 Persen	100 Persen	Kecamatan Peusangan Selatan

No	Bidang Urusan/ Indikator	Capaian Awal 2022	Target 2024	Perangkat Daerah
1	2	3	4	5
181	Cakupan Penyelenggaraan Pemerintah Umum	100 Persen	100 Persen	Kecamatan Peusangan Selatan
182	Persentase Desa yang Menerapkan Perencanaan dan Pelaporan yang Berbasis Elektronik	100 Persen	100 Persen	Kecamatan Peusangan Selatan
Kecamatan Kutablang				
183	Persentase Urusan Pemerintahan yang Dilimpahkan Kepada Camat yang Dilaksanakan	100 Persen	100 Persen	Kecamatan Kutablang
184	Persentase Lembaga Ekonomi Masyarakat yang Aktif di Kecamatan	100 Persen	100 Persen	Kecamatan Kutablang
185	Cakupan Penyelenggaraan Pemerintah Umum	100 Persen	100 Persen	Kecamatan Kutablang
186	Persentase Desa yang Menerapkan Perencanaan dan Pelaporan yang Berbasis Elektronik	100 Persen	100 Persen	Kecamatan Kutablang
Kecamatan Makmur				
187	Persentase Urusan Pemerintahan yang Dilimpahkan Kepada Camat yang Dilaksanakan	80 Persen	100 Persen	Kecamatan Makmur
188	Persentase Lembaga Ekonomi Masyarakat yang Aktif di Kecamatan	18,5 Persen	100 Persen	Kecamatan Makmur
189	Cakupan Penyelenggaraan Pemerintah Umum	90 Persen	100 Persen	Kecamatan Makmur
190	Persentase Desa yang Menerapkan Perencanaan dan Pelaporan yang Berbasis Elektronik	60 Persen	100 Persen	Kecamatan Makmur
Kecamatan Gandapura				
191	Persentase Urusan Pemerintahan yang Dilimpahkan Kepada Camat yang Dilaksanakan	100 Persen	100 Persen	Kecamatan Gandapura
192	Persentase Lembaga Ekonomi Masyarakat yang Aktif di Kecamatan	45 Persen	90 Persen	Kecamatan Gandapura
193	Cakupan Penyelenggaraan Pemerintah Umum	100 Persen	100 Persen	Kecamatan Gandapura
194	Persentase Desa yang Menerapkan Perencanaan dan Pelaporan yang Berbasis Elektronik	100 Persen	100 Persen	Kecamatan Gandapura

No	Bidang Urusan/ Indikator	Capaian Awal 2022	Target 2024	Perangkat Daerah
1	2	3	4	5
Pengawasan				
195	Persentase Tindak Lanjut Temuan	69,92 persen	90 Persen	Inspektorat Kabupaten
196	Persentase Perangkat Daerah yang Mendapat Pendampingan	100 Persen	100 Persen	Inspektorat Kabupaten
Perencanaan				
197	Tersedianya Dokumen Perencanaan yang Ditetapkan dengan Perda/Perkada	Ada	Ada	Badan Perencanaan Pembangunan Daerah
198	Persentase Konsistensi Program Antara RPJM dengan APBK	80,16 Persen	100 Persen	Badan Perencanaan Pembangunan Daerah
Kuangan				
199	Persentase Realisasi Kinerja Keuangan Daerah	95,70 persen	96 Persen	Badan Pengelolaan Keuangan Daerah
200	Persentase Peningkatan Manajemen Aset Daerah	95,72 persen	100 Persen	Badan Pengelolaan Keuangan Daerah
201	Persentase Realisasi PAD	106,84 persen	100 Persen	Badan Pengelolaan Keuangan Daerah
Penelitian dan Pengembangan				
202	Persentase SKPK yang Melaksanakan Penelitian dan Pengembangan	100 Persen	100 Persen	Badan Perencanaan Pembangunan Daerah
Kepegawaian serta Pendidikan dan Pelatihan				
203	Persentase Tata Kelola Kepegawaian Sesuai Manajemen ASN	95,81 Persen	96 Persen	Badan Kepegawaian dan Pengembangan SDM
204	Persentase Pejabat ASN yang Telah Mengikuti Pendidikan dan Pelatihan Struktural	23,32 Persen	34,15 Persen	Badan Kepegawaian dan Pengembangan SDM
Keistimewaan Aceh				
Syariat Islam				
205	Jumlah Gampong yang Mengadakan Pengajian Rutin	609 Gampong	609 Gampong	Dinas Syariat Islam
Adat Istiadat Aceh				
206	Jumlah Urusan Pemerintah yang Menggunakan Kearifan Lokal	5 Urusan	8 Urusan	Sekretariat Majelis Adat Aceh
Peran Ulama Aceh				
207	Persentase Sidang yang Menghasilkan Keputusan	40 Persen	50 Persen	Sekretariat Majelis Permusyawaratan Ulama
Pendidikan Khusus Aceh				
208	Jumlah Dayah Terakreditasi	157 Dayah	164 Dayah	Dinas Pendidikan Dayah

No	Bidang Urusan/ Indikator	Capaian Awal 2022	Target 2024	Perangkat Daerah
1	2	3	4	5
209	Persentase Sekolah yang Menerapkan Pendidikan Berkarakter	48,24 Persen	77,87 Persen	Sekretariat Majelis Pendidikan Aceh
Zakat dan Infaq Aceh				
210	Jumlah Mustahik	6.262 Orang	8.304 Orang	Sekretariat Baitul Mal

* = Capaian tahun 2021

BAB VII
PENUTUP

BAB VII

PENUTUP

Rencana Kerja Pembangunan Kabupaten (RKPK) Bireuen Tahun 2024 merupakan pelaksanaan tahun kedua dari pelaksanaan Rencana Pembangunan Kabupaten Bireuen Tahun 2023-2026 yang memuat kebijakan umum dan prioritas pembangunan, rancangan kerangka ekonomi daerah, rencana kerja dan pendanaannya yang bersifat indikatif, serta mempunyai kedudukan yang strategis dalam penyelenggaraan Pemerintah Kabupaten Bireuen. Perencanaan pembangunan tahun 2024 ini diharapkan menjadi pijakan yang kokoh dalam mencapai target-target pembangunan Jangka Menengah Kabupaten Bireuen Tahun 2023-2026.

RKPK Bireuen Tahun 2024 dalam penyusunannya juga mempertimbangkan beberapa hal sebagai berikut :

- 1) Berdasarkan evaluasi pelaksanaan RKPK Bireuen tahun sebelumnya;
- 2) Disepakati dalam forum musrenbang diberbagai tingkatan pelaksanaan;
- 3) Dapat diukur (*accountable*) dan dilengkapi dengan indikator kinerja hasil;
- 4) Dilengkapi dengan pendanaan yang menunjukkan prakiraan maju secara logis.

Berdasarkan uraian diatas, dan dalam rangka menjamin terlaksananya kegiatan-kegiatan tersebut serta untuk terwujudnya sinergitas kinerja pembangunan semua pihak yang terkait, maka ditetapkan kaidah-kaidah pelaksanaan sebagai berikut :

1. Partisipasi masyarakat dalam proses penyusunan rencana pembangunan melalui forum Penyelenggaraan Musyawarah Perencanaan Pembangunan (Musrenbang) ditujukan untuk mengakomodasi aspirasi dan kepentingan masyarakat.
2. Seluruh SKPK Bireuen berkewajiban untuk melaksanakan program-program dan kegiatan-kegiatan yang telah ditetapkan dalam Rancangan RKPK Tahun 2024, secara sinergitas dan terintegrasi. Berkaitan dengan pendanaan pembangunan, peran serta kontribusi masyarakat dan dunia usaha perlu terus digali dan didorong untuk dapat berperan serta secara maksimal dan sekaligus berperan sebagai pengawas pelaksanaan pembangunan;
3. Sebagai acuan resmi bagi Pemerintah Kabupaten dan Dewan Perwakilan Rakyat Kabupaten Bireuen dalam rangka menyusun Rancangan Anggaran Pendapatan dan Belanja Kabupaten (RAPBK) Bireuen, dan juga sebagai acuan dan pedoman bagi Satuan Kerja Perangkat Kabupaten (SKPK) dalam melaksanakan tugas-tugas pemerintahan umum, penyusunan kebijakan, kerangka regulasi dan pelayanan umum dalam APBK Bireuen Tahun 2024 Untuk menjamin konsistensi, sinergitas, harmonisasi, integrasi, efektivitas dan efisiensi pelaksanaan serta dalam rangka koordinasi perencanaan

program dan kegiatan pembangunan Bireuen, setiap SKPK Bireuen perlu menyesuaikan Rencana Kerja Perangkat (Renja) SKPK Tahun 2024 sebagai penjabaran dari Rencana Strategis (Renstra) SKPK kedalam Rencana Kerja dan Anggaran (RKA) APBK Bireuen.

4. Untuk menjaga efektifitas pelaksanaan program, setiap SKPK melakukan pemantauan pelaksanaan kegiatan, melakukan tindakan koreksi yang diperlukan dan melaporkan hasil-hasil pemantauan secara berkala 3 (tiga) bulanan kepada Bupati sesuai dengan ketentuan peraturan perundang-undangan.
5. Pada akhir tahun anggaran 2024, setiap Kepala SKPK Bireuen wajib melakukan evaluasi kinerja pelaksanaan rencana pembangunan/ kegiatan tahun anggaran 2024 meliputi evaluasi pencapaian sasaran kegiatan yang telah ditetapkan dengan rencana alokasi anggaran dan kesesuaian dengan ketentuan peraturan perundang-undangan yang berlaku, dan Kepala Bappeda menyusun evaluasi rencana pembangunan berdasarkan hasil evaluasi dari para Kepala SKPK, dan hasil evaluasi ini menjadi bahan bagi penyusunan Rencana Kerja Pemerintah Kabupaten Bireuen untuk periode berikutnya.
6. RKPK merupakan bahan evaluasi kinerja penyelenggaraan pemerintahan daerah, penyalarsan prioritas pembangunan dan sinergitas perencanaan pembangunan antar sektor, antar wilayah, dan antar tingkat pemerintah serta menjadi pedoman dalam penyusunan Rancangan KUA- PPAS.

Dalam rangka pencapaian tujuan dan sasaran kabupaten, program dan kegiatan yang direncanakan dalam RKPK tahun 2024, seluruh jajaran perangkat daerah hendaknya menerapkan prinsip-prinsip efisien, efektif, transparan, akuntabel dan partisipatif dalam melaksanakan kegiatannya dengan tetap memperhatikan tugas dan tanggung jawab masing- masing SKPK.

Bireuen, 10 Juli 2023

Pj. BUPATTBIREUEN

AULIA SOFYAN

BAB VII

PENUTUP

Rencana Kerja Pembangunan Kabupaten (RKPK) Bireuen Tahun 2024 merupakan pelaksanaan tahun kedua dari pelaksanaan Rencana Pembangunan Kabupaten Bireuen Tahun 2023-2026 yang memuat kebijakan umum dan prioritas pembangunan, rancangan kerangka ekonomi daerah, rencana kerja dan pendanaannya yang bersifat indikatif, serta mempunyai kedudukan yang strategis dalam penyelenggaraan Pemerintah Kabupaten Bireuen. Perencanaan pembangunan tahun 2024 ini diharapkan menjadi pijakan yang kokoh dalam mencapai target-target pembangunan Jangka Menengah Kabupaten Bireuen Tahun 2023-2026.

RKPK Bireuen Tahun 2024 dalam penyusunannya juga mempertimbangkan beberapa hal sebagai berikut :

- 1) Berdasarkan evaluasi pelaksanaan RKPK Bireuen tahun sebelumnya;
- 2) Disepakati dalam forum musrenbang diberbagai tingkatan pelaksanaan;
- 3) Dapat diukur (*accountable*) dan dilengkapi dengan indikator kinerja hasil;
- 4) Dilengkapi dengan pendanaan yang menunjukkan prakiraan maju secara logis.

Berdasarkan uraian diatas, dan dalam rangka menjamin terlaksananya kegiatan-kegiatan tersebut serta untuk terwujudnya sinergitas kinerja pembangunan semua pihak yang terkait, maka ditetapkan kaidah-kaidah pelaksanaan sebagai berikut :

1. Partisipasi masyarakat dalam proses penyusunan rencana pembangunan melalui forum Penyelenggaraan Musyawarah Perencanaan Pembangunan (Musrenbang) ditujukan untuk mengakomodasi aspirasi dan kepentingan masyarakat.
2. Seluruh SKPK Bireuen berkewajiban untuk melaksanakan program-program dan kegiatan-kegiatan yang telah ditetapkan dalam Rancangan RKPK Tahun 2024, secara sinergitas dan terintegrasi. Berkaitan dengan pendanaan pembangunan, peran serta kontribusi masyarakat dan dunia usaha perlu terus digali dan didorong untuk dapat berperan serta secara maksimal dan sekaligus berperan sebagai pengawas pelaksanaan pembangunan;
3. Sebagai acuan resmi bagi Pemerintah Kabupaten dan Dewan Perwakilan Rakyat Kabupaten Bireuen dalam rangka menyusun Rancangan Anggaran Pendapatan dan Belanja Kabupaten (RAPBK) Bireuen, dan juga sebagai acuan dan pedoman bagi Satuan Kerja Perangkat Kabupaten (SKPK) dalam melaksanakan tugas-tugas pemerintahan umum, penyusunan kebijakan, kerangka regulasi dan pelayanan umum dalam APBK Bireuen Tahun 2024 Untuk menjamin konsistensi, sinergitas, harmonisasi, integrasi, efektivitas dan efisiensi pelaksanaan serta dalam rangka koordinasi perencanaan

program dan kegiatan pembangunan Bireuen, setiap SKPK Bireuen perlu menyesuaikan Rencana Kerja Perangkat (Renja) SKPK Tahun 2024 sebagai penjabaran dari Rencana Strategis (Renstra) SKPK kedalam Rencana Kerja dan Anggaran (RKA) APBK Bireuen.

4. Untuk menjaga efektifitas pelaksanaan program, setiap SKPK melakukan pemantauan pelaksanaan kegiatan, melakukan tindakan koreksi yang diperlukan dan melaporkan hasil-hasil pemantauan secara berkala 3 (tiga) bulanan kepada Bupati sesuai dengan ketentuan peraturan perundang-undangan.
5. Pada akhir tahun anggaran 2024, setiap Kepala SKPK Bireuen wajib melakukan evaluasi kinerja pelaksanaan rencana pembangunan/ kegiatan tahun anggaran 2024 meliputi evaluasi pencapaian sasaran kegiatan yang telah ditetapkan dengan rencana alokasi anggaran dan kesesuaian dengan ketentuan peraturan perundang- undangan yang berlaku, dan Kepala Bappeda menyusun evaluasi rencana pembangunan berdasarkan hasil evaluasi dari para Kepala SKPK, dan hasil evaluasi ini menjadi bahan bagi penyusunan Rencana Kerja Pemerintah Kabupaten Bireuen untuk periode berikutnya.
6. RKPK merupakan bahan evaluasi kinerja penyelenggaraan pemerintahan daerah, penyesuaian prioritas pembangunan dan sinergitas perencanaan pembangunan antar sektor, antar wilayah, dan antar tingkat pemerintah serta menjadi pedoman dalam penyusunan Rancangan KUA- PPAS.

Dalam rangka pencapaian tujuan dan sasaran kabupaten, program dan kegiatan yang direncanakan dalam RKPK tahun 2024, seluruh jajaran perangkat daerah hendaknya menerapkan prinsip-prinsip efisien, efektif, transparan, akuntabel dan partisipatif dalam melaksanakan kegiatannya dengan tetap memperhatikan tugas dan tanggung jawab masing- masing SKPK.

Bireuen, 10 Juli 2023

Pj. BUPATI BIREUEN

DTO

AULIA SOFYAN